

PROGNÓZY VÝVOJA NA TRHU PRÁCE V SR II



Uplatnenie absolventov stredných a vysokých škôl z hľadiska početnosti v evidencii na úradoch práce v roku 2020



ITMS 2014+312031N138

December 2020

Predhovor riešiteľského tímu

Pandémia koronavírusu prináša neistotu do našich životov. Krajiny musia pristupovať k opatreniam, ktoré chránia životy ľudí, a to ako fyzické, sociálne, tak i ekonomické. Významne je ovplyvnený aj dopyt po tovaroch a službách. Jeho pokles následne ovplyvňuje úroveň produkcie a tá počet zamestnancov potrebných na jej realizáciu. Zamestnávatelia musia optimalizovať svoje náklady ak chcú na trhu prežiť. Vo väčšine prípadov je pre zamestnávateľa jednoduchšie znižovať náklady na pracovnú silu ako tie kapitálové. Neoplatí sa mu predať stroje a zariadenia v čase poklesu ekonomickej výkonnosti, hlavne keď nevie, či tento pokles bude trvať niekoľko týždňov, mesiacov, alebo rokov. Ich následné nadobudnutie v čase regenerácie ekonomiky by totiž bolo pre neho časovo aj finančne náročné. Aj z týchto dôvodov pokles dopytu na trhu výrobkov a služieb vedie vo väčšej miere k optimalizácii nákladov na pracovnú silu.

Zamestnávateľ môže tieto náklady optimalizovať znižovaním miezd, alebo znižovaním počtu zamestnancov. Keďže znižovanie miezd vedie k demotivácii zamestnancov a predstavuje risk pre produktivitu práce v spoločnostiach, zamestnávatelia preferujú prepúšťanie v zmysle slávneho výroku Henriho Forda: „Spokojný zamestnanec urobí viac, ako traja nespokojní“.

Keďže hlavnou motiváciou na prepúšťanie zamestnancov je znižovanie nákladov zamestnávateľov, je možné mu zabrániť vhodnou podporou zo strany štátu. Pokiaľ štát prispieva na mzdové náklady, zamestnávatelia nemusia pristupovať k prepúšťaniu aj napriek tomu, že množstvo svojich zamestnancov aktuálne nepotrebujú. **Pokles potrieb trhu práce preto nemusí byť spojený s proporčným poklesom zamestnanosti a rastom nezamestnanosti.**

V skutočnosti, v súčasnom období je pokles zamestnanosti spôsobený historicky najnižšou tvorbou nových pracovných miest. Výstup zo zamestnania a úroveň prepúšťania nie sú výrazne odlišné oproti predchádzajúcim rokom. To je práve vplyv vhodných opatrení zo strany štátu. Štát môže ovplyvňovať výstup zamestnancov a znižovať ho, ale má omnoho menšiu silu a menej možností pri ovplyvňovaní tvorby nových pracovných príležitostí. Práve o tieto nové pracovné príležitosti sa pritom uchádzajú absolventi stredných a vysokých škôl. Keďže tvorba týchto pracovných príležitostí je historicky najnižšia, súčasní absolventi majú najťažšiu situáciu zo všetkých predchádzajúcich generácií. Pokiaľ si nenájdu vhodné uplatnenie a prvý rok po ukončení štúdia pretrvávajú v evidencii úradov práce, v nasledujúcom roku bude pre nich situácia ešte horšia, keďže zamestnávatelia budú preferovať čerstvých absolventov pred absolventmi z úradov práce. Je preto veľmi dôležité nezabudnúť na túto veľmi dôležitú skupinu pracovných síl na trhu práce, ktorá sa v dôsledku pandémie môže stať „stratenou generáciou“.

Je preto veľmi dôležité sledovať vývoj miery nezamestnanosti stredných a vysokých škôl v kontexte jednotlivých kohort, včasne identifikovať zmeny, ku ktorým dochádza v dôsledku rôznych ekonomických šokov a následne prijať opatrenia zamedzujúce negatívnemu vývoju. Nezamestnanosť absolventov je súčasne dôležitým faktorom pri vyhodnocovaní uplatnenia absolventov, ktoré má pomáhať pri voľbe vzdelávacej a kariérnej cesty jednotlivých osôb.

V predkladanej štúdii sa nachádza najpodrobnejšia analýza vývoja miery nezamestnanosti absolventov stredných a vysokých škôl v podmienkach SR. Analyzovaná je nezamestnanosť absolventov rôznych kohort, škôl a odborov vzdelania aj z hľadiska jej vývoja po jednotlivých mesiacoch. Na základe týchto údajov je možné identifikovať množstvo zaujímavých a dôležitých informácií, vrátane prirodzenej miery nezamestnanosti absolventov stredných a vysokých škôl

Táto analytická štúdia je realizovaná v gescii **Ministerstva práce, sociálnych vecí a rodiny SR** prostredníctvom riešenia jednotlivých úloh **Národného projektu „Prognózy vývoja na trhu práce v Slovenskej republike II“**, a to na základe príslušných ustanovení **Zákona č. 453/2003 Z. z. o orgánoch štátnej správy v oblasti sociálnych vecí, rodiny a služieb zamestnanosti** a o zmene a doplnení niektorých zákonov v znení neskorších predpisov, **Zákona č. 5/2004 Z. z. o službách zamestnanosti** a o zmene a doplnení niektorých zákonov v znení neskorších predpisov a **Zákona č. 61/2015 Z. z. o odbornom vzdelávaní a príprave** a o zmene a doplnení niektorých zákonov v znení neskorších predpisov.

Vplyv pandémie COVID-19 na nezamestnanosť absolventov

V Slovenskej republike funguje ucelený systém mapovania kariérnej cesty absolventov stredných a vysokých škôl postavený na administratívnych zdrojoch údajov, ktorý si kladie za cieľ poskytovať relevantné informácie ako decíznej sfére, tak i širokej verejnosti o uplatnení absolventov po ukončení štúdia. V súčasnom období obsahuje informácie o dvoch kohortách absolventov, a to absolventi stredných a vysokých škôl v školskom roku 2017/2018 a školskom roku 2018/2019. Na tejto databáze je možné analyzovať nezamestnanosť týchto absolventov v rôznych časových obdobiach od ukončenia štúdia, ako aj pred a počas trvania prvej vlny pandémie COVID-19. Výhoda oproti ostatným zdrojovým databázam k uplatneniu absolventov spočíva predovšetkým v tom, že informácie za tieto dve kohorty možno sledovať prakticky na úrovni každého jedného dňa od ukončenia štúdia, čo umožňuje presnejšie identifikovať vplyv pandémie na absolventov a ich uplatnenie.

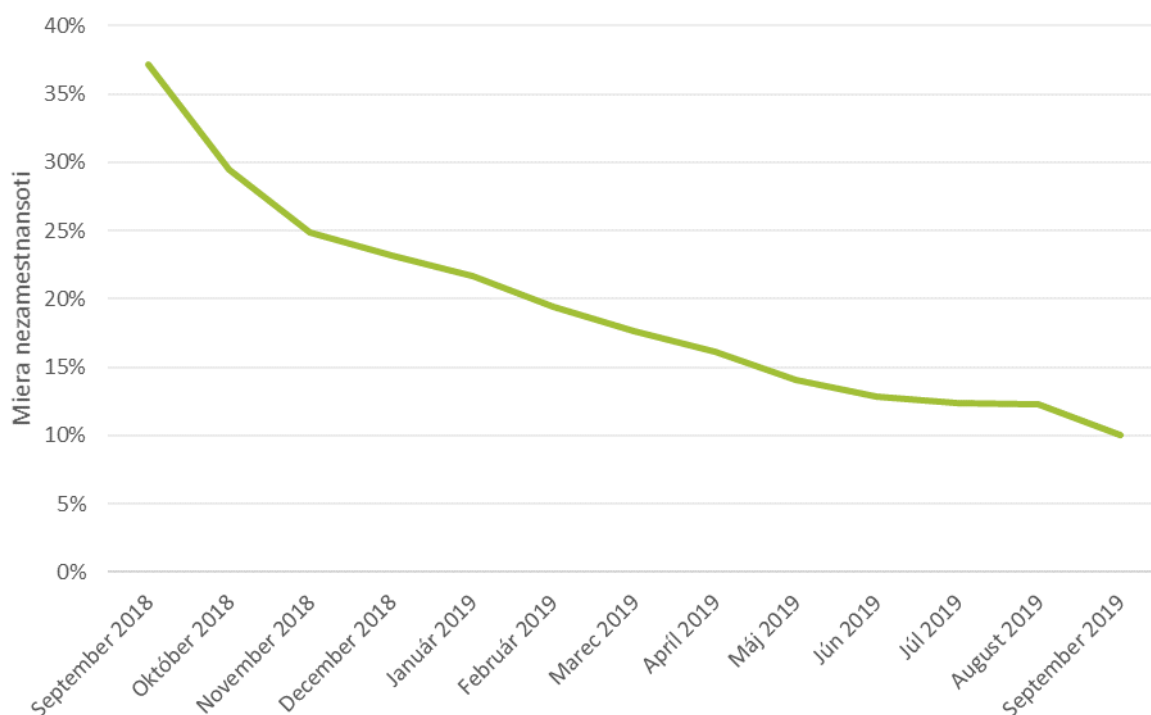
V roku 2018 ukončilo štúdium na strednej škole viac ako 48,5 tisíce absolventov. Viac ako polovica z nich pokračovala ďalej v štúdiu, či už na strednej alebo vysokej škole na Slovensku, či v zahraničí. Iniciálna miera nezamestnanosti ekonomicky aktívnych absolventov po ukončení štúdia v septembri

2018 bola na úrovni 37 %. V júni 2019 klesla na 13 %. Ďalší absolventi stredných škôl prichádzajúci na trh práce v roku 2019 dosiahli v septembri 2019 mieru nezamestnanosti 38 %. Vo februári roku 2020 miera nezamestnanosti poklesla na 20 %. V priebehu nasledujúcich 3 mesiacov nezamestnanosť týchto absolventov opäť rástla až na 24 % v mesiaci máj. Jún už bol o niečo pozitívnejším mesiacom, kedy nezamestnanosť klesla na 22 %.

V porovnaní oboch kohort absolventov stredných škôl v Slovenskej republike v čase možno pozorovať výraznejšiu nezamestnanosť absolventov školského roku 2018/2019. Do veľkej miery je to spôsobené dĺžkou praxe a zapracovaním sa na trhu práce. Aj v kohorte absolventov roku 2017/2018 je prítomný nárast nezamestnanosti v marci 2020, a to o 560 osôb (nárast o 1,1 %), pričom v druhej kohorte to bolo 650 osôb (nárast o 1,4 %).

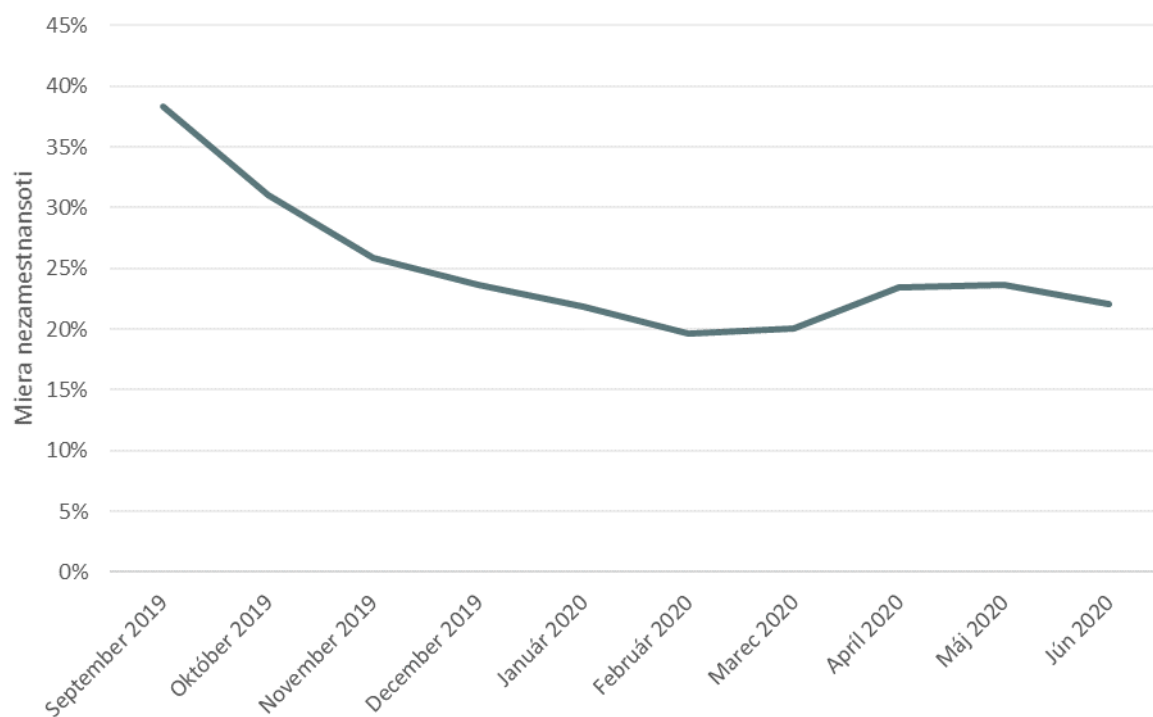
Bezprostredne po ukončení štúdia, ako i v nasledujúcich mesiacoch bola miera nezamestnanosti absolventov stredných škôl oboch kohort na podobnej úrovni. V apríli 2020 nezamestnanosť absolventov z roku 2018/2019 začala v porovnaní s rovnakým obdobím predchádzajúceho roku rásť. Je tu viditeľný vplyv krízy na nezamestnanosť posledných stredoškolských absolventov. Medzimesačne v apríli nezamestnanosť vzrástla o 3 %, pričom v júni klesla o 1 % na 22 %-nú mieru nezamestnanosti.

Graf č. 0.1: Vývoj miery nezamestnanosti absolventov stredných škôl v školskom roku 2017/2018 v Slovenskej republike



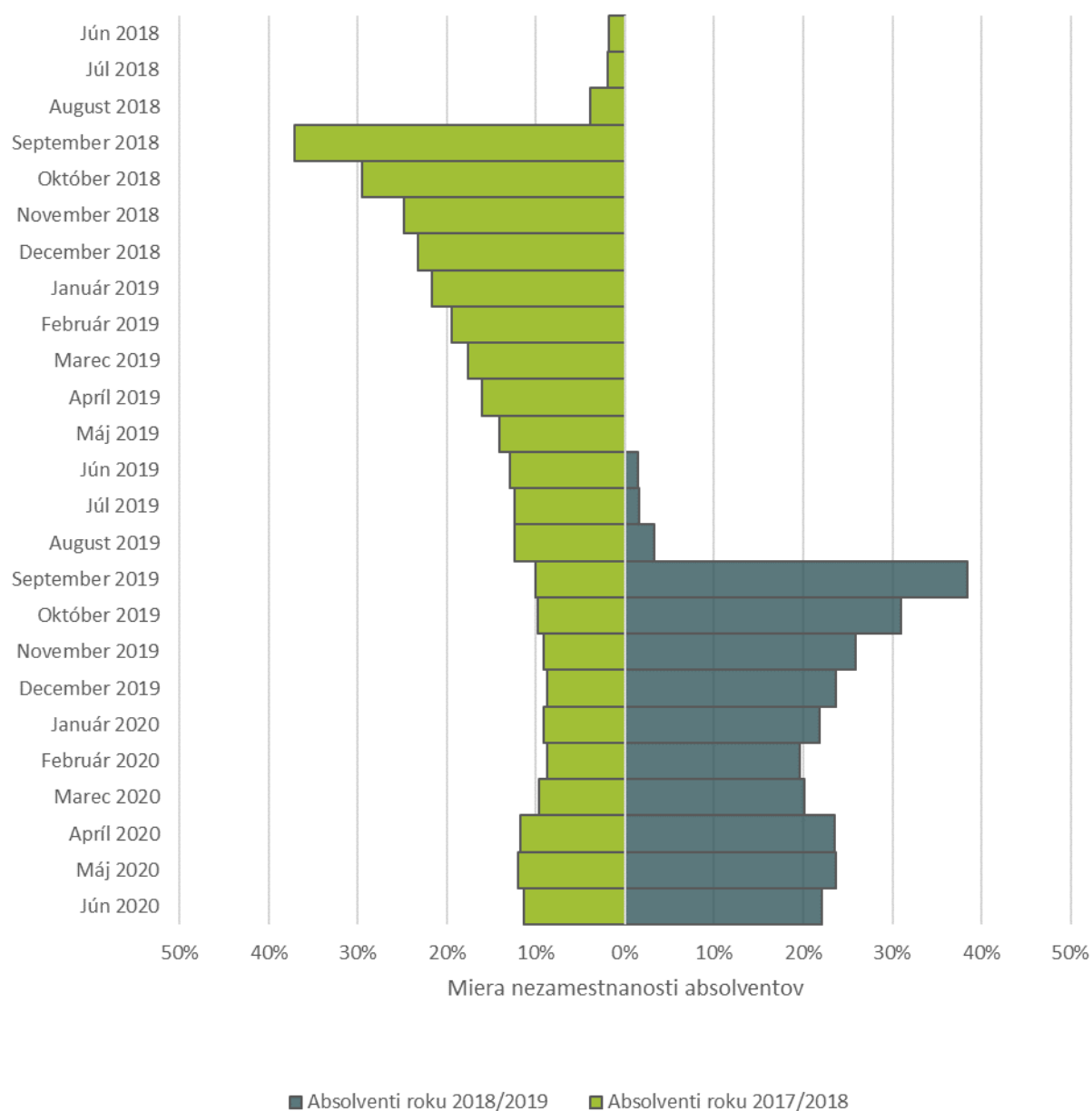
Zdroj: TREXIMA Bratislava

Graf č. 0.2: Vývoj miery nezamestnanosti absolventov stredných škôl v školskom roku 2018/2019 v Slovenskej republike



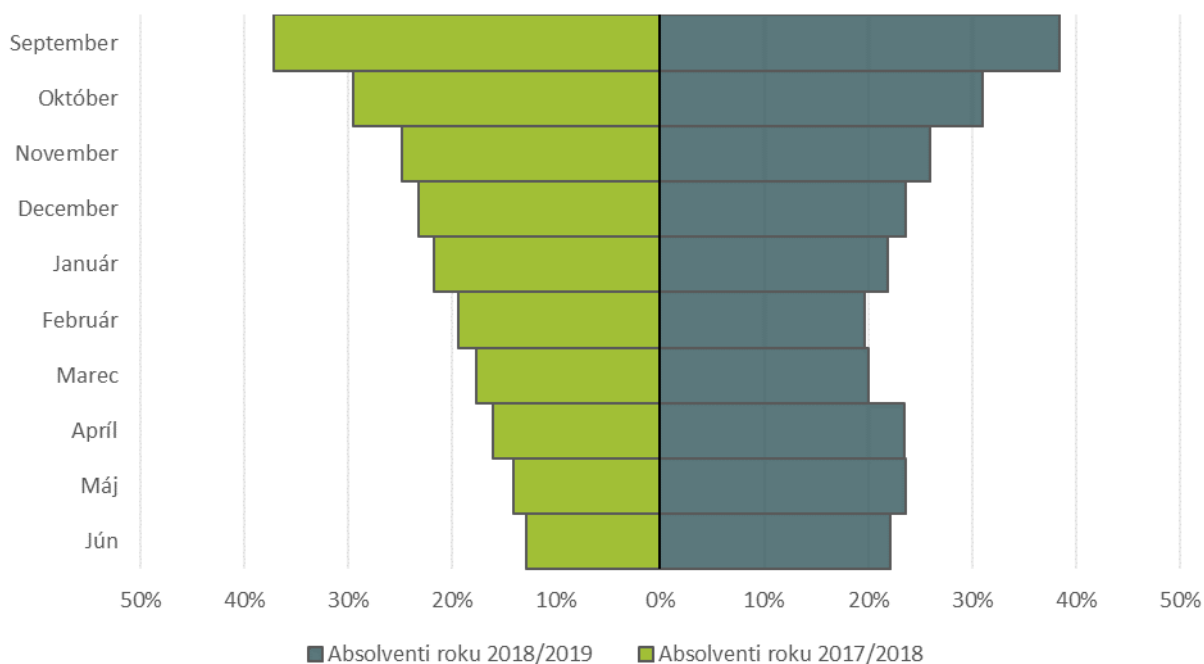
Zdroj: TREXIMA Bratislava

Graf č. 0.3: Vývoj miery nezamestnanosti absolventov stredných škôl v školskom roku 2017/2018 a 2018/2019 v Slovenskej republike



Zdroj: TREXIMA Bratislava

Graf č. 0.4: Vývoj miery nezamestnanosti absolventov stredných škôl v školskom roku 2017/2018 a 2018/2019 od septembra roka absolvovania štúdia po jún nasledujúceho roka v Slovenskej republike

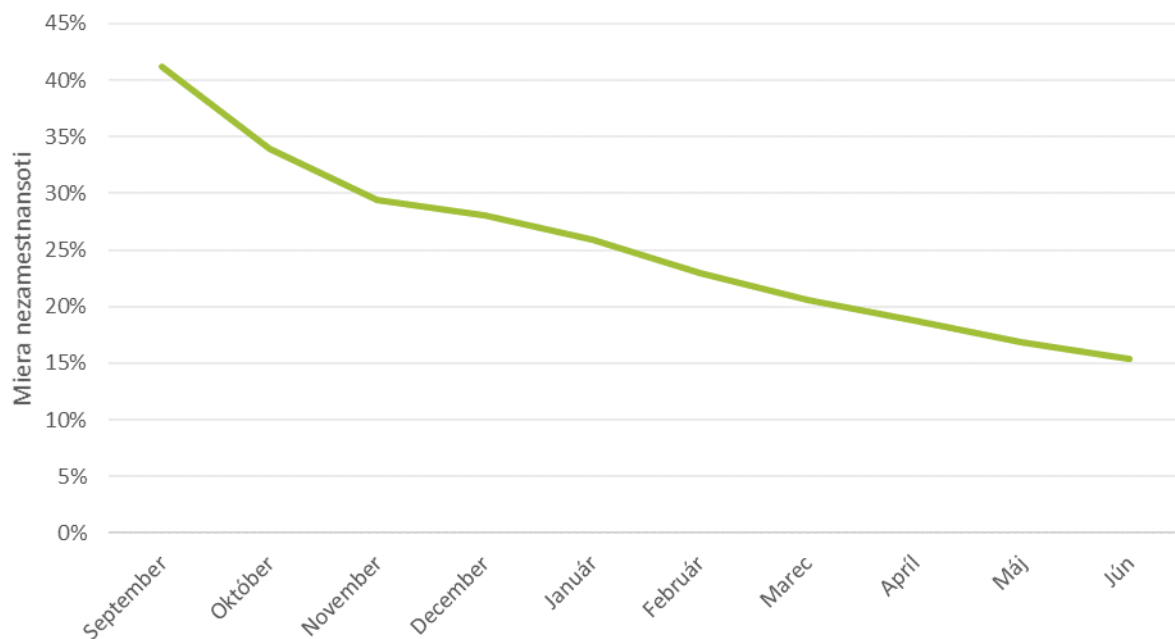


Zdroj: TREXIMA Bratislava

Najvyššiu iniciálnu mieru nezamestnanosti ekonomicky aktívnych absolventov po ukončení štúdia v septembri 2018 mali stredoškolskí absolventi hlavnej skupiny odborov vzdelania Technické vedy a náuky II, a to 41 %. V júni 2019 klesla na 15 %. Absolventi stredných škôl tejto hlavnej skupiny odborov vzdelania prichádzajúci na trh práce v nasledujúcom školskom roku dosiahli v septembri 2019 mieru nezamestnanosti 44 %. V marci roku 2020 miera nezamestnanosti poklesla na 24 %, pričom v nasledujúcich 3 mesiacoch postupne rástla na 27 % v máji 2020.

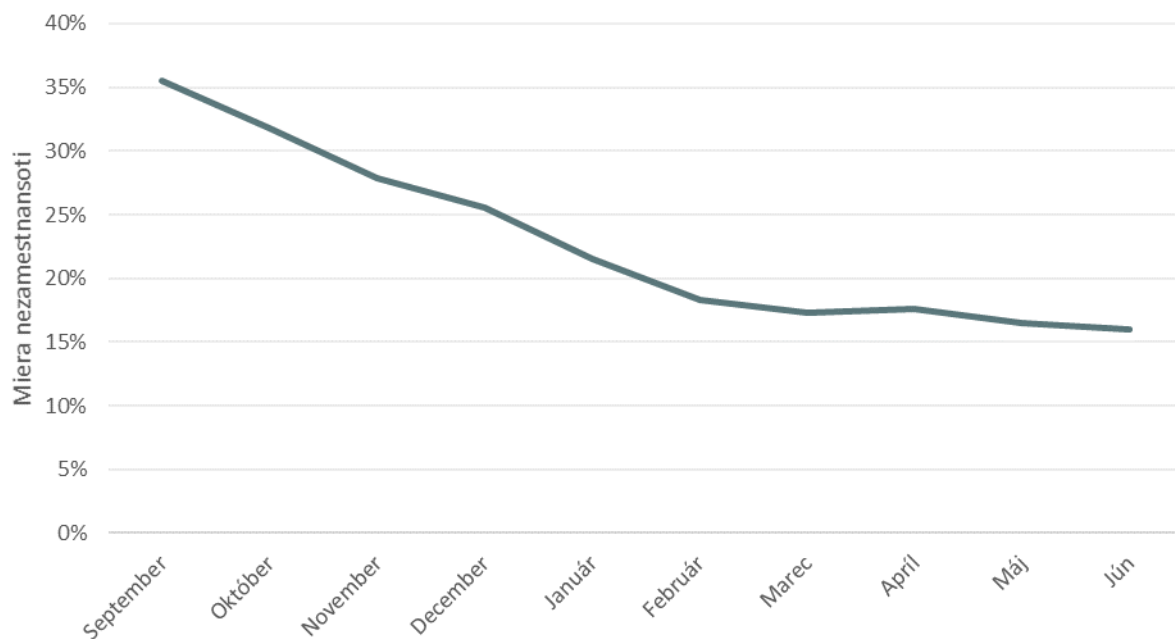
Väčšiu dynamiku uplatnenia sa na trhu práce ako mali absolventi z roku 2017/2018 hlavnej skupiny odborov vzdelania Poľnohospodársko-lesnícke vedy a náuky mali absolventi hlavnej skupiny odborov vzdelania Vojenské a bezpečnostné vedy a náuky. Kohorta absolventov z roku 2018/2019 bola na tom z hľadiska štruktúry nezamestnaných absolventov podobne ako predchádzajúca kohorta absolventov. Druhú najvyššiu iniciálnu mieru nezamestnanosti mali absolventi hlavnej skupiny odborov vzdelania Poľnohospodársko-lesnícke vedy a náuky Vedy a náuky o kultúre a umení, Spoločenské vedy a náuky a Vedy a náuky o kultúre o umení, ktorých miera nezamestnanosti bola 40 %. Do júna 2020 poklesla na približne 25 %, a to vo všetkých troch hlavných skupinách odborov vzdelania.

Graf č. 0.5: Vývoj miery nezamestnanosti absolventov stredných škôl v školskom roku 2017/2018 v hlavnej skupine odborov vzdelania Technické vedy a náuky II v Slovenskej republike



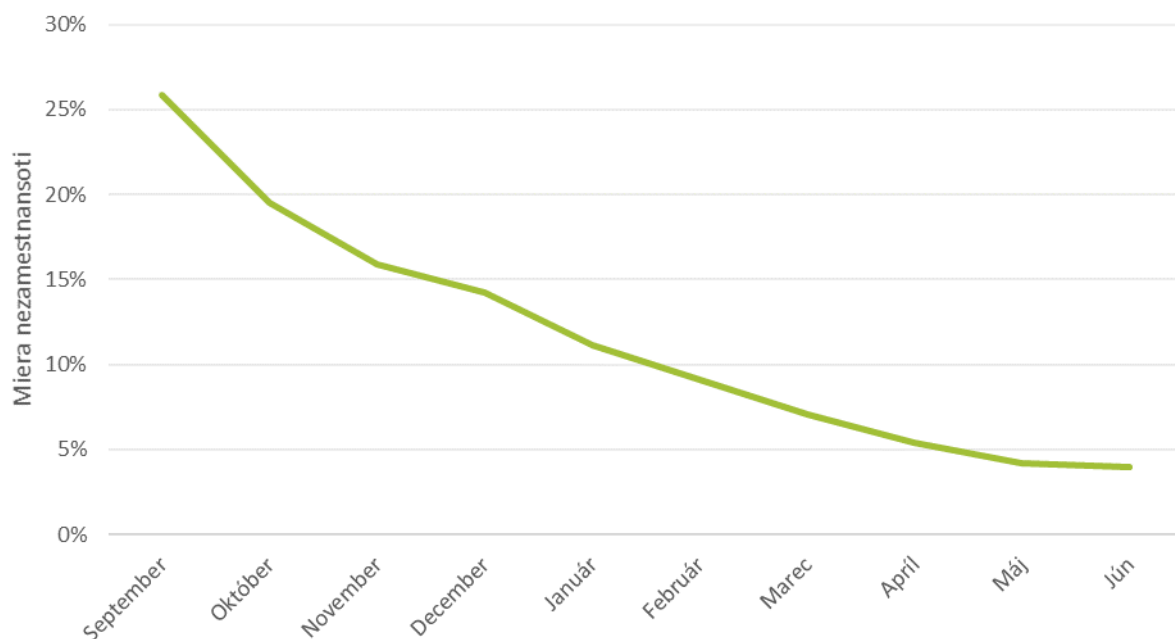
Zdroj: TREXIMA Bratislava

Graf č. 0.6: Vývoj miery nezamestnanosti absolventov stredných škôl v školskom roku 2017/2018 v hlavnej skupine odborov vzdelania Vojenské a bezpečnostné vedy a náuky v Slovenskej republike



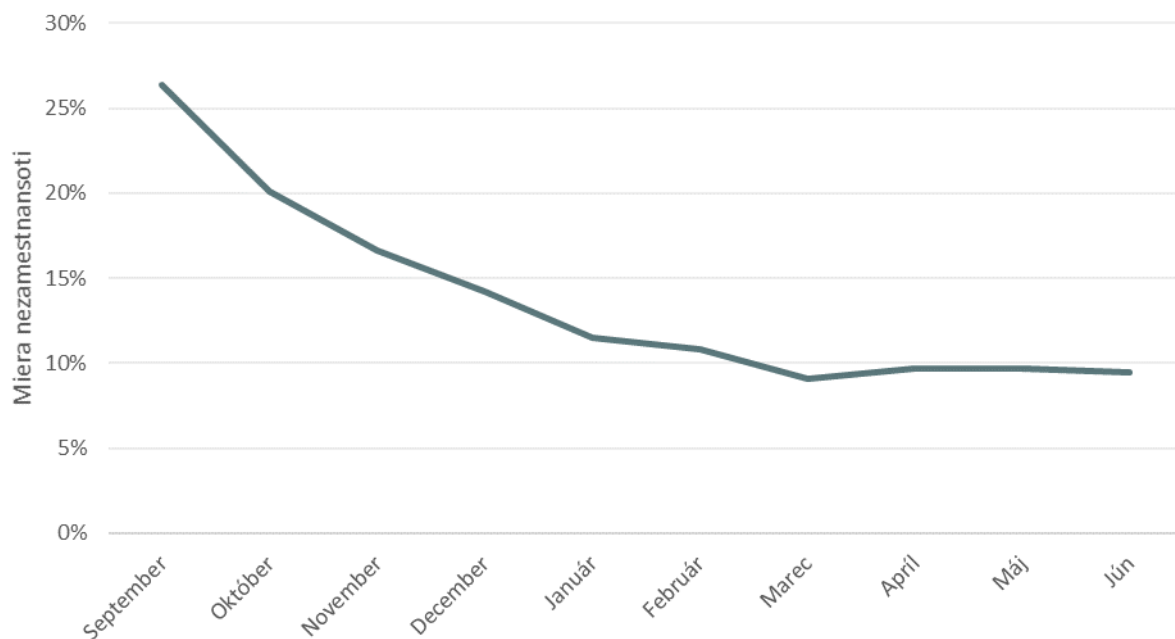
Zdroj: TREXIMA Bratislava

Graf č. 0.7: Vývoj miery nezamestnanosti absolventov stredných škôl v školskom roku 2018/2019 v hlavnej skupine odborov vzdelania Technické vedy a náuky II v Slovenskej republike



Zdroj: TREXIMA Bratislava

Graf č. 0.8: Vývoj miery nezamestnanosti absolventov stredných škôl v školskom roku 2018/2019 v hlavnej skupine odborov Poľnohospodársko-lesnícke vedy a náuky v Slovenskej republike



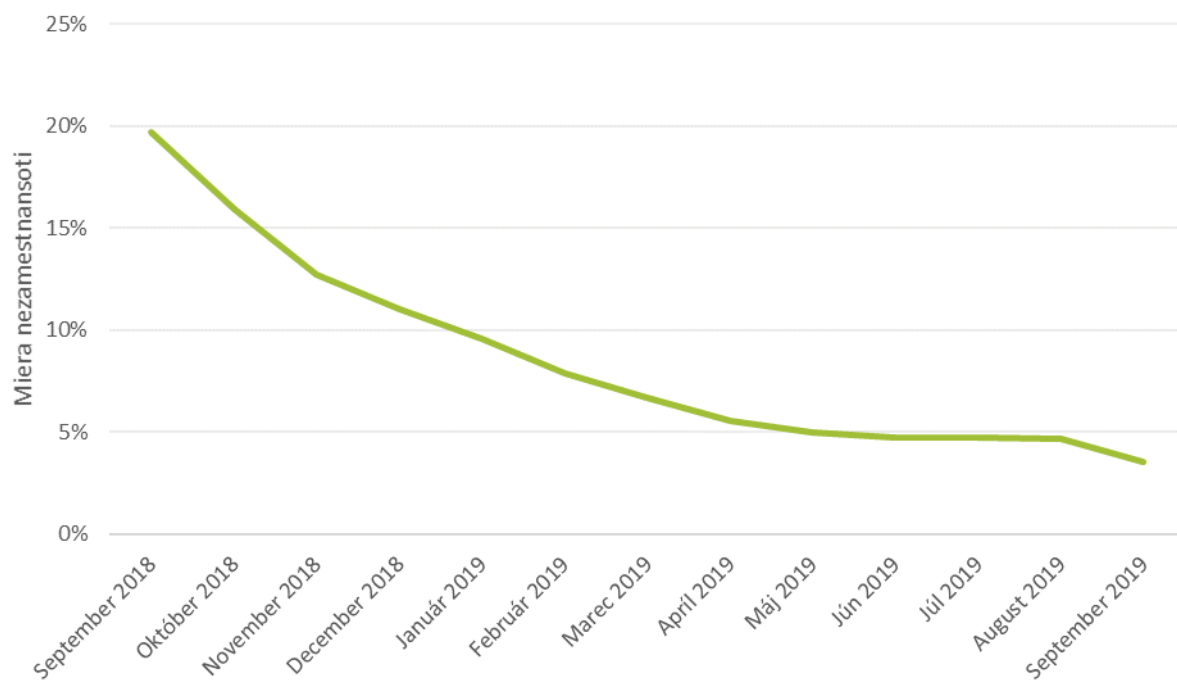
Zdroj: TREXIMA Bratislava

V roku 2018 ukončilo štúdium na vysokej škole viac ako 38 tisíc absolventov. 43 % z nich pokračovalo ďalej v štúdiu na vysokej škole na Slovensku alebo v zahraničí. Iniciálna miera nezamestnanosti ekonomicky aktívnych absolventov po ukončení štúdia v júni 2018 bola na úrovni 32 %. V júni 2019 klesla na 5 %. Absolventi vysokých škôl nasledujúceho akademického roka dosiahli v júni 2019 mieru nezamestnanosti 29 %. V marci roku 2020 miera nezamestnanosti poklesla na 7 %. V priebehu nasledujúcich 3 mesiacov nezamestnanosť týchto absolventov kolísala okolo 7 - 8 %.

V porovnaní oboch kohort absolventov vysokých škôl v Slovenskej republike v čase možno sledovať výraznejšiu nezamestnanosť v kohorte absolventov zo školského roku 2018/2019. Do veľkej miery je to spôsobené dĺžkou praxe a zapracovaním sa na trhu práce. Zaujímavá je však miera nezamestnanosti v júni 2020, kedy výraznejšie vzrástla nezamestnanosť prvej kohorty absolventov, ktorí mali nielen rapídnejší nárast nezamestnaných (zo 4 % v máji na 11 % v júni) ale i vyššiu mieru nezamestnanosti oproti druhej mladšej kohorte. Absolventi roku 2018/2019 mali v júni 2020 nezamestnanosť na úrovni 7 %.

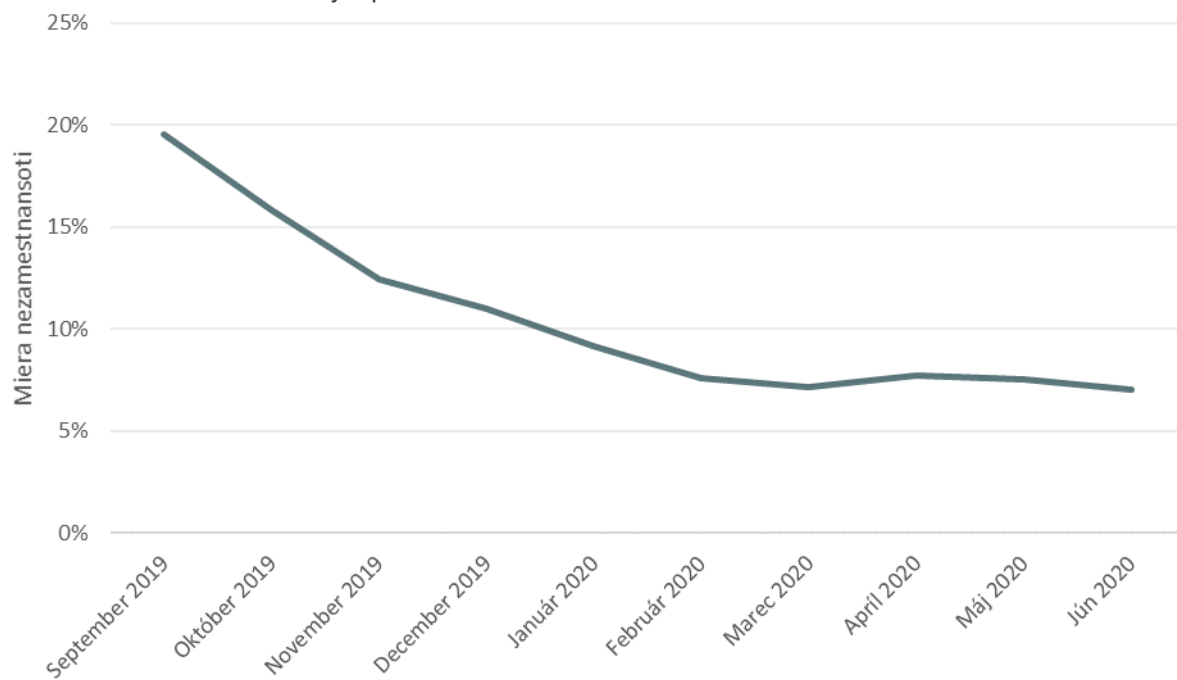
Bezprostredne po ukončení štúdia, ako i v nasledujúcich mesiacoch bola miera nezamestnanosti absolventov stredných škôl oboch kohort na podobnej úrovni. V apríli 2020 nezamestnanosť absolventov z roku 2018/2019 začala v porovnaní s rovnakým obdobím predchádzajúceho roku rásť. Je tu viditeľný vplyv krízy na nezamestnanosť vysokoškolských absolventov roka 2019. Medzimesačne nezamestnanosť vzrástla o 1 %, pričom v júni sa dostala na úroveň pred rastom z marca 2020.

Graf č. 0.9: Vývoj miery nezamestnanosti absolventov vysokých škôl v školskom roku 2017/2018 v Slovenskej republike



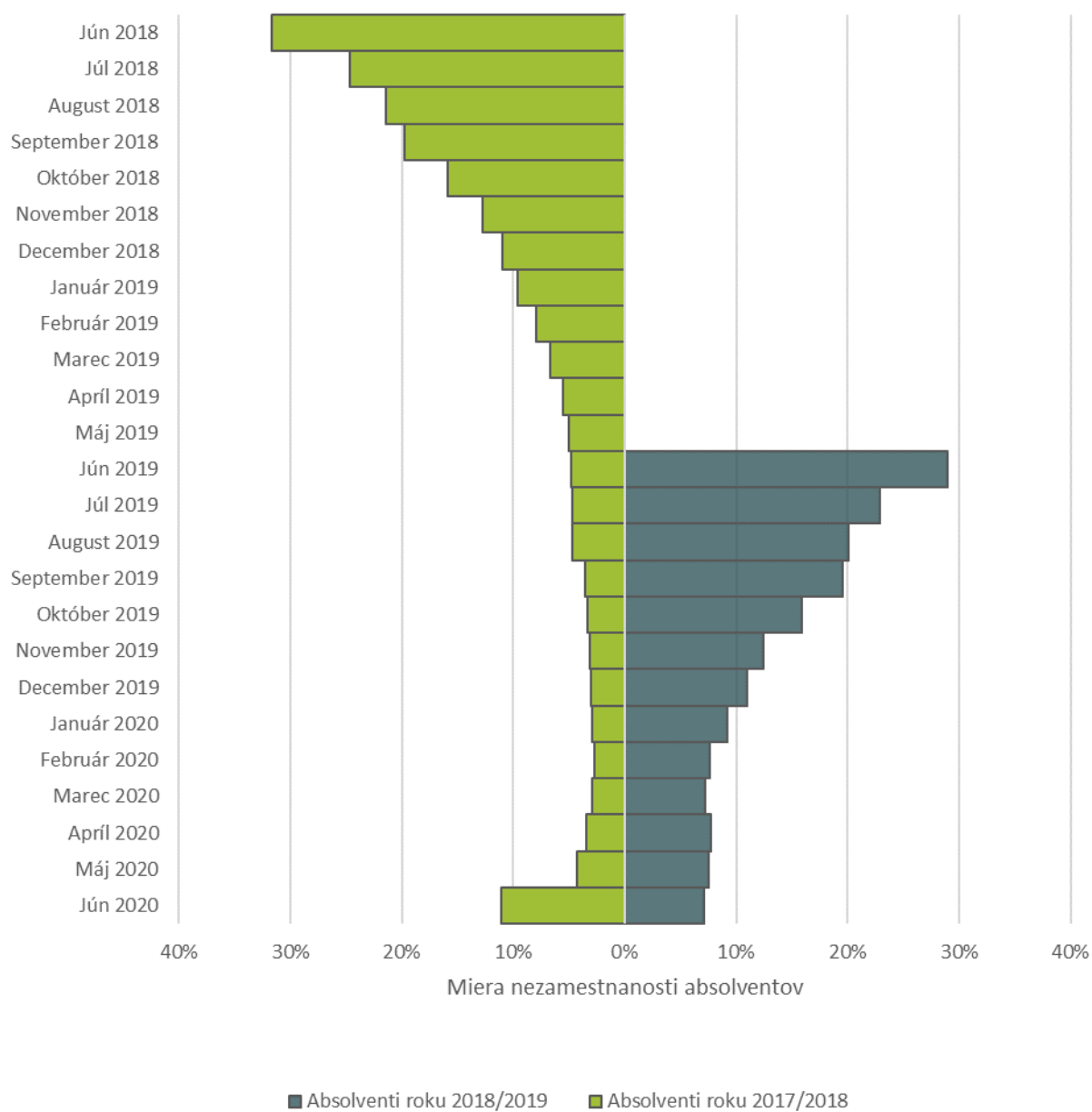
Zdroj: TREXIMA Bratislava

Graf č. 0.10: Vývoj miery nezamestnanosti absolventov vysokých škôl v školskom roku 2018/2019 v Slovenskej republike



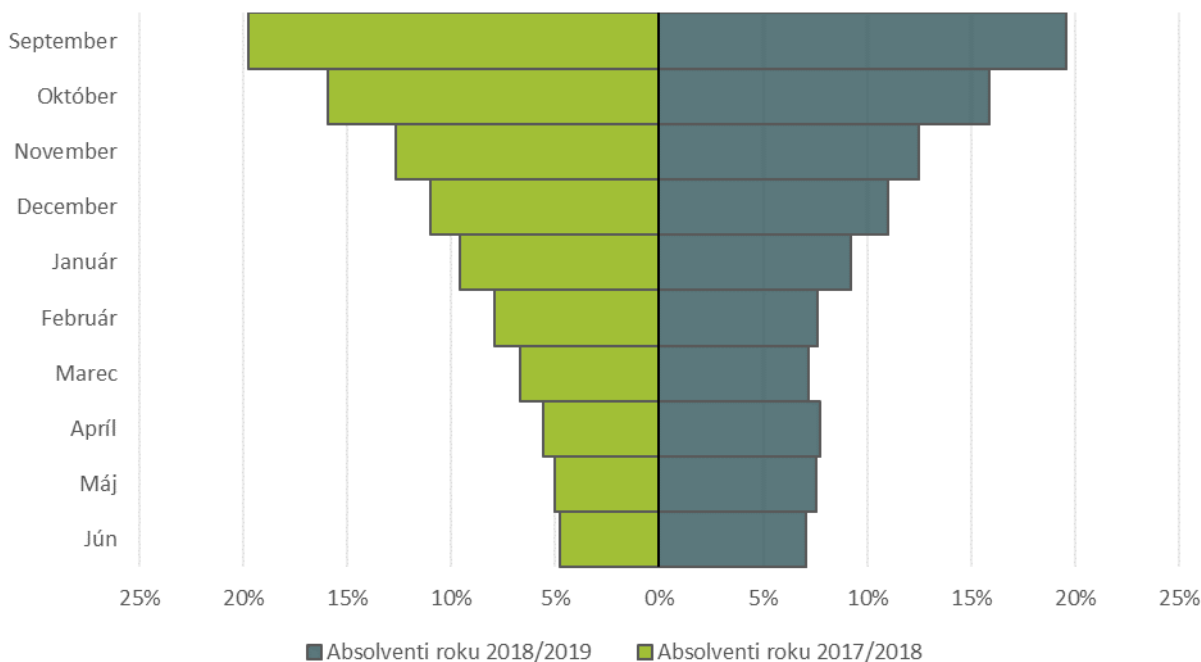
Zdroj: TREXIMA Bratislava

Graf č. 0.11: Vývoj miery nezamestnanosti absolventov vysokých škôl v školskom roku 2017/2018 a 2018/2019 v Slovenskej republike



Zdroj: TREXIMA Bratislava

Graf č. 0.12: Vývoj miery nezamestnanosti absolventov vysokých škôl v školskom roku 2017/2018 a 2018/2019 od septembra roka absolvovania štúdia po jún nasledujúceho roka v Slovenskej republike



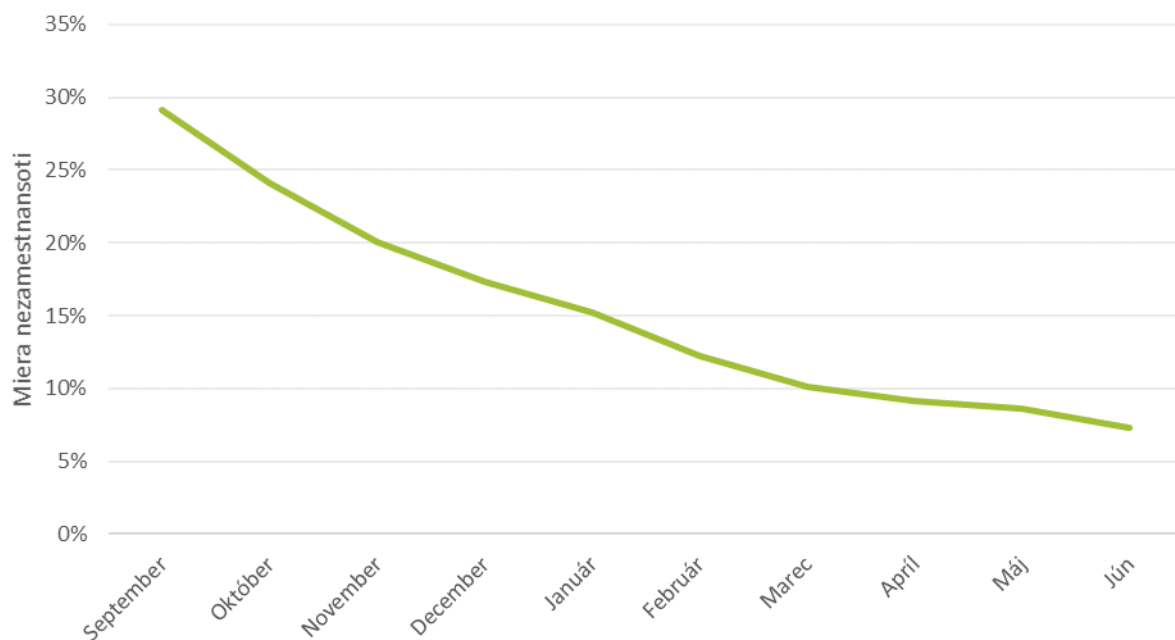
Zdroj: TREXIMA Bratislava

Najvyššiu iniciálnu mieru nezamestnanosti ekonomicky aktívnych absolventov po ukončení štúdia v septembri 2018 mali absolventi hlavnej skupiny odborov vzdelania Poľnohospodársko-lesnícke vedy a náuky, a to 29 %. V júni 2019 klesla na 7 %. Absolventi vysokých škôl tejto hlavnej skupiny odborov vzdelania v nasledujúcom školskom roku dosiahli v septembri 2019 mieru nezamestnanosti 36 %. V marci roku 2020 miera nezamestnanosti poklesla na 17 %, pričom si v nasledujúcich 3 mesiacoch udržiavala stabilnú úroveň, kým v júni neklesla o 1 % na 16 %.

Rovnakú dynamiku uplatnenia sa na trhu práce ako mali absolventi roku 2017/2018 hlavnej skupiny odborov vzdelania Poľnohospodársko-lesnícke vedy a náuky mali aj absolventi hlavnej skupiny odborov vzdelania Technické vedy a náuky II. Z 26 % v septembri klesla miera nezamestnanosti do júna roku 2019 o 22 %. Kohorta absolventov z roku 2018/2019 bola na tom z hľadiska štruktúry nezamestnaných podobne ako predchádzajúca kohorta absolventov. Druhú najvyššiu iniciálnu mieru nezamestnanosti mali absolventi hlavnej skupiny odborov vzdelania Vedy a náuky o kultúre a umení, ktorej hodnota bola 28 %. Do marca 2020 poklesla na 13 %, pričom v nasledujúcom mesiaci vzrástla na

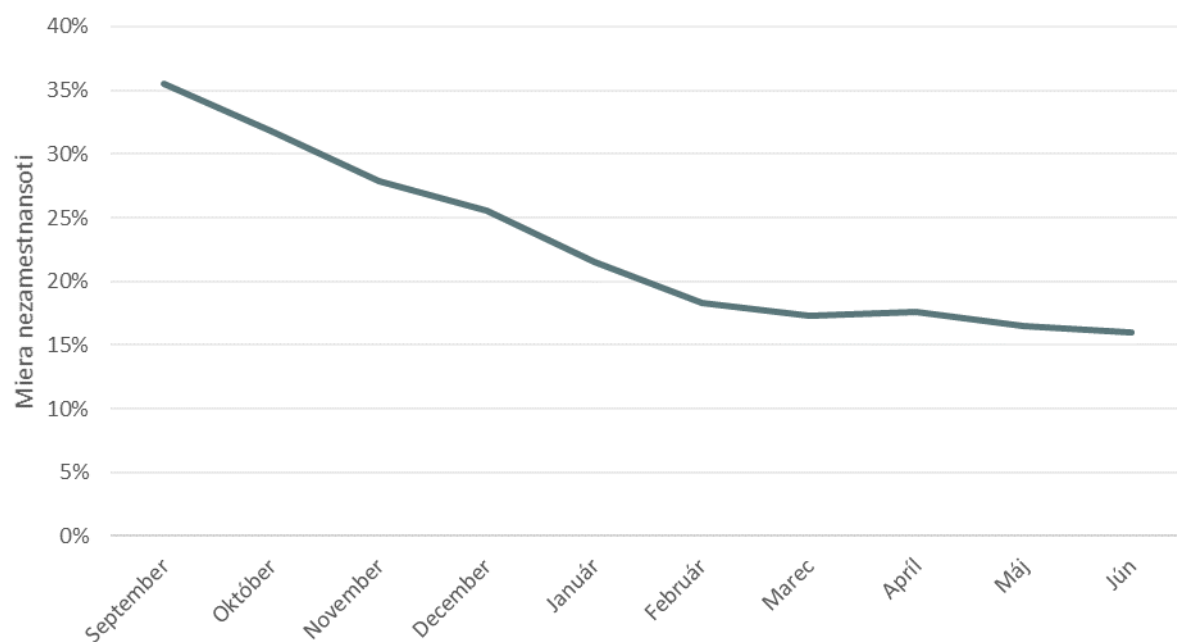
15 %. Absolventi tejto hlavnej skupiny odborov vzdelania zároveň v apríli dosiahli najvyššiu medzimesačnú zmenu miery nezamestnanosti, a to 2 %.

Graf č. 0.13: Vývoj miery nezamestnanosti absolventov vysokých škôl v školskom roku 2017/2018 v hlavnej skupine odborov Poľnohospodársko-lesnícke vedy a náuky vzdelania v Slovenskej republike



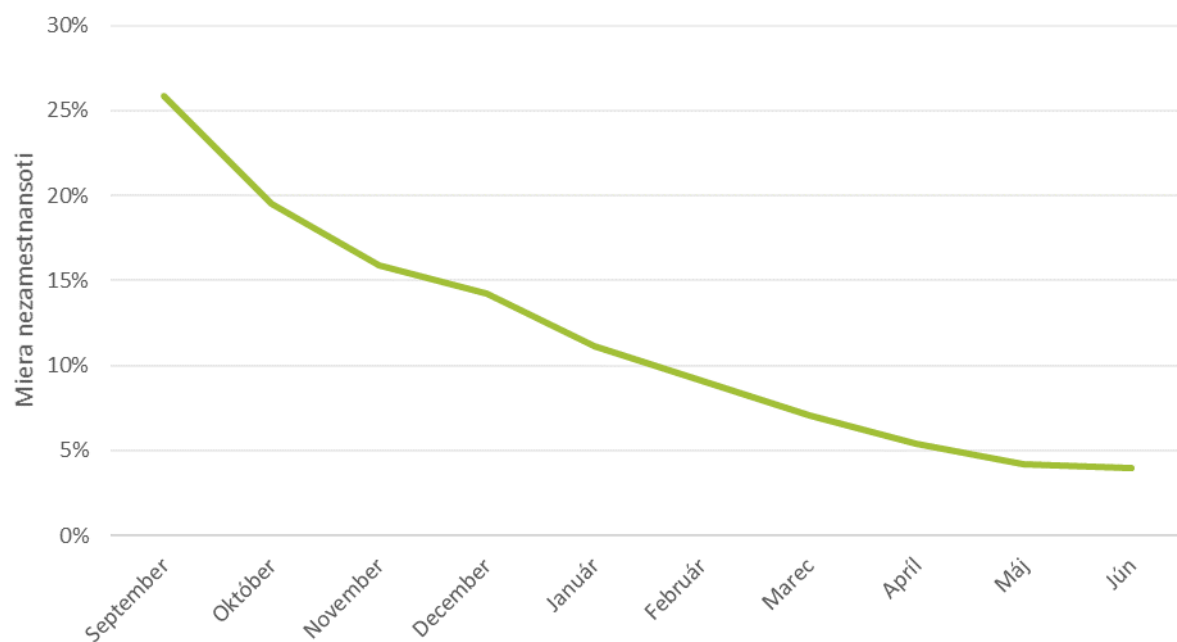
Zdroj: TREXIMA Bratislava

Graf č. 0.14: Vývoj miery nezamestnanosti absolventov vysokých škôl v školskom roku 2018/2019 v hlavnej skupine odborov Poľnohospodársko-lesnícke vedy a náuky vzdelania v Slovenskej republike



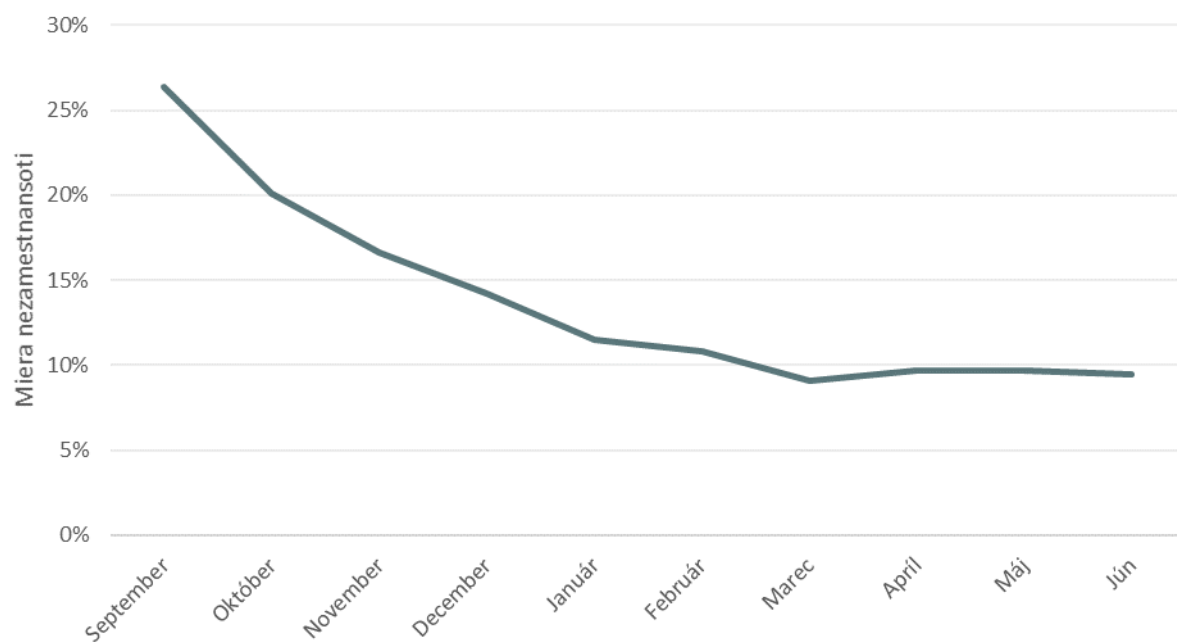
Zdroj: TREXIMA Bratislava

Graf č. 0.15: Vývoj miery nezamestnanosti absolventov vysokých škôl v školskom roku 2017/2018 v hlavnej skupine odborov Vedy a náuky o kultúre a umení vzdelania v Slovenskej republike



Zdroj: TREXIMA Bratislava

Graf č. 0.16: Vývoj miery nezamestnanosti absolventov vysokých škôl v školskom roku 2018/2019 v hlavnej skupine odborov Vojenské a bezpečnostné vedy a náuky vzdelania v Slovenskej republike



Zdroj: TREXIMA Bratislava

Manažérske zhrnutie



Miera nezamestnanosti sa zatiaľ vyvíja podľa očakávaní. V poslednom štvrtroku 2020 bude rásť.

Miera nezamestnanosti v dôsledku pandemickej situácie vzrástla od marca 2020¹ do septembra 2020 o takmer 2,4 percentuálneho bodu na 7,43 %. Počet disponibilných uchádzačov o zamestnanie **vzrástol v tomto období o takmer 65 tisíc osôb** vrátane absolventov prichádzajúcich na trh práce. Na začiatku tohto roka ešte pred prvými prípadmi ochorenia COVID-19 na Slovensku sme v rámci štúdií tohto projektu publikovali a predpokladali kumulatívny **nárast počtu uchádzačov o zamestnanie za celý rok 2020 o približne 88 tisíc osôb** pri zohľadnení očakávaných opatrení vlády, zvýšenej miery odchodu zamestnancov do dôchodku, ako aj predpokladov o príchode osôb zo zahraničia a náraste počtu osôb pokračujúcich v štúdiu. Tieto predpoklady sa zatiaľ javia racionálne a vývoj nezamestnanosti prebieha v rámci našich očakávaní.

Do posledného štvrtroka 2020 je potrebné počítať s ďalším poklesom zamestnanosti a rastom nezamestnanosti nie len kvôli pandémie, ale predovšetkým v dôsledku sezónnosti. Štvrté štvrtroky sú spravidla najslabšími z hľadiska tvorby nových pracovných miest tak v čase expanzie, ako aj recesie. Štát síce môže zabrániť prepúšťaniu vhodnými finančnými stimulmi, ale nezabráni výstupu zamestnancov v rámci bežnej fluktuácie a taktiež podpora vzniku nových pracovných miest je v súčasnosti v dôsledku pandémie v úzadí. Napríklad v poľnohospodárstve je táto sezónnosť najvýraznejšia a nemožno očakávať, že akékoľvek stimuly udržia zamestnanosť tohto odvetvia stabilnú aj v „zime“. Je preto veľmi pravdepodobné, že skutočný nárast nezamestnanosti za rok 2020 bude veľmi blízky očakávaným hodnotám zo začiatku tohto roka.



Pandémia má výrazný vplyv absolventov. Množstvo z nich sa môže stať „stratenou generáciou“.

Absolventi nastupujú na nové pracovné miesta, alebo uvoľnené pracovné miesta. Počas súčasnej situácie spojennej s pandemiou koronavírusu je najvýraznejšie obmedzený práve vznik nových pracovných miest a pracovných príležitostí, ktorý je v skutočnosti zodpovedný v prevažnej miere aj za

¹ od údajov ku koncu februára 2020

pokles zamestnanosti a rast nezamestnanosti. Zamestnávateľia totiž v dôsledku **vhodnej podpory zo strany štátu a Ministerstva práce, sociálnych vecí a rodiny SR** **neprepúšťajú vo výraznej miere.** V skutočnosti výstup zo zamestnania v roku 2020 nie je významne odlišný oproti predchádzajúcim rokom, ale **nástup do zamestnania je najnižší za ostatných 10 rokov.** Prevažnej časti zamestnancov sa tak darí udržať si pracovné miesta avšak **v najhoršej situácii sú práve osoby, ktoré žiadne pracovné miesto nemali pred vypuknutím pandémie.** Do tejto kategórie spadá okrem nezamestnaných aj prevažná časť absolventov roka 2020, ale aj časť absolventov roka 2019.

V roku 2020 prichádza na trh práce približne 45 tisíc absolventov² a je kľúčové udržať týchto absolventov v „prevádzkovej teplote“ v tomto pre nich ťažkom období. Pokiaľ totiž pretrvávajú v nezamestnanosti celé obdobie až kým sa znova naštartuje ekonomika, **stratia množstvo svojich vedomostí a zručností a predovšetkým nezískajú potrebné pracovné návyky.** Následne, keď sa negatívna situácia na trhoch stabilizuje, na trh práce už budú prichádzať **ďalší absolventi, ktorých budú zamestnávateľia preferovať pred dlho nezamestnanými „pandémiovými absolventmi“.** **Veľká časť kohorty absolventov 2020 a určitá časť absolventov roka 2019 sa tak môže stať „stratenou generáciou“ s nízkou perspektívou do budúcnosti.**

Štát by mal v tejto oblasti zasiahnuť a vytvoriť pracovné príležitosti pre týchto absolventov, bez ohľadu na to, či tieto pracovné sily v súčasnosti potrebuje alebo nie. Z dlhodobého hľadiska môže byť takáto investícia prospešná, pretože štát získa perspektívne pracovné sily na obdobie, keď ich bude potrebovať a výrazne **zniži riziko zaradenia sa týchto absolventov do „tvrdého jadra“ dlhodobo nezamestnaných.**



Rýchlosť nájdania si práce absolventmi sa od roku 2015 výrazne zrýchľovala. Pandémia to však zastavila. Prirodzená miera nezamestnanosti absolventov stredných škôl sa pohybuje na úrovni 5 % a pri vysokoškólakoch na úrovni 3 %. Absolventi roka 2019 však nestihli dosiahnuť túto mieru nezamestnanosti.

V roku 2015 bolo tesne po ukončení štúdia nezamestnaných približne 45 % absolventov vysokých škôl a 35 % absolventov stredných škôl. V roku 2019 sa po ukončení štúdia nahlásilo na úrad práce 30 % absolventov vysokých škôl a 20 % stredných škôl. Táto miera nezamestnanosti absolventov sa

² bez pokračujúcich v štúdiu

nazýva aj iniciálna a v posledných rokoch tak zaznamenala pokles o približne 15 percentuálnych bodov pri vysokoškolských aj stredoškolských absolventoch.

Pozitívny vývoj však nezaznamenával len počet absolventov ktorí sa hlásia na úrad práce po ukončení štúdia. Krivka miery nezamestnanosti má stále rýchlejší pokles. Zatiaľ, čo absolventom stredných škôl roka 2013 trvalo približne 4 roky kým sa ich miera nezamestnanosti dostala na úroveň 5 %. Absolventom roka 2017 to trvalo len jeden rok.

V skutočnosti hranica 5 % nezamestnaných absolventov je minimálnou pri všetkých kohortách stredoškolských absolventov a predstavuje prirodzenú mieru nezamestnanosti týchto absolventov, ku ktorej jednotlivé kohorty konvergujú. Takáto hranica, pod ktorú neklesne miera nezamestnanosti, existuje aj pri vysokoškolských absolventoch, je však nižšia na úrovni 3 %.

Keďže pokles miery nezamestnanosti až na prirodzenú mieru nezamestnanosti trvá určitý čas, príchod pandémie bude mať negatívny efekt aj na predchádzajúce kohorty absolventov. Predovšetkým miera nezamestnanosti absolventov stredných škôl z roku 2019 sa do marca 2020 stihla dostať len na úroveň 14 % a do mája 2020 sa vyšplhala späť až takmer k iniciálnej miere nezamestnanosti týchto absolventov, na úroveň 20 %. To znamená, že aj množstvo absolventov stredných škôl z roku 2019 si nestihlo nájsť zamestnanie do marca 2020, kedy sa v podmienkach SR začala prejavovať pandémia koronavírusu.

Pri vysokoškolských absolventoch bol marcový až júnový efekt pandémie oveľa nižší. Síce kohorta absolventov roka 2019 sa taktiež nedostala k prirodzenej miere nezamestnanosti, ale bola k nej omnoho bližšie ako pri stredoškólakoch. Miera nezamestnanosti týchto absolventov v marci 2020 bola na úrovni približne 6 %, kde sa síce jej ďalší pokles zastavil, avšak do júna 2020 narástla len minimálne na 7 %.

V predkladanom výstupe sa nachádza najpodrobnejšia analýza vývoja miery nezamestnanosti za jednotlivé kohorty absolventov podľa jednotlivých škôl a odborov vzdelania. V štúdiu sú taktiež identifikované osoby pokračujúce v štúdiu a osoby bez pracovných skúseností v evidencii a je osobitne vyjadrený vývoj miery nezamestnanosti aj pre tieto kategórie.