

ÚRAD PRÁCE, SOCIÁLNYCH VECÍ A RODINY DOLNÝ KUBÍN
Námestie slobody 1, 026 01 Dolný Kubín



ANALÝZA TRHU PRÁCE V DOLNOM KUBÍNE ZA R.2016
PROGNÓZA O VÝVOJI TRHU PRÁCE NA R.2017

.....
Dátum

.....
Podpis štatutára

OBSAH:

1. Analýza trhu práce	3
1.1. Využívanie AOTP v roku 2016	4
2. Prognóza vývoja trhu práce	8
3. Noví investori v regióne a hromadné prepúšťanie	9
4. Priority podpory zamestnanosti v územnom obvode úradu pre rok 2017	9
4.1. Stav a vývoj voľných pracovných miest (VPM)	10
5. Projekty a programy §54	11
6. Odpočet plnenia RPZ	12
7. Analýza a prognóza situácie v oblasti sociálnych vecí za rok 2016.....	13
7.1. Analýza a očakávané tendencie vývoja pomoci v hmotnej núdzi.....	13
7.1.1. Analýza vývoja počtu poberateľov náhradného výživného.....	15
7.1.2. Analýza vývoja počtu poberateľov dotácií.....	16
7.2. Analýza a očakávané tendencie vývoja štátnych sociálnych dávok.....	16
7.2.1. Analýza a očakávané tendencie vývoja príspevkov na podporu náhradnej starostlivosti o dieťa.....	20
7.2.2. Analýza a očakávané tendencie vývoja príspevku na starostlivosť o dieťa.....	20
7.2.3. Analýza vývoja počtu poberateľov dotácií za výkon osobitného príjemcu poskytovaných úradmi práce, sociálnych vecí a rodiny na poberateľa štátnej sociálnej dávky.....	20
7.3. Analýza a očakávané tendencie vývoja v oblasti peňažných príspevkov na kompenzáciu ťažkého zdravotného postihnutia a posudkových činností.....	21
7.3.1. Oblasť peňažných príspevkov na kompenzáciu.....	21
7.3.2. Oblasť posudkových činností.....	29
7.4. Analýza a očakávané tendencie pri vykonávaní opatrení sociálnoprávnej ochrane detí a sociálnej kurately.....	32
7.4.1. Analýza koordinácie ochrany detí pred násilím v okrese Dolný Kubín.....	36

1. Analýza trhu práce

Na trh práce v okrese D. Kubín vplýva predovšetkým priemysel, stavebníctvo, poľnohospodárstvo a tiež služby, ktoré si na trhu práce získavajú čoraz výraznejšie zastúpenie.

Medzi rozhodujúce výrobné odvetvia v regióne patrí priemysel, poľnohospodárstvo a stavebníctvo. Priemyselnú štruktúru v okrese Dolný Kubín tvorí predovšetkým priemysel hutnícky, strojársky, elektrotechnický a drevospracujúci.

Základňu zamestnanosti predstavujú tieto strategické výrobné podniky: Miba Sinter Slovakia, s.r.o. Dolný Kubín, OFZ a. s. Istebné, Bourbon Automotive Plastics Dolný Kubín, s. r. o. Dolný Kubín, KLAUKE Slovakia s.r.o. D. Kubín, NOBEL AUTOMOTIVE SLOVAKIA s.r.o. Dolný Kubín, MAHLE Engine Components Slovakia s.r.o. Dolný Kubín, Hoval, s.r.o. Istebné, SEZ a. s. Dolný Kubín, Pekárne a cukrárne Rusina, s.r.o. D. Kubín a ELKOP, s. r.o. Dolný Kubín.

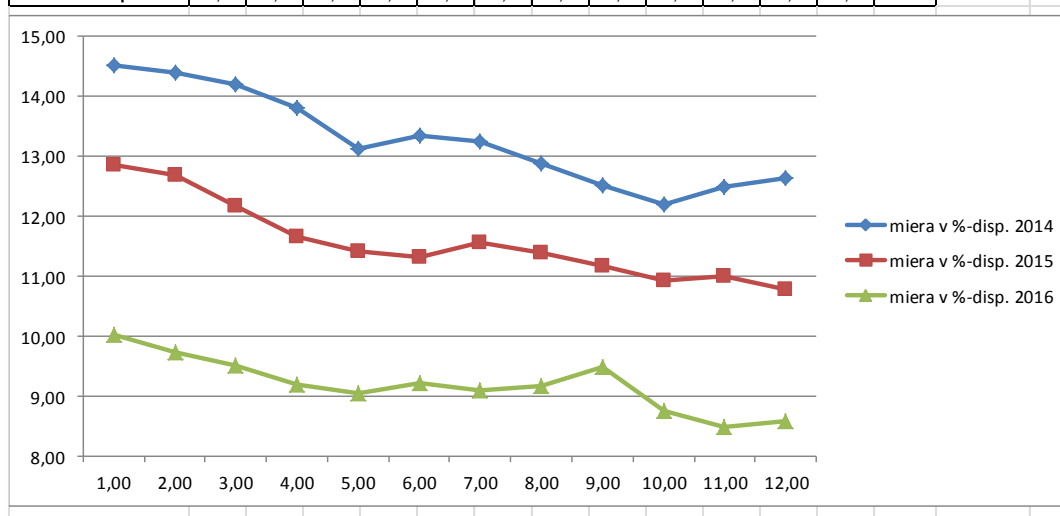
Medzi ďalšie podnikateľské subjekty v oblasti priemyslu, dopravy, služieb a obchodu s väčším počtom zamestnancov patria firmy: Slovlepex, s.r.o. Dolný Kubín, North Slovakia Camion s.r.o. Dolný Kubín, Oravská vodárenská spoločnosť, a. s. Dolný Kubín, Ján Matis – SBS, Dolný Kubín.

Medzi najväčšie stavebné firmy okresu patria firmy Oraving, s. r.o. Dolný Kubín Hydroekol spol. s r.o. Dolný Kubín, a J.P.V.K. SROS s. r.o. Dolný Kubín. Väčšina stavebných firiem zamestnáva časť svojich zamestnancov na dobu určitú, podľa objemu a dĺžky trvania stavebných zákaziek.

Na trhu práce v regióne hrajú významnú rolu aj agentúry dočasného zamestnávania, prostredníctvom ktorých sa zamestnávajú uchádzači o zamestnanie hlavne vo firmách strojárskoho a automobilového priemyslu.

Miera evidovanej nezamestnanosti (MEN)

Vývoj evidovanej miery nezamestnanosti v okrese Dolný Kubín v rokoch 2014 až 2016														
2014	1	2	3	4	5	6	7	8	9	10	11	12	19361	Ekonomicky aktívne obyvateľstvo
počet UoZ	3007	2988	2940	2834	2726	2778	2783	2711	2652	2622	2650	2679		
počet UoZ-disp.	2813	2786	2752	2672	2541	2582	2566	2494	2425	2364	2421	2449		
miera v %-disp. 2014	14,53	14,39	14,21	13,80	13,12	13,34	13,25	12,88	12,53	12,21	12,50	12,65		
2015	1	2	3	4	5	6	7	8	9	10	11	12	19296	Ekonomicky aktívne obyvateľstvo
počet UoZ	2716	2659	2560	2446	2400	2391	2416	2368	2344	2350	2329	2263		
počet UoZ-disp.	2480	2447	2349	2250	2203	2186	2232	2201	2158	2110	2123	2082		
miera v %-disp. 2015	12,85	12,68	12,17	11,66	11,42	11,33	11,57	11,41	11,18	10,93	11,00	10,79		
2016	1	2	3	4	5	6	7	8	9	10	11	12	19867	Ekonomicky aktívne obyvateľstvo
počet UoZ	2204	2159	2018	2047	1997	2012	1989	1983	2040	1924	1886	1893		
počet UoZ-disp.	1990	1934	1889	1826	1797	1833	1809	1822	1884	1742	1686	1708		
miera v %-disp. 2016	10,02	9,73	9,51	9,19	9,05	9,23	9,11	9,17	9,48	8,77	8,49	8,60		



1.1. Využívanie AOTP v roku 2016

V tabuľke je uvedený prehľad o uzatvorených dohodách (nových) v roku 2016 s občanmi a so zamestnávateľmi a o zazáväzkovaných sumách k týmto dohodám.

rok 2016	Občan										Σ
§/NP	§32	§49	§51	§52	§52a	§53	§53a	§57	§54 NP UnTP A2		Σ
počet uzatvorených dohôd		34	40	40	64			3		8	
počet vytvorených/podporených PM	41	34	36	40	63	39		7	3	8	
zazáväzkovaná suma (Eur)	413,14	157 943,60	29 497,86	0	73 689,48	12 463,05	9 420	16 723,44	26 600	326 750,57 €	

rok 2016	PO										Σ	
§/NP	§50	§50j	§51	§51a	§52	§52a	§54 NP ŠnZ	§54 NP CzKN	§54 PkZ	§59	§60	Σ
počet uzatvorených dohôd	4	5	29	22	15	30	18	25	18	1		1
počet vytvorených/podporených PM	6	10	36	33	40	63	51	28	22	1	269	
zazáväzkovaná suma (Eur)	33 446,88	38 817,48	0	134 589,48	15 537,84	23 620,38	155 144,57	186 207,29	53 199,59	7 943,52	214 417,60	862 924,63 €

Počet zaradených (prítok) DN UoZ na relevantné AOTP v roku 2016:

§32 V roku 2016 bolo podporených 13 UoZ, z toho 5 DN UoZ, spolu bolo poskytnutých 41 príspevkov

§49 V roku 2016 bolo zaradených na §49 celkovo 34 UoZ z toho DN UoZ 10.

§50 Počet umiestnených UoZ za rok 2016 celkovo 18, z toho 10 DN UoZ .

- §50j Počet umiestnených UoZ za rok 2016 celkovo 10, z toho 3 DN UoZ
 §51 Počet umiestnených UoZ za rok 2016 36, z toho 1 DN UoZ
 §51a Počet umiestnených UoZ za rok 2016 33, z toho 11 DN UoZ
 §52 Počet umiestnených UoZ za rok 2016 40, z toho 40 DN UoZ
 §52a Počet umiestnených UoZ za rok 2016 63, z toho 21 DN UoZ
 §53 Počet podporených UoZ za rok 2016 39, z toho 12 DN UoZ
 §53a Počet podporených UoZ za rok 2016 7, z toho 0 DN UoZ
 §56 Počet podporených UoZ za rok 2016 0 DN UoZ
 §57 V roku 2016 boli zaradení na §57 3 UoZ z toho 0 DN UoZ.

Počet zaradených DN UoZ na Národné projekty (NP §54) v roku 2016:

NP Šanca na zamestnanie	31 UoZ
NP Cesta z kruhu nezamestnanosti	28 UoZ
NP Praxou k zamestnaniu	8 UoZ
NP Úspešne na trhu práce	3 UoZ

Plánovaný počet zaradených DN UoZ na relevantné AOTP v roku 2017: 24
 (NP PkZ-10, NP APŠZ-1, NP UnTP-5, NP ŠnZ-8)

Plánovaný počet zaradených DN UoZ na relevantné AOTP v roku 2017:

§	§32	§43	§46 ods.4	§46 ods.7	§49	§50	§50j	§51	§51a	§52	§52a	§53	§53a	§56	§57
UoZ	7	250	0	0	15	4	3	1	8	40	25	10	1	0	1

§ 43 Odborné poradenské služby

Odborné poradenské služby zabezpečené úradom (interne):

v rámci odborných poradenských služieb sa v roku 2016 realizovali individuálne OPS, tvorby IAP (individuálny akčný plán) podľa časového harmonogramu poradcu a v zmysle zákona o službách zamestnanosti. V danom roku bolo individuálne poradenstvo poskytnuté (OPS, IAP) **116 UoZ**, z toho dlhodobo nezamestnaných **154 UoZ**.

Súčasťou OPS je aj „Zhodnotenie účelnosti požiadavky na rekvalifikáciu“ (zhodnotenie REPAS). V roku 2016 absolvovalo zhodnotenie REPAS **215 UoZ**, z toho dlhodobo nezamestnaných **35 UoZ**.

V roku 2016 sa realizovali skupinové poradenské aktivity pre **154 UoZ**, z toho dlhodobo nezamestnaných **31 UoZ**.

Odborné poradenské služby zabezpečené dodávateľom odborných poradenských služieb sa v roku 2016 nerealizovali.

§46 ods.4 - Vzdelávanie a príprava pre trh práce

V priebehu roka 2016 ÚPSVaR Dolný Kubín nezrealizoval žiadne vzdelávacie kurzy.

§46 ods.7 - Vzdelávanie a príprava pre trh práce z vlastnej iniciatívy

V roku 2016 nebola podpísaná žiadna dohoda o poskytnutí príspevku na vzdelávanie a prípravu pre trh práce z vlastnej iniciatívy.

Využitie tejto možnosti bolo minimálne, nakoľko bol v ponuke §54 ods.1 písm. d) Príspevok na rekvalifikáciu, kde podmienkou nie je pracovná zmluva ako v prípade §46 ods. 7.

Možnosť vzdelávania cez §46 ods. 7 je zaujímavá hlavne pre tých UoZ, ktorí majú v prípade absolvovania konkrétneho druhu vzdelávania prisľúbené pracovné miesto, respektíve po jeho absolvovaní začnú v konkrétnej oblasti podnikat'.

§ 54 ods. 1 písm. d) - Príspevok na rekvalifikáciu

V roku 2016 si podalo požiadavku na rekvalifikáciu 267 UoZ, podpísaných dohôd bolo 205, z toho 35 UoZ boli dlhodobo nezamestnaní. Zo zdrojov ŠR: 137, NP: 68 DN: 35 UoZ.

Počet zaradených mladých do 29 rokov na relevantné AOTP v roku 2016:

- §32 V roku 2016 bolo podporených 13 UoZ, z toho 9 UoZ do 29 r,
 §49 V roku 2016 bolo zaradených na §49 celkovo 34 UoZ z toho bolo 7 UoZ vo veku do 29 rokov.
 §50 Počet všetkých umiestnených UoZ za rok 2016 je 18, z toho vo veku do 29 rokov 2 UoZ
 §50j Počet umiestnených UoZ za rok 2016 celkovo 10, z toho 1 UoZ vo veku do 29 rokov
 §51 Počet umiestnených UoZ za rok 2016 36, z toho 36 UoZ vo veku do 29 rokov
 §51a Počet umiestnených UoZ za rok 2016 33, z toho 33 UoZ vo veku do 29 rokov
 §52 Počet umiestnených UoZ za rok 2016 40, z toho 3 UoZ vo veku do 29 rokov
 §52a Počet umiestnených UoZ za rok 2016 63, z toho 16 UoZ vo veku do 29 rokov
 §53 Počet podporených UoZ za rok 2016 39, z toho 22 UoZ vo veku do 29 rokov
 §53a Počet podporených UoZ za rok 2016 7, z toho 7 UoZ vo veku do 29 rokov
 §56 Počet podporených UoZ za rok 2016 0 UoZ
 §57 V roku 2016 boli zaradení na §57 3 UoZ z toho ani jeden nebol vo veku do 29 rokov.

Počet zaradených UoZ vo veku do 29 rokov na Národné projekty (NP §54) v roku 2016:

NP Cesta z kruhu nezamestnanosti	6 UoZ
NP Šanca na zamestnanie	2 UoZ
NP Úspešne na trhu práce	8 UoZ
NP Praxou k zamestnaniu	22UoZ
NP Absolventská prax štartuje zamestnanie	35 UoZ

Plánovaný počet zaradených UoZ vo veku do 29 rokov na NP §54 v roku 2017: 107 (NP PkZ-25, NP APŠZ-60, NP UnTP-20, NP ŠnZ-2)

Plánovaný počet zaradených mladých do 29 rokov na relevantné AOTP v roku 2017:

§	§32	§43	§46 ods.4	§46 ods.7	§49	§50	§50j	§51	§51a	§52	§52a	§53	§53a	§56	§57
UoZ	10	100	0	0	7	2	8	60	20	1	10	25	8	0	0

§ 43 Odborné poradenské služby

v rámci odborných poradenských služieb sa v roku 2016 realizovali individuálne OPS, tvorby IAP (individuálny akčný plán) podľa časového harmonogramu poradcu a v zmysle zákona o službách zamestnanosti taktiež pre UoZ do 29 rokov veku. V danom roku bolo individuálne poradenstvo formou OPS a IAP poskytnuté **101** UoZ.

V roku 2016 sa realizovali skupinové poradenské aktivity pre **93** UoZ do 29 rokov.

§46 ods.4 - Vzdelávanie a príprava pre trh práce

V priebehu roka 2016 ÚPSVaR Dolný Kubín nezrealizoval žiadne vzdelávacie kurzy.

V roku 2017 budeme čakať na ponuku kurzov z Ústredia práce, sociálnych vecí a rodiny.

§46 ods.7 - Vzdelávanie a príprava pre trh práce z vlastnej iniciatívy

V roku 2016 nebola podpísaná žiadna dohoda o poskytnutí príspevku na vzdelávanie a prípravu pre trh práce z vlastnej iniciatívy.

Využitie tejto možnosti bolo minimálne, nakoľko bol v ponuke §54 ods.1 písm. d) Príspevok na rekvalifikáciu, kde podmienkou nie je pracovná zmluva ako v prípade §46 ods. 7.

Možnosť vzdelávania cez §46 ods. 7 je zaujímavá hlavne pre tých UoZ, ktorí majú v prípade absolvovania konkrétneho druhu vzdelávania prisľúbené pracovné miesto, respektíve po jeho absolvovaní začnú v konkrétnej oblasti podnikat'.

§ 54 ods. 1 písm. d) - Príspevok na rekvalifikáciu

V roku 2016 si podalo požiadavku na rekvalifikáciu 267 UoZ, podpísaných dohôd bolo 205, z toho 82 UoZ bolo vo veku do 29 rokov. Zo zdrojov ŠR: 66, NP: 16

UoZ do 29 rokov: 82 UoZ.

Aktivačné centrum

Povinnosť odpracovať si dávku v hmotnej núdzi v rozsahu 32 hodín mesačne určuje Zákon o pomoci v hmotnej núdzi a o zmene a doplnení niektorých zákonov č. 417/2013 Z.z. z 26. novembra 2013. V §-fe10 hovorí: „ak v odsekoch 5 a 6 nie je ustanovené inak, dávka podľa odseku 2 sa znižuje o sumu 61,60 eura za každého plnoletého člena domácnosti, ktorý nie je v právnom vzťahu, ktorý zakladá nárok na príjem zo závislej činnosti, 12) dohodnutom v rozsahu najmenej 32 hodín mesačne a nezúčastní sa na základe písomnej dohody medzi úradom a obcou, rozpočtovou organizáciou alebo príspevkovou organizáciou, ktorej zriaďovateľom je obec, alebo právnickou osobou so sídlom na území Slovenskej republiky, ktorá organizuje alebo sprostredkúva dobrovoľnícku činnosť pre inú osobu s jej súhlasom v jej prospech alebo vo verejný prospech (ďalej len „organizátor dobrovoľníckej činnosti“) v rozsahu 32 hodín mesačne na vykonávaní

- a) menších obecných služieb pre obec alebo rozpočtovú organizáciu alebo príspevkovú organizáciu, ktorej zriaďovateľom je obec,
- b) dobrovoľníckej činnosti, 33) alebo
- c) prác na predchádzanie mimoriadnej situácii, 29) počas vyhlásenej mimoriadnej situácie a pri odstraňovaní následkov mimoriadnej situácie.“

Povinnosťou Aktivačného centra je zabezpečenie vykonávania aktivačných prác.

Od januára 2016 bolo celkovo do aktivácie zapojených 28 organizátorov podľa §10 a 22 organizátorov podľa §12 zákona 417/2013 o pomoci v hmotnej núdzi.

Úrad práce sociálnych vecí a rodiny Dolný Kubín (ďalej len úrad) uzatvoril dohody na §10 s:

- 24** obcami
- 4** organizátormi dobrovoľníckej činnosti

Úrad uzatvoril dohody na §12 s:

- 21** obcami
- 1** organizátormi dobrovoľníckej činnosti

Úrad splnil 100% spoluprácu s obcami v okrese Dolný Kubín podľa §10.

Úrad splnil 87,5% spoluprácu s obcami v okrese Dolný Kubín podľa §12.

V roku 2016 bolo vhodných na aktiváciu v priemere 388,83 poberateľov DvHN. Z toho si odpracovalo dávku v priemere 300,59 poberateľov DvHN, čo predstavuje 77,31%.

Mesiac	Vhodní na aktiváciu	Odpracovali si dávku §10	Odpracovali si dávku §12	Dohoda min. 32 hod.	Iné projekty (§54, 46, 51, 52, 52a)
Január	483	78	56	139	57
Február	457	77	70	126	50
Marec	423	95	69	117	46
Apríl	410	98	65	122	45
Máj	398	105	68	120	42
Jún	374	90	56	119	35
Júl	345	104	54	102	16
August	350	101	50	98	26
September	353	102	47	93	22
Október	355	100	44	98	27
November	361	116	45	104	30
December	357	112	41	102	28
Priemer	388,83	98,17	55,42	111,67	35,33

Z aktivovaných vysokoškolsky vzdelaných poberateľov dávky v hmotnej núdzi, sa AC podarilo aktivovať v administratíve 99%.

Z celkového počtu vhodných pre AC je 77,31 % aktivovaných.

Zvyšných 22,69% sú poberatelia dávky v hmotnej núdzi, ktorí sú v správnom konaní, odovzdali úradu doklady o existencii pracovného vzťahu, obec nemá vhodnú prácu, poberatelia, ktorí ponuku prijali, ale neodpracovali stanovený počet hodín, poberatelia, ktorí ponuku odmietli, poberatelia, ktorí sú v riešení.

Z analýzy vyplýva, že AC pracuje so všetkými poberateľmi dávky v hmotnej núdzi.

Snahou AC je naďalej aktivovať poberateľov dávky v hmotnej núdzi v našom regióne.

Chceme prispievať k úspešnému zapájaniu sa občanov do aktivačných prác, ktoré ako sa ukázalo v priebehu fungovania procesu aktivácie, sú prospešné pre organizátorov, ktorí hodnotia pomoc občanov veľmi kladne, ale aj pre samotných poberateľov dávky v hmotnej núdzi, ktorí pri vykonávaní aktivačných prác, nestrácajú svoje pracovné návyky.

Chceme znížiť percento poberateľov, pre ktorých obec nemá vhodnú prácu a neodpracovali stanovených 32 hodín.

2. Prognóza vývoja trhu práce

Určenie a kvantifikácia hlavných cieľov úradu pre rok 2017

Miera evidovanej nezamestnanosti (MEN)

Ekonomicky aktívne obyvateľstvo: 19 867

Disponibilný počet uchádzačov o zamestnanie k 31.12.2016: 1708

Súčasná MEN: 8,6 %

Plán ku koncu roku 2017

Plánovaný disponibilný počet UoZ k 31.12.2017: 1398

Plánovaný MEN k 31.12.2017: 7,04 %

Zníženie počtu disponibilných UoZ: 310

Dlhodobó nezamestnaní UoZ (DN UoZ)

Počet DN UoZ k 31.12.2016: 789

Plánovaný počet DN UoZ k 31.12.2017: 609

Plánované zníženie počtu DN UoZ o: 180

Mladí do 29 rokov

Počet mladých do 29 rokov k 31.12.2016: 511

Plánovaný počet mladých do 29 rokov k 31.12.2017: 401

Plánované zníženie počtu mladých do 29 rokov o: 110

Projekt Bud' aktívny, zamestnaj sa (BAZ)

V roku 2016 pokračoval ÚPSVaR SR v realizácii projektu Bud' aktívny, zamestnaj sa (BAZ). Je určený pre UoZ do 29 rokov veku.

Cieľom projektu je:

- zvýšiť zamestnateľnosť UoZ do 29 rokov
- aktívnym individuálnym prístupom predísť dlhodobej nezamestnanosti UoZ
- získať nové vedomosti, zručnosti a schopnosti pre uplatnenie sa na trhu práce
- zvýšiť záujem UoZ uplatniť získané zručnosti, znalosti a praktické skúsenosti na trhu práce
- využívať portál www.istp.sk na vytvorenie osobných profilov UoZ a párovanie požiadaviek UoZ s požiadavkami zamestnávateľov

Do projektu BAZ bolo v roku 2016 v ÚPSVaR D. Kubín zaradených 340 mladých UoZ. Aktivizácia týchto UoZ prebiehala viacerými spôsobmi. Všetci UoZ zapojení do projektu si aktivizovali svoj profil na ISTP, 284 UoZ sa zúčastnilo skupinových informačno-poradenských stretnutí, časť z nich sa na takýchto stretnutiach s rôznym obsahom zúčastnili dva-krát, 48 UoZ boli poskytnuté odborné poradenské služby. Viacerí UoZ sa buď s pomocou ÚPSVaR, ale aj prostredníctvom vlastnej iniciatívy zamestnali ešte pred absolvovaním poradenských aktivít úradu. Z počtu 340 UoZ sa na trhu práce v SR i v zahraničí umiestnilo 179 UoZ.

V roku 2017 plánujeme do projektu BAZ zaradiť 250 UoZ. Pri aktivizácii týchto UoZ budeme uplatňovať jednotlivé nástroje APTP. Cieľom úradu bude umiestniť na trh práce viac ako 30% týchto UoZ.

3. Noví investori v regióne a hromadné prepúšťanie

Úrad nemá informácie o príchode významného nového investora do regiónu v najbližšom období. Predpokladáme však nárast tvorby voľných pracovných miest u súčasných zamestnávateľov. Predpoklad nárastu je predovšetkým v oblasti strojárenského priemyslu, vo firmách vyrábajúcich komponenty pre automobilový priemysel i v stavebníctve. V okrese nie je predpoklad vzniku hromadného prepúšťania.

4. Priority podpory zamestnanosti v územnom obvode úradu pre rok 2017

V ÚPSVaR D. Kubín pôsobia dvaja agenti VPM. V r. 2016 bolo od zamestnávateľov nahlásených celkovo 1451 VPM vytvorených u zamestnávateľov regiónu. Najviac voľných pracovných miest nahlásených ÚPSVR v Dolnom Kubíne v roku 2016 bolo v strojárskom priemysle – montážny robotník, operátor výroby (625), ďalej v profesiách predavač (174), obrábač kovov, obsluha CNC, (117), čašník (88).

Pre rok 2017 predpokladáme, že sa počet nahlásených VPM zvýši na 1600.

Pre rok 2017 bude pre ÚPSVaR D. Kubín prioritnou skupinou UoZ skupina mladých UoZ do 29 rokov veku a skupina dlhodobonezamestnaných UoZ. Na tieto skupiny UoZ budú zamerané hlavné aktivity podpory v oblasti sprostredkovania aj v oblasti ponuky nástrojov APTP.

4.1. Stav a vývoj voľných pracovných miest (VPM)

Vývoj počtu nahlásených VPM podľa profesií v rokoch 2011 – 2016

PROFESIA	Počet voľných pracovných miest					
	Rok 2011	Rok 2012	Rok 2013	Rok 2014	Rok 2015	Rok 2016
ČAŠNÍK	36	14	20	32	52	88
KUCHÁR	17	13	14	12	36	84
MURÁR	11	4	0	1	11	13
STOLÁR, TESÁR, NABÝTKÁR	14	0	6	9	13	36
KRAJČÍR – ŠIČKA	8	0	0	0	26	18
PREDAVAČ	40	10	30	15	42	174
ADMINISTRATÍVNY PRACOVNÍK, REFERENT	7	5	2	10	15	65
VODIČ	12	4	6	5	29	34
OBRÁBAČ KOVOV, OBSLUHA CNC	16	8	8	5	17	117
MONTÁŽNY PRACOVNÍK, OPERÁTOR VÝROBY	99	14	30	35	112	625
STAVEBNÝ ROBOTNÍK	0	1	0	4	33	64
PRACOVNÍK BEZPEČNOSTNEJ SLUŽBY	0	0	0	10	16	4
LEKÁR, ZDRAVOTÁ SESTRA	0	0	0	0	0	23
UPRATOVAČKA, CHYŽNÁ	0	0	0	0	0	24
UČITEĽ, VYCHOVÁVATEĽ	0	0	0	0	0	17
POMOCNÝ PRACOVNÍK A INÉ PROFESIE INDE NEZARADENÉ	0	0	0	0	0	65
CELKOVÝ POČET VPM	478	198	271	598	1065	1451

5. Projekty a programy § 54

Projekty a programy § 54 UPSVR Dolný Kubín	Počet (prítok) zaradených UoZ, resp. počet (prítok) podporených UoZ			
	2016	Prognóza 2017		
		Predpokladaný počet všetkých zaradených	z toho DN UoZ	z toho Mladí (do 29)
NP HRADY, HRADY 3	0	0	0	0
REPAS	205	150	30	70
NP Podpora zamestnávania UoZ, aktivita č. 2 verejné zamestnávanie	0	0	0	0
NP Praxou k zamestnaniu	22	25	10	25
NP Absolventská prax štartuje zamestnanie	35	60	0	60
NP Cesta z kruhu nezamestnanosti	28	18	18	0
NP Úspešne na trhu práce	25	20	8	20
NP Šanca na zamestnanie	51	12	8	1
NP Chceme byť aktívni na trhu práce (50+)	0	1	0	0
NP Umiestňovanie DN občanov na trhu práce s využitím neštátnych služieb zamestnanosti	0	0	0	0
BAZ	340	300	30	300
ZAZ	0	150	150	30
Spolu	706	736	254	506

§54 Národný projekt Šanca na zamestnanie

V rámci tohto projektu v roku 2016 bolo uzatvorených 18 dohôd na 51 pracovných miest, z toho v roku 2016 bolo 31 dlhodobo evidovaných UoZ a 2 do 29 rokov.

Celková dohodnutá suma bola 155 144,57 EUR. O príspevok bol veľký záujem zo strany oprávnených zamestnávateľov a uvítali by pokračovanie aj v roku 2017.

§54 Národný projekt Praxou k zamestnaniu.

V roku 2016 bolo uzatvorených 18 dohôd. V rámci týchto 18 dohôd bolo obsadených 22 pracovných miest. Z celkového počtu 22, bolo 22 UoZ do 29 rokov veku, z toho 8 UoZ bolo dlhodobo evidovaných. Celkovo bol dohodnutý príspevok vo výške 53 199,59 Eur.

Daný NP je zaujímavý a atraktívny, nakoľko Úrad práce poskytuje až 95% z CCP zamestnanca. Nevýhodou podľa zamestnávateľov je, že pracovný pomer sa uzatvára na polovičný pracovný úväzok. Predpoklad využitia NP v roku 2017 je veľmi priaznivý.

§54 Národný projekt Cesta z kruhu nezamestnanosti

V roku 2016 bolo uzatvorených 25 dohôd. V rámci týchto 25 dohôd bolo vytvorených a obsadených 28 pracovných miest. Z toho bolo umiestnených 28 DN UoZ a z toho 6 UoZ do 29 rokov. O uvedený NP je zo strany zamestnávateľov obrovský záujem z dôvodu, že poskytovaný príspevok je vo výške 80% resp. 95% CCP a záväzok udržania pracovného miesta po ukončení podporovania je 3 mesiace, resp. nie je záväzok.

§54 Národný projekt Úspešne na trhu práce

Tento NP má dve aktivity. Cez Aktivitu 1 je financovaný §51a príspevok na prvé pravidelne platené zamestnanie, cez Aktivitu 2 je poskytovaný príspevok na samozamestnanie UoZ.

V roku 2016 bolo na Aktivitu 1 uzatvorených 22 dohôd so zamestnávateľmi. Vytvorených bolo 17 pracovných miest. Tieto miesta boli obsadené 17 UoZ do 29 rokov a z toho boli 5 DN UoZ.

V roku 2016 bolo na Aktivitu 2 uzatvorených 8 dohôd s UoZ do 29 rokov a z toho boli 3 DN UoZ. Aktivita 2 bola ukončená

Je predpoklad vysokého využívania Aktivity 1 tohto NP.

§54 Národný projekt Absolventská prax štartuje zamestnanie

Tento NP má dve aktivity. Cez Aktivitu 1 je financovaný §51 absolventská prax.

V roku 2016 bolo na Aktivitu 1 uzatvorených 28 dohôd so zamestnávateľmi. Umiestnených na absolventskú prax bolo 35 UoZ do 29 rokov z toho 1 bol DN UoZ.

Cez Aktivitu 2 je poskytovaný príspevok pre zamestnávateľov, u ktorých absolventovi po ukončení absolventskej praxe vznikne pracovný pomer. Nakoľko výška poskytovaného príspevku nie je vysoká, je predpoklad, že Aktivita 2 bude využívaná menej.

§54 Národný projekt Buď aktívny na trhu práce (50+)

V roku 2015 tento NP nebol realizovaný. Je predpoklad, že príspevok bude využívaný v menšej miere z dôvodu nižšieho príspevku, ktorý je poskytovaný.

6. Odpočet plnenia RPZ :

- periodicita odpočtu: polročne

Termíny zasielania odpočtu: do 20.2.2017 (za celý rok 2016), odpočet k polroku do 15.8.

Zoznam použitých skratiek:

AC	aktivačné centrum
AOTP	aktívne opatrenia trhu práce
BAZ	Buď aktívny zamestnaj sa
DN UoZ	dlhodobu evidovaný uchádzač o zamestnanie
OPS	odborné poradenské služby
UoZ	uchádzač o zamestnanie

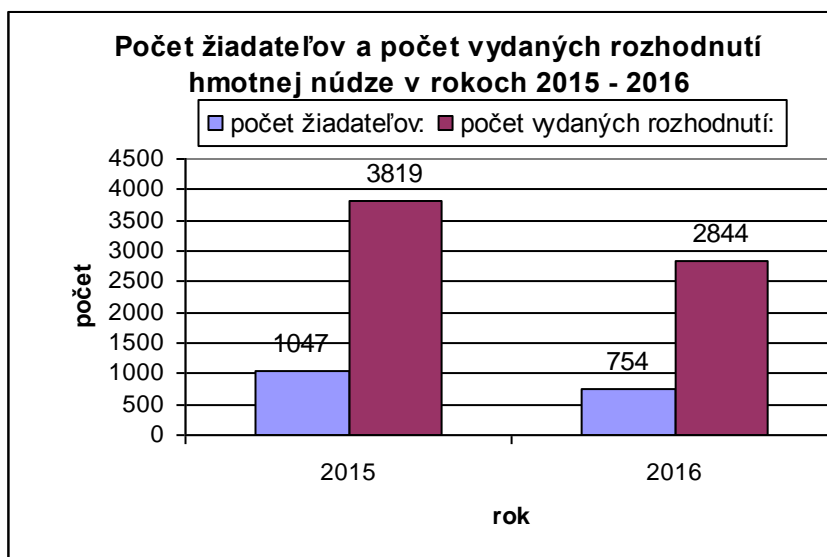
7. Analýza a prognóza situácie v oblasti sociálnych vecí za rok 2016

7.1. Analýza a očakávané tendencie vývoja pomoci v hmotnej núdzi

Tunajším úradom bola v roku 2016 poskytovaná pomoc v hmotnej núdzi kumulatívne od začiatku roka 2016 pre **754 žiadateľov, čo sú 2 %** z celkového počtu obyvateľov. K 31. 12. 2016 na oddelení HN,NV a ŠSD za oblasť hmotnej núdze a náhradného výživného počet evidovaných neúplných rodín s deťmi, úplných rodín s deťmi, dvojíc (manželia) a samostatne posudzovaných osôb – slobodných poberateľov v štruktúre **podstatne klesol**.

Tabuľka č. 1 – počet žiadateľov o pomoc v hmotnej núdzi

rok:	počet žiadateľov:	suma:
2015	1 047	817 214,14
2016	754	575 833,56



Celkom bolo pre účely hmotnej núdze kumulatívne od začiatku roka 2016 **vyplatených 575 833,56 Eur**. Na výšku vyplnenej sumy vplývali legislatívne zmeny, ako aj uskutočnené zmeny k 1.1.2016 – úprava dôchodkov a zmeny týkajúce sa úpravy výšky príspevku na opatrovanie.

Zo strany poberateľov dávky a príspevkov v hmotnej núdzi neklesá záujem o realizáciu aktívnej činnosti a s tým súvisiace priznanie aktívneho príspevku - 15% z počtu žiadateľov priemerne za rok 2016. **Aktívny príspevek** bol v uplynulom období v priemere mesačne najviac poskytovaný z dôvodu vykonávania menších obecných služieb – pre 84 **poberateľov**, z toho **57 poberateľov vykonávajúcich MOS pre obce** a **27 poberateľov vykonávajúcich AČ pre úrad**. Menej sa vyskytoval aktívny príspevek pre uchádzačov o zamestnanie, ktorí si zvyšujú kvalifikáciu - **pre 6 poberateľov** v priemere mesačne za rok 2016. Aktívny príspevek z dôvodu vzdelávania a prípravy pre trh práce bol v uplynulom období priemerne mesačne vyplácaný pre 11 poberateľov dávky a príspevkov v hmotnej núdzi.

Príspevek na bývanie bol poskytnutý pre **35 % z počtu žiadateľov** priemerne za rok 2016. Z toho najviac pre poberateľov ktorí sú vlastníkmí bytu, rodinného domu, resp.

nájomcom uvedených objektov určených na trvalé bývanie v priemere za rok 2016 v **254 prípadoch priemerne mesačne**. Príspevok na bývanie pre poberateľov bývajúcich v zariadení sociálnych služieb bol v priemere mesačne za rok 2016 poskytnutý **pre 5 poberateľov**, čo je v porovnaní s počtom poskytnutých príspevkov na bývanie z dôvodu práva doživotného bývania za rovnaké obdobie totožné.

Ochranný príspevok bol v uplynulom období vyplatený 11 % z počtu žiadateľov priemerne za rok 2016. Ochranný príspevok bol v uplynulom období v priemere mesačne najviac poskytovaný z dôvodu nepriaznivého zdravotného stavu - pre 36 **poberateľov**. Menej sa vyskytoval ochranný príspevok z dôvodu dosiahnutia veku na starobný dôchodok – v priemere mesačne za rok 2016 pre 17 **poberateľov** čo je **o 7 viac ako poskytnutý ochranný príspevok z dôvodu priznaného invalidného dôchodku** pri poklese schopnosti vykonávať zárobkovú činnosť o viac ako 70% .

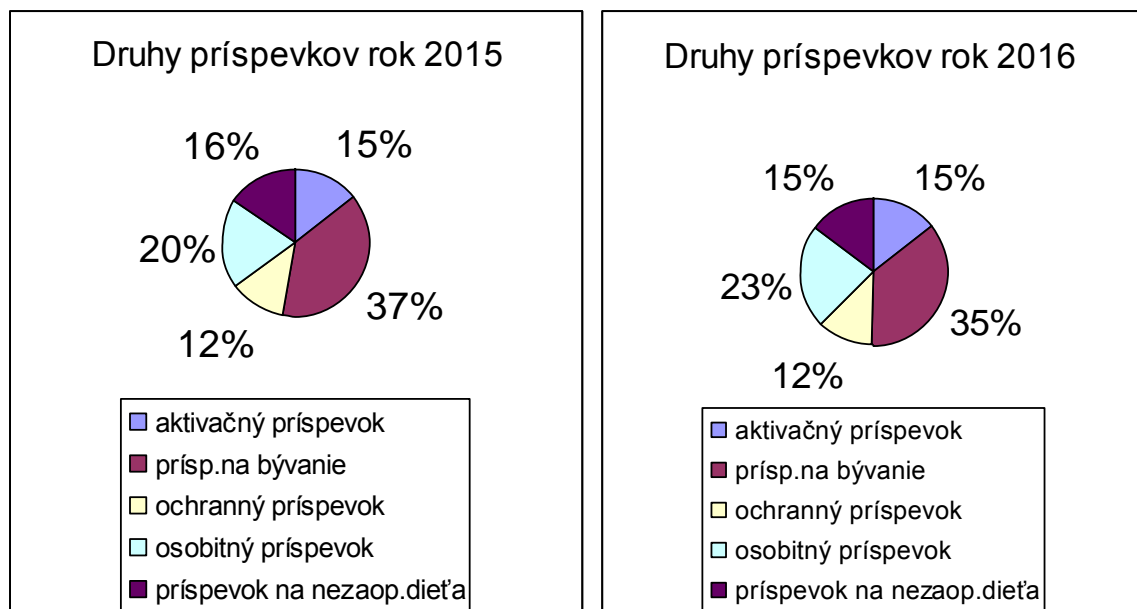
Za uplynulé obdobie bol príspevok pre nezaopatrované dieťa vyplatený v priemere za rok 2016 pre **109 poberateľov**, čo je **o 106 viac ako ochranný príspevok pre rodiča dieťaťa, ktorý sa osobne, celodenne a riadne stará o dieťa do jedného roku veku dieťaťa**.

K ustanoveniu osobitného príjemcu došlo v **139 prípadoch**. Vecná dávka nebola v uplynulom období vyplácaná ani v jednom prípade.

Osobitný príspevok bol v priemere za rok 2016 vyplatený v **174 prípadoch** vo výške **87 899,96 EUR**.

Tabuľka č. 2 – počet jednotlivých príspevkov vyplácaných v rámci pomoci v hmotnej núdzi

rok	aktivačný príspevok	prís.p.na bývanie	ochranný príspevok	osobitný príspevok	príspevok na nezaop.dieťa
2015	143	366	117	191	152
2016	110	264	90	174	109



V súvislosti s poskytovaním preddavkových dávok je nutné následné ich zúčtovanie, s tým súvisí zvýšená rozhodovacia činnosť, vznik pohľadávok štátu a následná komunikácia s oddelením ekonomiky.

Terénna sociálna práca bola v priebehu roka 2016 vykonaná u 658 poberateľov pomoci v hmotnej núdzi. V priebehu roka 2016 bolo oddelením za agendu pomoci v hmotnej núdzi vydaných celkom **2 844 rozhodnutí**.

Tabuľka č. 3 – počet vydaných rozhodnutí za agendu hmotnej núdze

rok:	počet vydaných rozhodnutí:
2015	3 819
2016	2 844

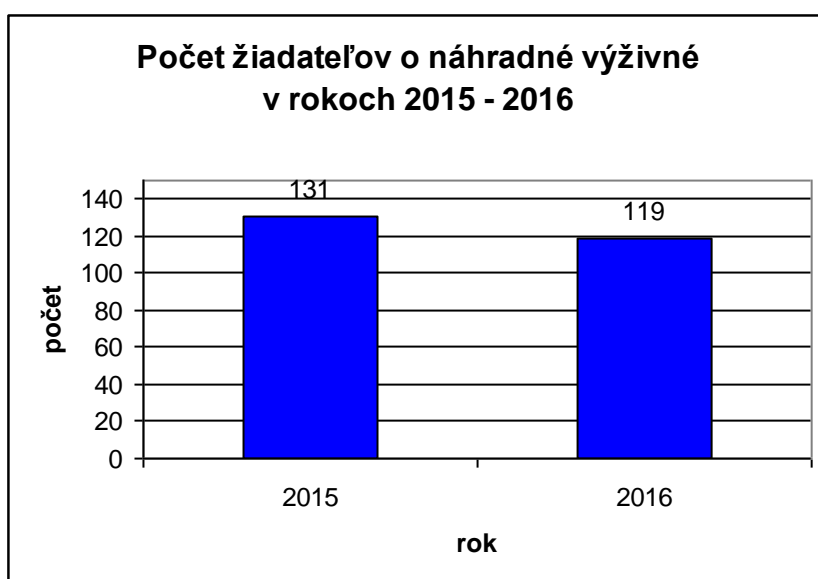
Za sledované obdobie podali klienti len 2 odvolania, z ktorých bolo jedno vybavené v rámci autoremedúry a jedno bolo druhostupňovým orgánom potvrdené v prospech úradu. Očakávame, že miera poberateľov dávky a príspevkov v hmotnej núdzi v budúcnosti bude mať klesajúcu tendenciu.

7.1.1. Analýza vývoja počtu poberateľov náhradného výživného

V prípade náhradného výživného poskytol úrad náhradné výživné za povinného z dôvodu neplnenia si vyživovacej povinnosti kumulatívne od začiatku roka 2016 v **117 prípadoch** v sume **60 346,35 Eur** a v **2 prípadoch** z dôvodu, že oprávnenej osobe nevznikol nárok na sirotsky dôchodok v sume **352,69 Eur** kumulatívne od začiatku roka 2016. **Celkovo** bolo náhradné výživné vyplatené za uplynulé obdobie v sume **60 699,04 Eur**.

Tabuľka č. 4 – počet poberateľov náhradného výživného a čerpanie finančných prostriedkov

rok:	počet:	suma:
2015	131	71 748,98
2016	119	60 699,04



Jedná sa o agendu, pri ktorej je nutná komunikácia so súdmi, exekútormi, políciou, školami, oddelením sociálnoprávnej ochrany detí a sociálnej kurately.

7.1.2. Analýza vývoja počtu poberateľov dotácií

Do pôsobnosti oddelenia patria aj dotácie na podporu výchovy k stravovacím návykom a na podporu výchovy k plneniu školských povinností. V rámci okresu Dolný Kubín je 24 zriaďovateľov s počtom 31 škôl. V uplynulom roku poskytol úrad dotácie pre deti z rodín poberajúcich dávku a príspevky v hmotnej núdzi na podporu výchovy k stravovacím návykom priemerne pre **86 detí v sume 1 899,- Eur.**

Deťom z rodín s príjmom do životného minima predstavoval počet príjemcov - detí priemerne v sledovanom roku na podporu výchovy k stravovacím návykom **35 v sume 725,- Eur.**

Dotácie na podporu výchovy k plneniu školských povinností pre deti z rodín poberajúcich dávku a príspevky v hmotnej núdzi boli v priemere za rok 2016 vyplatených pre **201 detí v sume 3 419,60 Eur.**

Dotácie na podporu výchovy k plneniu školských povinností pre deti z rodín do životného minima boli v priemere za rok 2016 vyplatených pre **80 detí v sume 1328,- Eur.**

Dotácie na všetky deti školy neboli vyplácané za celé sledované obdobie ani u jedného zriaďovateľa, podobne ako aj dotácie na zabezpečenie výkonu osobitného príjemcu dávky a príspevkov v hmotnej núdzi.

7.2. Analýza a očakávané tendencie vývoja štátnych sociálnych dávok

Medzi štátne sociálne dávky pre rodičov, ktorí majú nezaopatrené deti patria predovšetkým prídavok na dieťa a príplatok k prídavku na dieťa, rodičovský príspevok, príspevok na pohreb, príspevok pri narodení dieťaťa, príspevok na starostlivosť o dieťa a príspevky na podporu náhradnej starostlivosti o dieťa. Poskytujú sa na výchovu a výživu dieťaťa. V priebehu roka 2016 bolo ustanovených osobitných príjemcov v počte 35 predovšetkým na prídavku na dieťa, čo je o 15 viac ako v roku 2015. V zmysle § 14 ods. 2 je oprávnená osoba povinná po dovŕšení troch rokov veku nezaopatreného dieťaťa oznámiť platiteľovi písomne, alebo elektronicky akým spôsobom a kde bude zabezpečovaná starostlivosť o toto nezaopatrené dieťa do začiatku plnenia povinnej školskej dochádzky. V roku 2016 bol počet rodičov, ktorí si uvedenú oznamovaciu povinnosť splnili 376.

Tabuľka č. 5 - počet splnených oznamovacích povinností

rok	oznamovacia povinnosť
2015	290
2016	376

Na oddelení hmotnej núdze, náhradného výživného a štátnych sociálnych dávok pracujú tri terénne pracovníčky v rámci Národný projekt rozvoja sociálnej práce v rodinnom prostredí klientov v oblasti sociálnych vecí a rodiny - **EFEKTIVITA II na obdobie od 31.12.2015 do 31.12.2020.** Na základe NP EFEKTIVITA II. bola v roku 2016 vykonávaná terénna sociálna práca, sociálne poradenstvo a šetrenie v rodinách. Počas roka bolo navštívených **768 rodín** v rámci agendy štátnych sociálnych dávok.

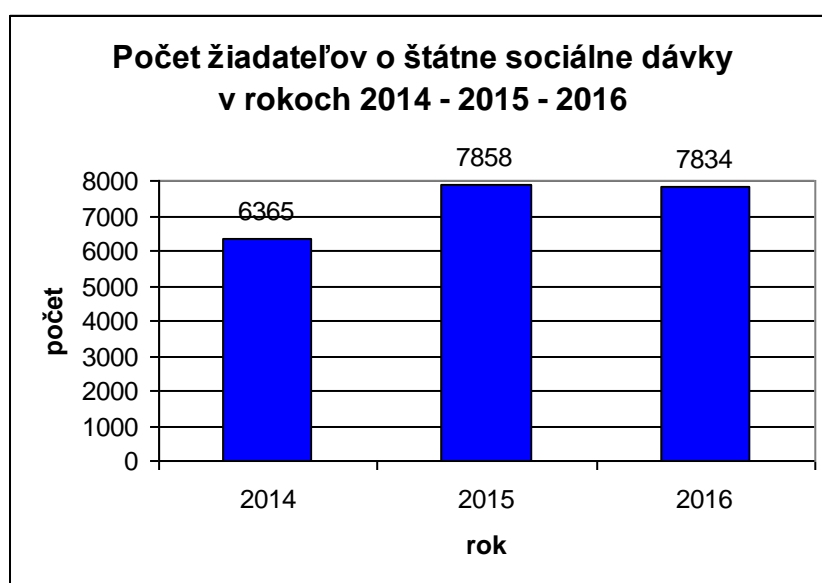
Práca bola zameraná na zisťovanie starostlivosti o deti, ktoré v danom mesiaci dovŕšili vek troch rokov, zisťovanie rodinných a sociálnych pomerov poberateľov prídavku na dieťa a rodičovského príspevku, taktiež v rámci nových prípadov koordinácie štátnych sociálnych

dávok v rámci členských štátov EU. Táto práca bola veľkým prínosom a aj bude pre ďalší vývoj terénnej sociálnej práce na agende celého oddelenia.

Tunajším úradom boli v roku 2016 poskytované štátne sociálne dávky kumulatívne od začiatku roka 2016 **pre 7 834 žiadateľov**, čo je takmer **20 %** z celkového počtu obyvateľov. V porovnaní z rokom 2015 možno konštatovať pokles o 24 žiadateľov.

Tabuľka č. 6 – počet žiadateľov o štátne sociálne dávky

rok	žiadatelia o štátne dávky
2014	6 365
2015	7 858
2016	7 834



Za rok 2016 na štátne sociálne dávky poskytol úrad finančné prostriedky v celkovej výške na **prídavku na dieťa 2 569 679,36Eur**. V roku 2015 bolo na prídavku na dieťa kumulatívne vyplatených **2 621 025,42 Eur** - bol to **nárast čerpaných finančných prostriedkov na prídavku na dieťa oproti roku 2016 o 51 346,10 Eur**.

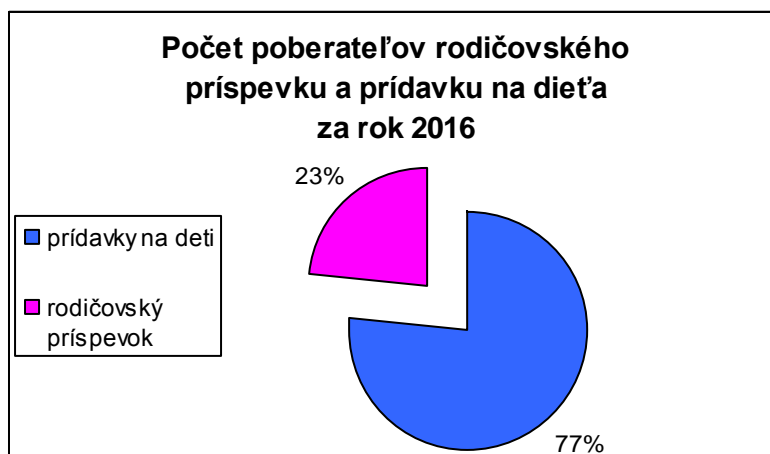
Tabuľka č. 7 – počet poberateľov a čerpanie finančných prostriedkov príspevku na dieťa

rok	počet	suma
2014	5 097	2 669 490
2015	5 417	2 621 025,42
2016	5 338	2 569 679,36

Na **rodičovskom príspevku** bolo vyplatených za rok 2016 kumulatívne **2 913 517,20 Eur**. V roku 2015 to bolo **3 018 606,- Eur**. **Opäť môžeme konštatovať, že sa znížilo čerpanie finančných prostriedkov na rodičovskom príspevku oproti roku 2015 a to o čiastku 105 088,80 Eur**.

Tabuľka č. 8 – počet poberateľov a čerpanie finančných prostriedkov rodičovského príspevku

rok	počet	suma
2015	1 641	3 018 606
2016	1 635	2 913 517,20



Na príspevku pri **narodení dieťaťa** bolo v roku 2016 vyplatených za rok kumulatívne **318 833,70 Eur**. V roku 2015 to bolo **309 772,- Eur**. Tu môžeme konštatovať, že došlo k nárastu čerpania finančných prostriedkov na tento príspevok a to o sumu **9 061,70 Eur**.

Na **príspevok na pohreb** bolo vyplatených za rok 2016 **27 326,81 Eur** a v roku 2015 **24 618,- Eur**. Nárast bol v roku 2016 oproti roku 2015 o **2 708,81,- Eur**, pričom sa výška príspevku nemenila.

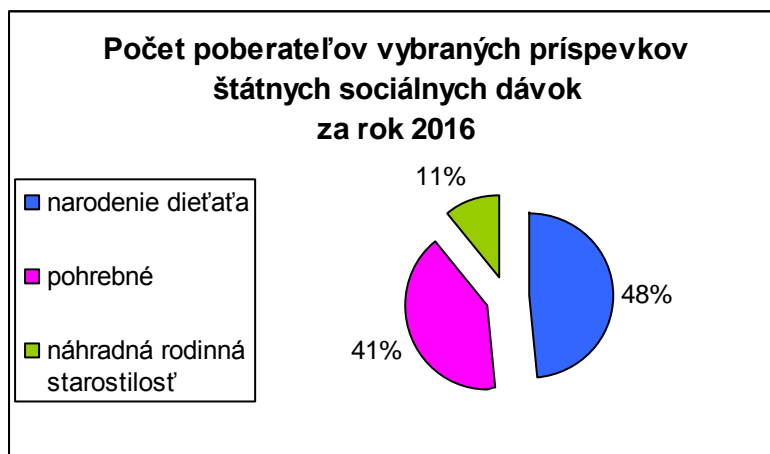
V roku 2016 bolo vyplatené na príspevku na starostlivosť o dieťa v rámci národného projektu „**NP PSD MRR**“ – **príspevok na starostlivosť o dieťa v menej rozvinutom regióne 14 000,- Eur** a v roku 2015 to bolo **1 529,- Eur**. Zaznamenaný je nárast čerpania finančných prostriedkov oproti roku 2015 a to o sumu **12 471,- Eur**. **Zo štátneho rozpočtu bolo čerpané na príspevok na starostlivosť o dieťa za rok 2016 kumulatívne 14 893,90 Eur**. V roku 2015 to bolo **206,- Eur**. Na tomto príspevku bol zaznamenaný v porovnaní s predchádzajúcim obdobím nárast čerpania finančných prostriedkov a to predovšetkým z toho dôvodu, že o tento príspevok mali občania záujem - teda pracujúce matky, ktoré sa starali o deti do troch, alebo šiestich rokov veku.

Na príspevkoch v náhradnej rodinnej starostlivosti bolo v roku 2015 čerpaných **118 856,- Eur**, v roku 2016 to bolo **114 893,25 Eur** kumulatívne za rok. Pokles bol o **3 962,75 Eur**.

V priebehu roka na celkový počet poberateľov vplývalo niekoľko faktorov, ako napr. pôrodnosť, či úmrtnosť v okrese, skutočnosť, že občania migrujúci za prácou si začali žiadať resp. uplatňovať nárok na rodinné dávky v členských štátoch európskej únie, kde vykonávali zamestnanie. Počet poberateľov ovplyvnil aj zánik nezaopatrenosti dieťaťa, z dôvodu ukončenia prípravy na budúce povolanie v priebehu roka 2016, resp. nepreukázania potvrdenia o návšteve školy. V neposlednom rade na počet vyplácaných prídavkov na dieťa vplývalo aj dosiahnutie vekovej hranice podmieňujúcej nárok na poberanie prídavku na dieťa.

Tabuľka č. 9 - počet poberateľov a čerpanie finančných prostriedkov vybraných príspevkov ŠSD

rok	narodenie dieťaťa		pohrebné		NRS	
	počet	suma	počet	suma	počet	suma
2015	386	309 772	311	24 618	94	118 856
2016	404	318 833	336	27 327	89	114 893



Prídavok na dieťa ako štátna sociálna dávka predstavuje čo do počtu poberateľov a vynaložených finančných prostriedkov najnáročnejšiu oblasť štátnych sociálnych dávok. Za sledované obdobie sa prídavok vyplatil **5 338** poberateľom, v roku **2015** to bolo **5 417** poberateľov t.j. pokles o **79 poberateľov**.

V súvislosti najmä s výplatou prídavku na dieťa stúpali úkony, ktoré bolo potrebné vykonať. Nárast agendy vyplýval napríklad aj z častého zisťovania nároku na prídavok na dieťa v prípadoch štúdia na vysokých školách, kde sa nestáva už výnimočné prestúpenie študenta na viacero vysokých škôl v priebehu celkového štúdia. V zmysle novely zákona o prídavku na dieťa účinnej od 01.01.2014 sa prestala skúmať štandardná dĺžka štúdia u vysokoškolákov, čo malo pozitívny dopad v praxi u poberateľov prídavku na dieťa a to z toho dôvodu, že keď aj dieťa študent VŠ prekračovalo štandardnú dĺžku štúdia platiteľ pokračoval vo výplate prídavku na dieťa aj naďalej. V mesiaci **máj** a **jún** sledoval úrad ukončenie štúdia u vysokoškolákov a následne doručoval výzvy, aby sa predchádzalo preplatkom neoprávnenou výplatou prídavku na dieťa. Priebežne poskytoval poradenstvo k uplatňovaniu si štátnych sociálnych dávok, ako aj k uplatneniu si daňového bonusu. Za rok 2016 bolo celkovo na štátnych sociálnych dávkach vydaných **855 rozhodnutí**. V rámci koordinácie dávok do členských štátov EU bolo vydaných za rok 2016 82 rozhodnutí.

Počet žiadateľov oproti roku **2015** pri žiadostiach o predĺženú výplatu rodičovského príspevku na dieťa po uplynutí štandardnej dĺžky **3 rokov** veku dieťaťa podstatne klesol (o 132 žiadateľov). Celkovo požiadalo o predĺženie výplaty rodičovského príspevku v roku 2016 **142** občanov a v roku 2015 **274 občanov**. Vplyv na podávanie žiadostí malo určite sprísnenie lekárskeho kritérií posudkových lekárov, ako aj zlepšenie zdravotného stavu detí.

V rámci konania o predĺženie výplaty rodičovského príspevku bolo v roku 2016 podaných **7 odvolaní** z toho v **4 prípadoch** bolo rozhodnuté v rámci **autoremedúry** a 3 **odvolania** boli **odstúpené** na Ústredie práce, sociálnych vecí a rodiny do Bratislavy avšak rozhodnutie bolo správne a potvrdil to aj druhostupňový orgán. Celkovo bolo na úseku štátnych sociálnych dávok podaných 8 odvolaní . t.j, 1 odvolanie v rámci agendy prídavku na dieťa, ktoré bolo

druhostupňovým orgánom vrátené na nové konanie. Za rok 2015 bolo na agende štátnych sociálnych dávok podaných 6 odvolaní. Zrejme aj v nasledujúcom období je možné očakávať pokles žiadostí o posúdenie nepriaznivého zdravotného stavu dieťaťa pre účely štátnych sociálnych dávok v súvislosti s novelizáciou právnych predpisov a zákona o rodičovskom príspevku, kde sa sprísnia podmienky posudzovania.

V priebehu roka **2016** bolo potvrdených formulárov pre rodinné dávky (E411, E401 a SEDY) celkovo **265**. Vzhľadom na geografickú polohu okresu nie je predpoklad, že by počet žiadateľov stúpala skôr klesala.

Na agende prídavku na dieťa klesala predovšetkým rozhodovacia činnosť, ale pribúdalo viac administratívnych úkonov v súvislosti s legislatívnymi zmenami účinnými od 01.01.2014. Oddelenie štátnych sociálnych dávok v priebehu roka **2016** vydalo **855** rozhodnutí a v roku **2015** to bolo **1 684** rozhodnutí. Oproti rokom minulým nestúpala rozhodovacia činnosť v súvislosti so spomínanou zmenou právnych predpisov, tiež v súvislosti s koordináciou rodinných dávok v rámci členských štátov európskej únie. Je to dané osobitným režimom správneho konania, ktoré neukladá povinnosť každé konanie o štátne sociálne dávky ukončiť vydaním rozhodnutia.

7.2.1. Analýza a očakávané tendencie vývoja príspevkov na podporu náhradnej starostlivosti o dieťa

V priebehu roka 2016 nebol zaznamenaný nárast v počte príspevkov poskytovaných na podporu náhradnej starostlivosti o dieťa. V sledovanom období boli príspevky poskytované odmena pestúna **1 poberateľ**, opakovaný príspevok náhradnému rodičovi **20 poberateľov**, opakovaný príspevok dieťaťu v náhradnej starostlivosti sa vyplácal **62 deťom**. V nasledujúcom období neočakávame nárast žiadateľov o formu náhradnej starostlivosti o dieťa.

7.2.2. Analýza a očakávané tendencie vývoja príspevku na starostlivosť o dieťa

Finančné prostriedky na príspevok na starostlivosť o dieťa boli poskytnuté z ESF v rámci „**NP PSD MRR**“ – **príspevok na starostlivosť o dieťa v menej rozvinutom regióne**. Možnosť požiadať o príspevok na starostlivosť o dieťa využilo v roku 2016 50 rodičov. Celkovo bolo za rok 2016 vyčerpaných v rámci ESF **14 000,-Eur** a zo štátneho rozpočtu SR **14 893,90 Eur**. Do budúca nie je predpoklad, že by vzrástol počet žiadateľov o príspevok na starostlivosť o dieťa. Vplyv na to má poskytovanie rodičovského príspevku, predovšetkým jeho výška a podmienky nároku na rodičovský príspevok (najmä možnosť popri rodičovskom príspevku pracovať, prípadne dieťa umiestniť do škôlky).

7.2.3. Analýza vývoja počtu poberateľov dotácií za výkon osobitného príjemcu poskytovaných úradmi práce, sociálnych vecí a rodiny na poberateľa štátnej sociálnej dávky

V roku 2016 mesto Dolný Kubín a obce v okrese nevyužili možnosť dotácie za výkon osobitného príjemcu aj napriek poskytnutému poradenstvu zo strany ÚPSVaR Dolný Kubín. V budúcom období sa taktiež neočakáva, že by bol tento inštitút samosprávou využitý, nakoľko na agende štátnych sociálnych dávok bolo v priebehu roka kumulatívne 35 osobitných príjemcov. Do budúca však nie je vylúčený predpoklad, že osobitných príjemcov

bude narastať v súvislosti s páchaním trestnej činnosti detí a mládeže, zanedbávaním povinnej školskej dochádzky ako aj neúčelového využívania štátnych sociálnych dávok.

7.3. Analýza a očakávania tendencie vývoja v oblasti peňažných príspevkov na kompenzáciu ťažkého zdravotného postihnutia a posudkových činností

7.3.1. Oblasť peňažných príspevkov na kompenzáciu

Poskytovanie peňažných príspevkov na kompenzáciu ťažkého zdravotného postihnutia je realizované v zmysle ustanovení zákona č. 447/2008 Z.z. o peňažných príspevkoch na kompenzáciu ťažkého zdravotného postihnutia a o zmene a doplnení niektorých zákonov v znení neskorších predpisov.

V roku 2016 bolo na úseku peňažných príspevkov na kompenzáciu ťažkého zdravotného postihnutia vyplatených celkom 22 118 dávok a bolo celkovo vyplatené 1 420 361,08 Eur, čo v priemere mesačne to bolo 1843 vyplatených dávok s priemernou mesačnou sumou 118 363 Eur. Pre porovnanie môžeme uviesť vyplatené sumy v predošlých rokoch:

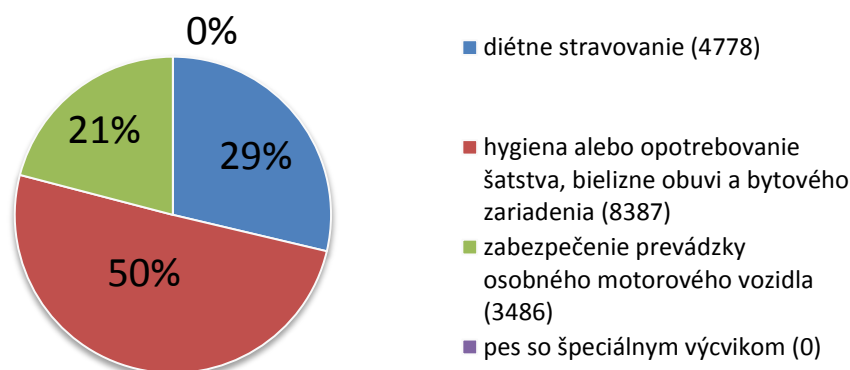
ROK	Vyplatená suma celkom Eur	Rozdiel k predchádzajúcemu roku (Eur)
2011	1 424 010	
2012	1 463 889	+39 879
2013	1 514 177	+50 288
2014	1 468 890	-45 287
2015	1 406 911	-61 979
2016	1 420 361	+13 450

Aj keď tabuľka ukazuje mierne zvýšenie sumy vyplatenej na peňažných príspevkoch na kompenzáciu, možno konštatovať že pri výškach niektorých peňažných príspevkoch sa môže jednať len o niekoľko jednorazových dávok (kúpa zdvíhacieho zariadenia 11617,88 Eur, Kúpa OMV s automatickou prevodovkou 8298,48 Eur a pod.). Avšak vo všeobecnosti možno povedať že záujem občanov o peňažné príspevky na kompenzáciu je relatívne vysoký.

Medzi najčastejšie vyplácané príspevky v roku 2016 boli samozrejme opakované peňažné príspevky na kompenzáciu, predovšetkým **peňažný príspevek na kompenzáciu zvýšených výdavkov**, kde stav bol nasledovný:

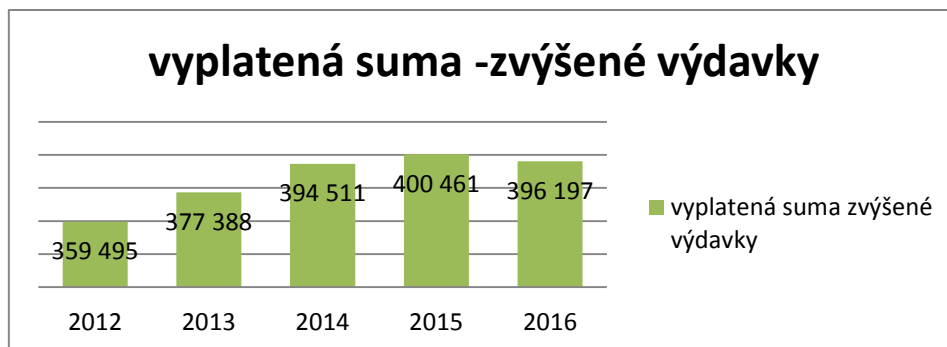
- Na diétne stravovanie bolo vyplatených celkom **4778** (rok 2015: **4927**) peňažných príspevkov v celkovej sume **126 608,84 Eur** (rok 2015: **128 279,50 Eur**),
- Súvisiace s hygienou alebo s opotrebovaním šatstva, bielizne, obuvi a bytového zariadenia bolo vyplatených celkom **8387** (rok 2015: **8481**) peňažných príspevkov v celkovej sume **154 236,93 Eur** (rok 2015: **156 002,37 Eur**).
- Súvisiace so zabezpečením prevádzky osobného motorového vozidla bolo v roku 2016 vyplatených celkom **3486** (rok 2015: **3509**) peňažných príspevkov v celkovej sume **115 351,74 Eur** (rok 2015: **116 178,99 Eur**),
- Súvisiace so starostlivosťou o psa so špeciálnym výcvikom nebol v roku 2016 vyplatený ani jeden peňažný príspevok

**Peňažné príspevky na kompenzáciu zvýšených výdavkov
(počet vyplatených dávok 2016)**



V roku 2016 bolo celkom vyplatených **16 651** (rok 2015: **16 917**) peňažných príspevkov na kompenzáciu zvýšených výdavkov. Za rok 2016 to predstavuje sumu vo výške **396 197,51 Eur** a mesačne priemerne sa vyplatila suma 33 363 Eur (rok 2014: 32 876 Eur).

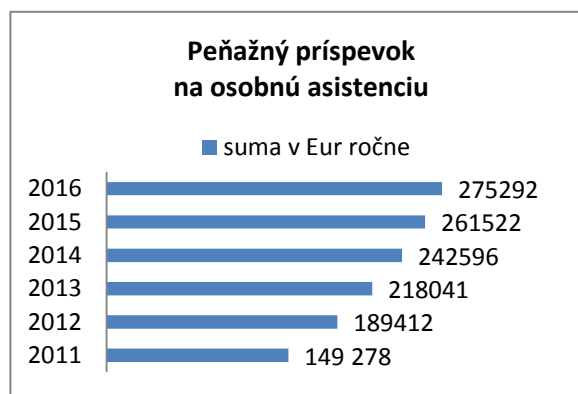
ROK	Zvýšené výdavky - Vyplatená suma celkom Eur	Rozdiel k predchádzajúcemu roku Eur
2012	359 495	
2013	377 388	+17 893
2014	394 511	+17 123
2015	400 461	+5 950
2016	396 197	-4 263



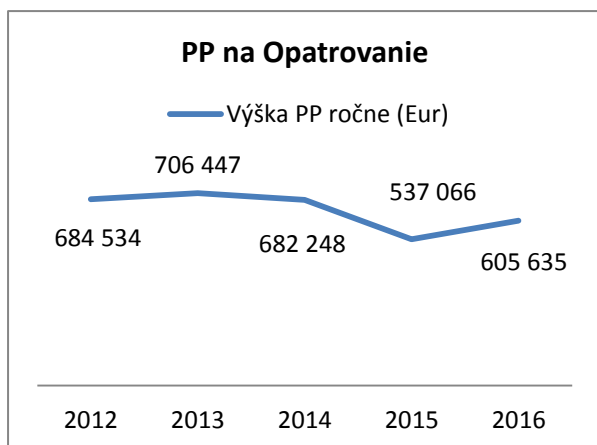
Peňažný príspevok na osobnú asistenciu a peňažný príspevok na opatrovanie majú svoje osobitné zastúpenie v oblasti pomoci občanom s ťažkým zdravotným postihnutím odkázaným na pomoc inej osoby. Napriek svojim odlišným podmienkam poskytovania obidva peňažné príspevky zohrávajú v oblasti zmierňovania sociálnych dôsledkov ťažkého zdravotného postihnutia nezastupiteľnú úlohu.

Peňažný príspevok na osobnú asistenciu postupne za jednotlivé roky dosiahol určitý stupeň záujmu a u občanov má veľkú obľubu čo možno zdôvodniť finančnou výhodnosťou. A aj rok 2016 poukázal na túto tendenciu. V roku 2016 tunajší úrad celkom vyplatil **619 (rok 2015: 557)** peňažných príspevkov na osobnú asistenciu v celkovej sume **275 292,41 Eur** (rok 2015: 261 522,72 Eur) , čo mesačne priemerne predstavuje 52 poberateľov a sumu 22 941 Eur.

ROK	Priemerný počet vyplatených dávok	Vyplatený PP ročne Eur
2011	35	149 278
2012	40	189 412
2013	46	218 041
2014	43	242 596
2015	46	261 522
2016	52	275 292

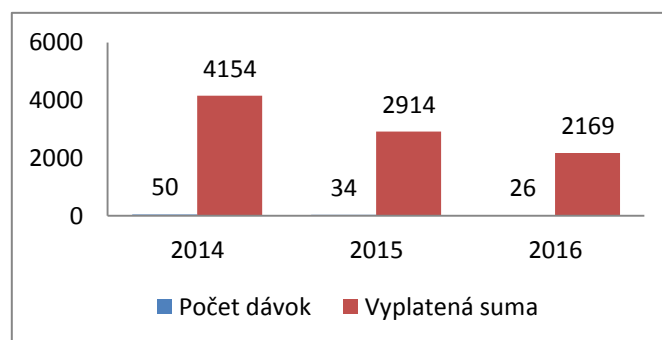


Peňažný príspevok na opatrovanie v roku 2016 oproti roku 2015 sa mierne zvýšil čo sa odzrkadlilo priemerom počtu poberateľov na mesiac. V roku 2016 bolo vyplatených 4748 peňažných príspevkov na opatrovanie, kde bolo vyplatených 605 635,68 Eur. V mesačnom priemernom vyjadrení sa jednalo o 396 poberateľov a sumu 50 469,64 Eur. Hlavným dôvodom tohto mierneho nárastu dávok aj vyplatenej sumy bola skutočnosť skončenia pôvodného NP Podpora opatrovateľskej služby a implementácie nového národného projektu tejto podpory ale už s upravenými podmienkami pre jej poskytovanie.



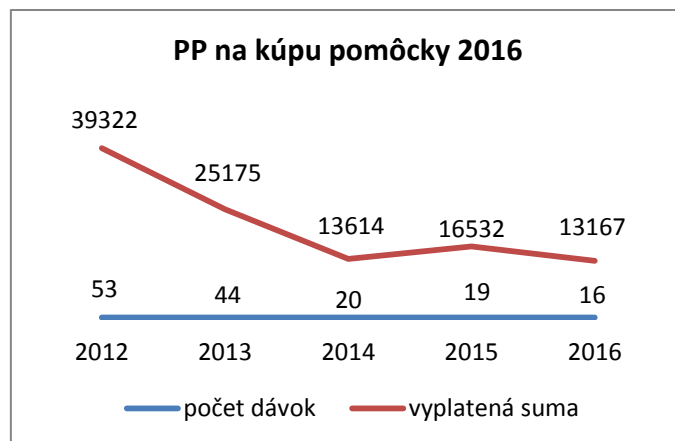
ROK	PP na opatrovanie Priemerný počet poberateľov za mesiac	Vyplatený PP na opatrovanie ročne Eur
2011	398	
2012	506	684 534
2013	518	706 447
2014	428	682 248
2015	339	537 066
2016	396	605 635

Opakovaným peňažným príspevkom, ktorý u občana s ťažkým zdravotným postihnutím rieši jeho odkázanosť na individuálnu prepravu je **peňažný príspevok na prepravu**. V roku 2016 bolo vyplatených **26** týchto peňažných príspevkov v celkovej sume **2169 Eur** (mesačne priemerne 2 poberatelia vo výške 180 Eur, t.j. 90 eur na osobu). V predchádzajúcom roku 2015 to bolo 34 týchto príspevkov v celkovej vyplatenej sume 2914 Eur (mesačne priemerne 3 poberatelia vo výške 243 Eur, t.j. 81 eur na osobu).



V rámci jednorazových peňažných príspevkov na kompenzáciu ŤZP medzi najčastejšie peňažné príspevky patril **peňažný príspevok na kúpu pomôcky**. V roku 2016 bolo vyplatených celkom **16** peňažných príspevkov v celkovej výške **13 167 Eur**. V roku 2015 to bolo 19 príspevkov v celkovej sume 16 532 Eur. Pri poskytnutí príspevkov na kúpu pomôcky sa predovšetkým jednalo o pomôcky typu (vozík, počítač, tlačiareň, telefón).

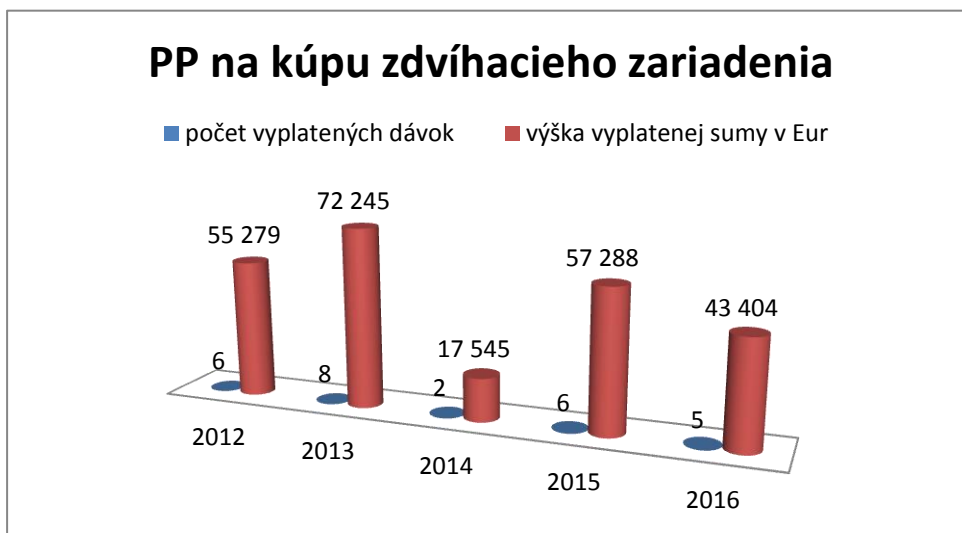
ROK	Počet dávok	Vyplatený PP (Eur)
2012	53	39 322
2013	44	25 178
2014	20	13 614
2015	19	16 532
2016	16	13 167



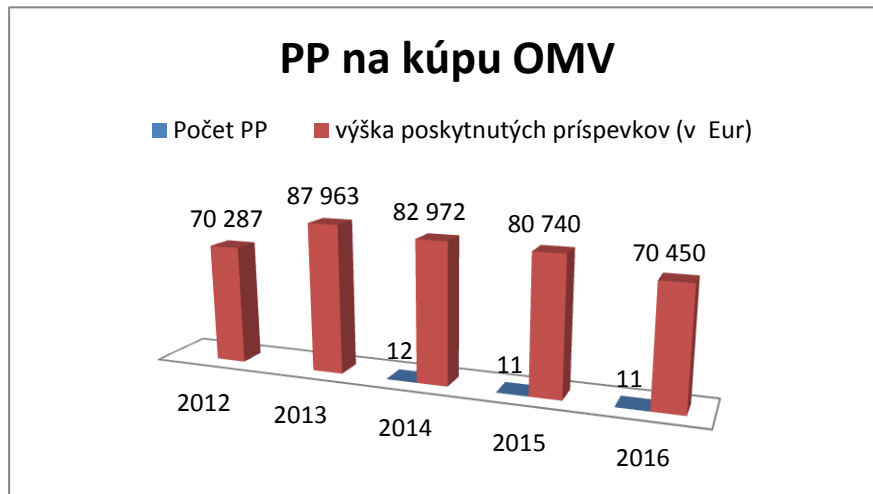
V prípade **peňažného príspevku na opravu pomôcky** v roku 2016 bolo jeho poskytovanie nasledovné: tento príspevok v počte žiadateľov má v súčasnosti ustálenú tendenciu. Počet peňažných príspevkov sa v posledných troch rokoch pohybuje okolo 11 dávok avšak suma poskytnutého peňažného príspevku v posledných troch rokoch poklesla. Ak v roku 2014 sa vyplatila suma 7366 Eur, v sledovanom roku 2016 to bolo len 1941 Eur.

ROK	Počet PP na opravu pomôcky	Vyplatená výška Spolu
2013	5	1506
2014	11	7366
2015	12	4065
2016	11	1941

Peňažný príspevok na kúpu zdvíhacieho zariadenia (napr. schodolez, výt'ah, šikmá a zvislá schodisková plošina, stropné zdvíhacie zariadenie) bol v roku 2016 poskytnutý v 5 prípadoch v celkovej sume **43 404 Eur** čo je v porovnaní s minulým rokom mierny pokles (v roku 2015 boli vyplatené 6 príspevky v celkovej výške 57 287,90 Eur).



Ustálený stav v počte vyplatených príspevkov má **peňažný príspevok na kúpu osobného motorového vozidla**. V roku 2014 bolo poskytnutých 12 peňažných príspevkov na kúpu osobného motorového vozidla a tieto boli vyplatené v celkovej výške 82 972 Eur, roku 2015 to bolo 11 peňažných príspevkov v celkovej vyplatenej sume 80 740,80 eur a v sledovanom roku 2016 to bolo opäť **11** peňažných príspevkov v celkovej vyplatenej sume **70 450 Eur**.



Peňažný príspevok na úpravu osobného motorového vozidla v roku 2016 bol vyplatенý v 2 prípadoch v celkovej sume 6 555,- Eur čo možno považovať za ustálený vývoj čo sa týka počtu dávok, nakoľko v roku 2015 bol tento vyplatенý v 3 prípadoch v celkovej sume 16 420 Eur, čo je však vo finančnom vyjadrení podstatne viac ako v sledovanom roku 2016.

Pokles počtu vyplatených dávok zaznamenávame pri **poskytovaní peňažného príspevku na úpravu rodinného domu**. Keď v roku 2014 bolo celkom vyplatенých 13 príspevkov v celkovej sume 23 882 Eur, v roku 2015 bolo vyplatенých 10 peňažných príspevkov na kompenzáciu v celkovej sume 30 082,05 Eur, v sledovanom roku 2016 boli poskytnuté **3** peňažné príspevky na úpravu rodinného domu a celkom vyplatенá suma **6 021 Eur**.

ROK	Počet PP na úpravu bytu, rodinného domu, garáže	Vyplatенý PP ročne Eur
2011	19	
2012	17	
2013	6	15 176
2014	13	23 882
2015	10	30 082
2016	3	6 021

V roku 2016 neboli poskytnuté nasledovné peňažné príspevky na kompenzáciu:

- Peňažný príspevok na úpravu garáže
- Peňažný príspevok na úpravu pomôcky
- Peňažný príspevok na výcvik používania pomôcky

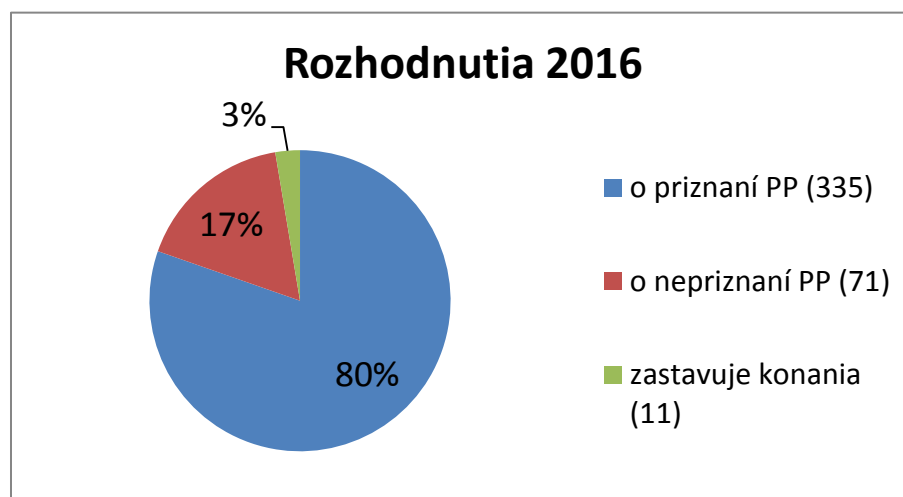
- Peňažný príspevok na kompenzáciu zvýšených výdavkov súvisiacich so starostlivosťou o psa so špeciálnym výcvikom.

Čo sa týka administratívnej činnosti na úseku peňažných príspevkov na kompenzáciu ŤZP za kalendárny rok 2016 v oblasti rozhodovania **bolo vydaných celkom 790 rozhodnutí**. V roku 2015 to bolo 771 rozhodnutí. Podrobný prehľad o konkrétnych rozhodnutiach nám dáva nižšie uvedená tabuľka.

Peňažný príspevok	Počet rozhodnutí 2014	Počet rozhodnutí 2015	Počet rozhodnutí 2016
osobná asistencia	14	11	9
kúpa pomôcky	56	30	27
úprava pomôcky	0	0	1
výcvik použ. pomôcky	0	0	0
Kúpa, úprava a zácvik pomôcky spolu	56	30	28
oprava pomôcky	10	14	10
kúpa zdvíhacieho zariadenia	5	13	10
kúpa OMV	28	25	21
úprava OMV	1	6	2
na prepravu	1	0	0
úprava bytu	8	11	3
Úprava rod. domu	28	18	12
Úprava garáže	0	0	0
úprava spolu	36	29	15
Zvýšené výdavky - diéta	125	83	96
Zvýšené výdavky - hygiena a šatstvo	183	120	130
Zvýšené výdavky - prevádzka OMV	54	50	49
Zvýšené výdavky - pes so ŠV	0	0	0
Opatrovanie	575	390	420
Spolu	1088	771	790

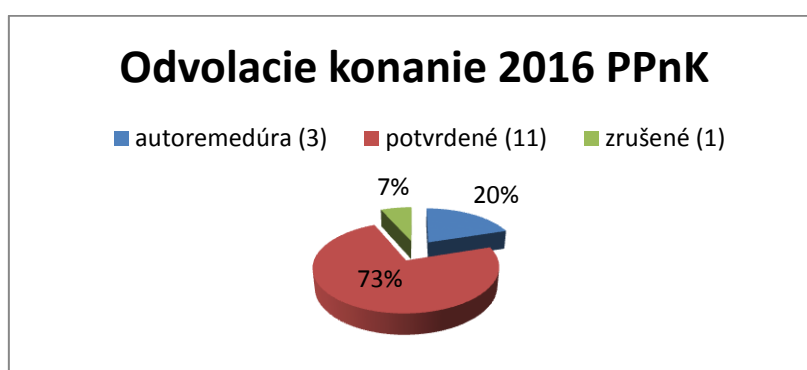
Z celkového počtu 790 rozhodnutí bolo

- 335 rozhodnutí o priznaní peňažného príspevku na kompenzáciu
- 144 rozhodnutí o znížení peňažného príspevku na kompenzáciu
- 61 rozhodnutí o odňatí PP a zastavení výplaty
- 71 rozhodnutí o nepriznaní peňažného príspevku na kompenzáciu
- 55 rozhodnutí bolo o odňatí peňažného príspevku na kompenzáciu
- 25 rozhodnutí o prerušení konania
- 11 rozhodnutí o zvýšení peňažného príspevku na kompenzáciu.
- 9 rozhodnutí o povinnosti vrátiť PP alebo jeho pomernú časť
- 10 rozhodnutí o zastavení výplaty PP
- 11 rozhodnutia o zastavení konania
- 1 rozhodnutí o odvolaní v rámci autoremedúry



Zároveň v rámci uplatňovania opravných prostriedkov na úseku peňažných príspevkov na kompenzáciu ťažkého zdravotného postihnutia bolo v roku 2016 zo strany účastníkov konania podaných celkom **15 odvolaní voči vydaným rozhodnutiam**. Tieto odvolania boli vybavené nasledovne:

	Odvolania 2014	Odvolania 2015	Odvolania 2016
Počet podaných odvolaní	15	14	15
Počet späťvzatí občanom	2	0	0
Vybavené autoremedúrou	3	5	3
Potvrdené odvolacím orgánom	6	8	11
Zrušené odvolacím orgánom	2	1	1
Zatiaľ nevybavené odvolacím orgánom	2	0	0



Proces odvolacích konaní je kladným prvkom činnosti úseku peňažných príspevkov na kompenzáciu, nakoľko len jedno rozhodnutie voči ktorému účastník konania podal opravný prostriedok druhostupňový orgán zrušil. Samozrejme tu je potrebné upozorniť na fakt, že vo väčšine prípadov odvolania dôvodom na jeho podanie bol komplexný posudok.

7.3.2. Oblasť posudkových činností

Posudková činnosť na účely zákona č. 447/2008 Z.z. o peňažných príspevkoch na kompenzáciu ťažkého zdravotného postihnutia a o zmene a doplnení niektorých zákonov v znení neskorších predpisov zahŕňa nasledovné rôzne činnosti.

Posudzovanie na účely kompenzácie:

	2013	2014	2015	2016
Počet komplexných posudkov s MFP nad 50%	293	313	254	263
Počet lekárskeho posudkov na účely kompenzácie s MFP do 50%	7	13	10	7

Posudzovanie na účely štátnych sociálnych dávok

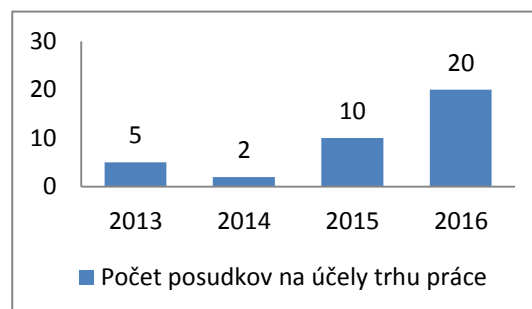
Aj keď v minulom roku sme zaznamenali pokles konaní o posúdenie dlhodobého nepriaznivého zdravotného stavu na účely štátnych sociálnych dávok, rok 2015 bol porovnateľný s predchádzajúcim rokom 2014.

ROK	Počet posudkov na účely ŠSD	Z toho nevyhovené
2014	273	35
2015	274	32
2016	294	20

Posudzovanie na účely zákona č. 5/2004 Z.z. o službách zamestnanosti

Na účely zákona o službách zamestnanosti (posudok v zmysle zákona č. 5/2004 Z. z. o službách zamestnanosti a o zmene a doplnení niektorých zákonov v platnom znení) bol zaznamenaný nárast posudkov. Odborným konzíliom lekárov bol vypracovaný jeden posudok.

ROK	Počet posudkov na účely zákona č. 5/2004 Z.z.
2013	5
2014	2
2015	10
2016	20



Rozhodovanie o parkovacom preukaze

V agende parkovacích preukazov je výsledok rozhodovania rôznorodý a tak keď v roku 2013 to bolo 104 rozhodnutí v danej veci, v roku 2014 to bolo 64 rozhodnutí a v sledovanom roku 2016 sme zaznamenali nárast na 117 rozhodnutí.

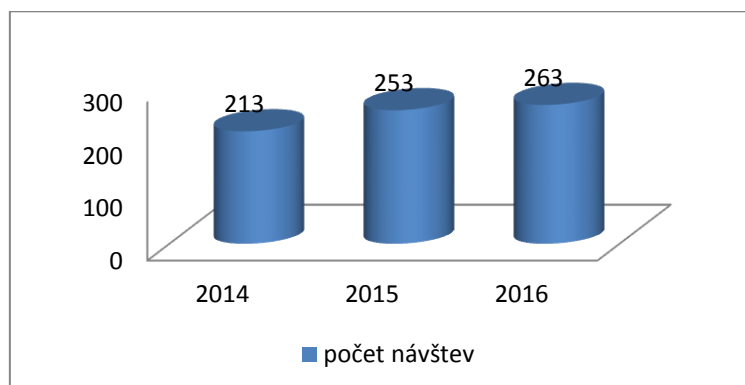
Rozhodnutia o parkovacom preukaze						
ROK	Vyhovené	Nevyhovené	Odňatie preukazu	Prerušenie konania	Zastavenie konania	SPOLU
2013	77	22	3	1	1	104
2014	47	16	0	1	0	64
2015	32	41	1	5	1	80
2016	65	46	5	1	0	117

Rozhodnutia o preukaze

Za obdobie roku 2016 počet vydaných rozhodnutí na základe žiadostí klientov o preukaz ŤZP a ŤZP/S bolo vydaných 286 rozhodnutí. Z celkového počtu 286 rozhodnutí pre občanov s ŤZP bolo vydaných 143 rozhodnutí, 96 pre občanov s ŤZP/S a 47 rozhodnutí bolo zamietnutých. Porovnanie s predchádzajúcim rokom nám ukazuje nasledujúca tabuľka

ROK	Počet rozhodnutí	Z toho ŤZP vyhovené	Z toho ŤZP –S vyhovené	Z toho nevyhovené
2014	290	165	73	52
2015	286	143	96	47
2016	293	130	95	68

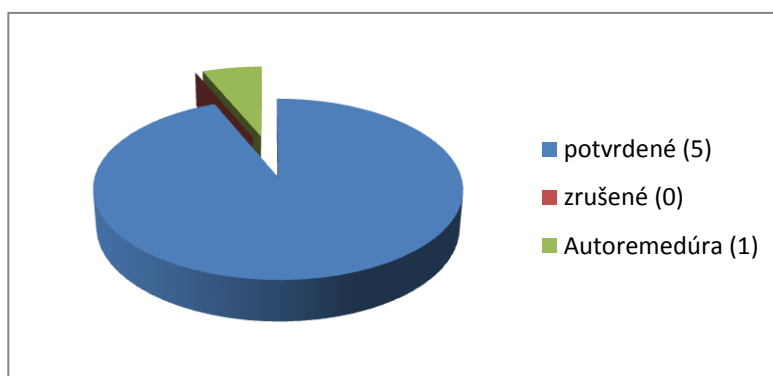
Počet návštev v domácnosti v rámci sociálnej posudkovej činnosti bolo v roku 2016 vykonaných 263 návštev čo je mierny nárast oproti predchádzajúcemu roku.



Odvolacie konanie

Počet odvolaní v sledovanom období 2016 na úseku posudkových činností bol vyšší oproti predchádzajúcim rokom.

ROK	Počet odvolaní	Potvrdené odvolacím orgánom	Autoremedúra	Zrušené
2014	7			
2015	8	7	0	1
2016	16	15	1	0

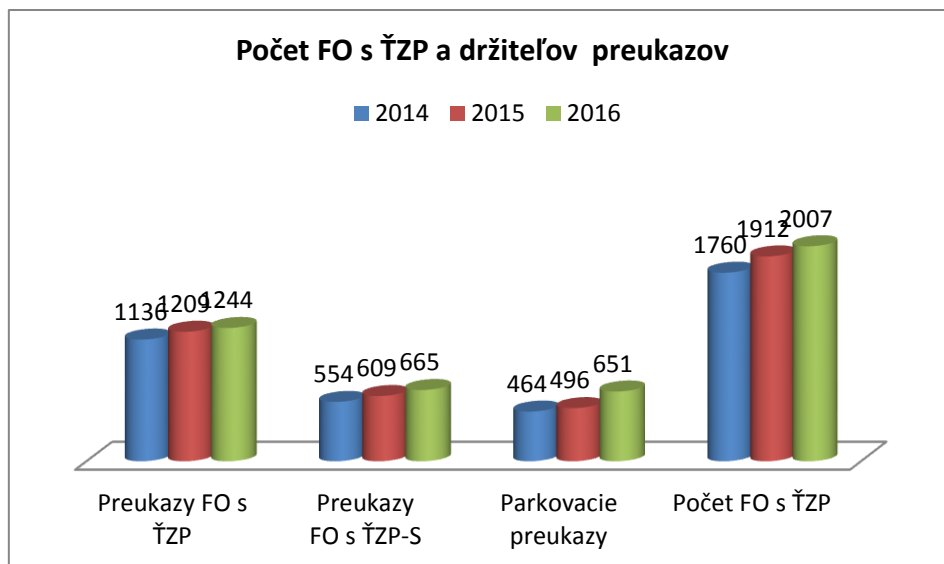


Počet držiteľov preukazov FO s ŤZP

ROK	Počet držiteľov preukazu FO s ŤZP	Z toho deti do 18 r.	Počet držiteľov preukazu FO s ŤZP-S	Z toho deti do 18 r.	SPOLU
2014	1136	29	554	48	1690
2015	1209	29	609	61	1818
2016	1244	28	665	70	1909

ROK	Počet FO s ŤZP
2014	464
2015	496
2016	651

ROK	Počet držiteľov parkovacieho preukazu FO s ŤZP
2014	1760
2015	1912
2016	2007



Z uvedených údajov možno konštatovať, že posudková činnosť pre účely kompenzácie je priamo úmerná počtu podaní na úseku peňažných príspevkov na kompenzáciu. Zároveň štatistické údaje za rok 2016 potvrdzujú mierny nárast agendy na úseku preukazov FO s ŤZP a parkovacích preukazov v porovnaní s obdobím kalendárneho roka 2015.

7.4. Analýza a očakávané tendencie pri vykonávaní opatrení sociálnoprávnej ochrane detí a sociálnej kurately

Analýzou činností **oddelenia sociálnoprávnej ochrany detí a sociálnej kurately za rok 2016** chceme poukázať na vybrané činnosti, ktoré sa realizovali v súvislosti s výkonom štátnej správy na uvedenom úseku. Jedná sa o prijímanie opatrení sociálnoprávnej ochrany detí a sociálnej kurately v pôsobnosti tunajšieho úradu.

Výkon uvedených opatrení sa realizuje na základe prijatých právnych predpisov. Medzi základné právne normy patrí Zákon o sociálnoprávnej ochrane detí a sociálnej kurately č. 305/2005 Z. z. v znení neskorších predpisov, Zákon o rodine č. 36/2005 Z. z.

S účinnosťou od 01.07.2016 boli implementované do praxe dva zákony, ktoré nahradili občiansko-súdny poriadok. Jedná sa o Zákon č. 160/2015 Z. z. – Civilný sporový poriadok a Zákon č. 161/2015 Z. z. Civilný mimosporový poriadok. Tieto upravujú postup súdov v konaniach a to súlade s ochranou verejného záujmu a práv zaručených zákonom a prihliadajú na dobré mravy.

V roku 2016 boli tiež prijaté viaceré interné normy, metodiky, pracovné odporúčania a postupy, ktoré sa využívali a budú využívať pri realizácii opatrení sociálnoprávnej ochrany detí a sociálnej kurately.

Rok 2016 v rámci prijatých opatrení potvrdzuje, že aj toto obdobie sa nejakým spôsobom „nevymyká“ z priemeru za posledných päť rokov.

V roku 2016 bolo zaevidovaných na oddelení **113 nových rodín so 150 deťmi**. Jednalo sa zväčša o rodiny rozvádžajúce sa, kde sa upravovali práva a povinnosti rodičov k maloletým deťom pred alebo po rozvoze manželstva.

Vychádzajúc z hore uvedených zákonov je v rámci súčinnosti kompetenciou tunajšieho oddelenia zisťovať všetky relevantné skutočnosti, ktoré majú vplyv na rozhodnutie súdu. Jedným z hlavných predpokladov je osobná návšteva sociálneho pracovníka v rodine

a zrealizovanie neformálneho pohovoru so všetkými zúčastnenými. Neformálnym pohovorom boli na požiadanie súdu informované maloleté deti o prebiehajúcom konaní v rodine, pričom bol aj primeranou formou zistený „názor dieťaťa“ na danú situáciu. Priamo na dožiadanie súdu sa jednalo o zrealizovanie 10 pohovorov u 10 detí, z vlastného podnetu bol vypočutý názor dieťaťa a následne prezentovaný pred súdom v 57 prípadoch u 48 detí. Uvedený údaj nám „odzrkadľuje“ potrebu opakovaného nadviazania kontaktu s dieťaťom. Z iného podnetu bol zisťovaný názor na danú situáciu v rodine v 29 prípadoch u 25 detí. Pri rozhovoroch s dieťaťom sa prihliada na vek dieťaťa, jeho fyzickú ako aj psychickú vyspelosť. Mnohokrát sa dieťa alebo mladistvý k danej situácii v rodine nechce vyjadrovať, nevie zaujať žiadne stanovisko, má tendenciu „ochraňovať“ oboch svojich rodičov. Je na profesionálnom posúdení a zhodnotení zamestnanca oddelenia, ako zistené skutočnosti v rámci spracovania správy na súd predložiť a aké odporúčania mu poskytnúť. Je podstatné si uvedomiť, že predkladaná správa súdu má odporúčací charakter. Je veľmi pozitívne zo strany oddelenia skonštatovať, že predkladané správy s odporúčaniami do budúcnosti, sa v rámci rozhodnutia súdu zhodujú s našimi približne v 96% . Všetky podané správy a informácie, ktoré slúžia ako podklad pre súd sú vypracované tak, aby zastávali najlepšie záujmy dieťaťa.

K 31.12.2016 v rámci Informačného systému KIDS oddelenie evidovalo celkovo 1.177 rodín s 1.650 deťmi. V priebehu roku sa pracovalo v 344 rodinách so 435 deťmi. K uvedenému údaju chceme dodať, že v priebehu roka 2016 došlo zo strany dodávateľa informačného systému k nainštalovaniu viacerých inovatívnych verzií. Tieto mali za následok potrebu neustálej aktualizácie, evidovania nových aktivít, ktoré zamestnanci oddelenia realizovali. Nasadením produkčnej verzie a spracovaním zaevidovaných údajov v systéme sa po vyfiltrovaní zaktualizoval konečný počet rodín, ktoré má tunajšie oddelenie v evidencii.

Okrem vykonávania opatrení SPODaSK v spisovej dokumentácii dieťa s trvalým pobytom v okrese Dolný Kubín, pracovníci oddelenia zaevidovali a **boli súčinní pri ich realizácii v 42 prípadoch.** Jednalo sa o podania, v ktorých sme boli oslovení konať v rámci kolízneho opatrovníctva, respektíve opatrovníka iným miestne príslušným úradom. Zväčša sa jednalo o jednorázovú aktivitu (prešetrenie rodinných a sociálnych pomerov na základe vyžiadania iného úradu, zrealizovanie pohovoru na účely súdu, zastupovanie v rámci súdneho konania, vypočutie maloletého alebo mladistvého v rámci priestupkového konania, zastupovanie v rámci dedičského konania a pod.)

V priebehu kalendárneho roka 2016 **boli nápomocní** zamestnanci oddelenia **pri spisovaní návrhov - podnetov v mene klienta vo veci výchovy a výživy spolu 23 klientom.** Tunajší úrad bol v konaniach vo veciach maloletých detí **ustanovený za kolízneho opatrovníka v 338 prípadoch.**

Pracovníci oddelenia sociálnoprávnej ochrany detí a sociálnej kurately v rámci vyplácania náhradného výživného tunajším úradom podávajú podnet na trestné stíhanie z dôvodu neplnenia si vyživovacej povinnosti. Za sledované obdobie tunajšie oddelenie **podalo 6 návrhov na začatie trestného konania súvisiace s neplatením výživného.** Každoročne sa tento počet znižuje, pripisujeme to tomu, že vo väčšine prípadov už rodič, ktorý má dieťa v starostlivosti, začína konať samostatne. Návrh na začatie trestného stíhania by sa mal začať realizovať súbežne s podaním návrhu zrážok zo mzdy u exekútora, ktorý podáva žiadateľ o priznanie náhradného výživného.

V roku 2016 bolo potrebné akútne riešiť situáciu v rodinách a to hlavne z dôvodu, aby nedošlo k ohrozeniu života a zdravia maloletých detí. Jednalo sa aj o jednu rodinu , kde sa realizovala náhradná rodinná starostlivosť – pestúnska starostlivosť, poručníctvo. V jednej rodine „zlyhala“ po dlhoročnom prijímaní opatrení SPODaSK matka dieťaťa. Spolu bolo **teda podaných 9 návrhov na vydanie uznesenia o neodkladnom opatrení** – umiestnenie v zariadení na výkon rozhodnutia súdu.

V rámci dedičského konania po zosnulom kde sa dedičmi stávajú maloleté deti sa pracovníci oddelenia **zúčastnili spolu 14 dedičských pojednávanií**. Okrem účasti na konaniach sa podávajú písomné súhlasy k prejednávaniu vecí v dedičskom konaní bez nariadenia súdneho pojednávania. Jedná sa o prípady keď dedičská dohoda neodporuje záujmom maloletého dieťaťa – zo strany oddelenia **bolo podaných 11 súhlasov**.

V roku 2016 zamestnanci oddelenia a to vrátane pracovníkov, ktorí pracujú v rámci národných projektov spolu **zrealizovali terénnu sociálnu prácu v prirodzenom rodinnom prostredí v 261 prípadoch a to v rozsahu 1.554 úkonov, terénnu sociálnu prácu v inštitúciách v 228 prípadoch v rozsahu 1.807 úkonov**.

V roku 2016 sa nekonalo o žalobe týkajúcej sa určenia otcovstva.

Ku koncu kalendárneho roku bolo v detskom domove umiestnených spolu 21 detí, z toho nad 11 bola nariadená ústavná starostlivosť. Desať detí bolo v detskom domove v rámci výchovného opatrenia. Ako negatívne sa nám javí zistenie, že pri umiestňovaní detí do zariadení v rámci výchovných opatrení sa jedná o súrodenecké skupiny. Pobyt v zariadení je nariadený z toho dôvodu, že sa „necháva“ minimálne polročná lehota **rodičom na to**, aby sa upravili ich rodinné alebo sociálne podmienky. Došlo k zmene dôvodov potreby vyňať deti z rodiny. V 80% sa deti do zariadenia dostali z neschopnosti, nechcenia, nemožnosti svojich rodičov zabezpečiť im riadnu starostlivosť. Je celospoločenským fenoménom zistenie, že rodičia v určitom veku svojho dieťaťa sa o tohto prestávajú starať a to s odôvodnením, že už „nevládu“, odmietajú mu naďalej poskytovať starostlivosť. Uprednostňujú pred rodičovskými povinnosťami svoje osobné záujmy. V týchto prípadoch je na sociálnych pracovníkoch ako intenzívne a akou formou začať s rodičmi pracovať. Organizujú sa rodinné prípadové konferencie a to za účelom upraviť rodinné pomery s možnosťou návratu dieťaťa do rodiny.

V rámci vykonávania opatrení na zabezpečenie sústavnej ochrany života, zdravia a priaznivého psychického vývinu, fyzického vývinu a sociálneho vývinu dieťaťa prostredníctvom oddelenia sa neriešil za rok 2016 ani jeden prípad maloletého bez sprievodu.

V roku 2016 nebolo v rámci okresu osvojené ani jedno dieťa, nie je to však z dôvodu „straty“ záujmu o túto formu náhradnej rodinnej starostlivosti, naopak, lehota na „čakanie“ na príchod dieťaťa do rodiny sa predlžuje. Je to v priemerne 5 – 6 rokov.

V okrese Dolný Kubín bolo ku koncu roka 2016 **spolu 36 rodín**, ktoré zabezpečujú náhradnú rodinnú starostlivosť **pre 63 detí**. **Pestúnsku starostlivosť** zabezpečuje 19 rodín v ktorých žije 32 detí. Najpočetnejšiu skupinu rodín tvoria „cudzí“, tzn., že nie sú v žiadnom príbuzenskom vzťahu s deťmi, ktoré s nimi žijú. **Náhradnú osobnú starostlivosť** zabezpečuje 10 rodín v ktorých je spolu 16 detí, najpočetnejšou skupinou v tejto forme náhradnej rodinnej starostlivosti sú starí rodičia. **V poručníctva** je v starostlivosti siedmich rodín spolu pätnásť detí.

V roku 2016 referát poradensko-psychologických služieb pripravil 3 nové rodiny na výkon náhradnej rodinnej starostlivosti, z toho na osvojenie 1 rodinu, v rámci výkonu pestúnskej starostlivosti 2 rodiny. Proces aktualizácie prípravy na náhradnú rodinnú starostlivosť sme zrealizovali trom manželským párom. Veľmi pozitívnou skutočnosťou, je fakt, že na referáte sa **zrealizovala príprava na výkon profesionálneho rodičovstva a to pre 9 uchádzačov**.

Príprava sa začala s početnejšou skupinou, avšak v jej priebehu 7 záujemcovia prípravu „vzdali“. Prehodnotili svoju motiváciu, svoje možno niekedy aj osobné limity a nepokračovali ďalej. Pri tejto aktivite treba pozitívne zhodnotiť prácu psychologičky, nakoľko táto v rámci prípravy robila aj „supervízorku“ pre dve nové kolegyne z okresu Námestovo a Ružomberok.

Na úseku sociálnej kurately detí a mládež sa v 54 prípadoch prijímali opatrenia sociálnoprávnej ochrany detí a sociálnej kurately. Najpočetnejšiu skupinu tvorili mladiství vo veku od 15 do 18 rokov – 32, z toho bolo 7 dievčat. Ako dôvod vykonávania opatrení najpočetnejšou skupinou 29 bola pomoc a ochrana v priestupkovom konaní. Aj v tomto roku,

tak ako aj v predchádzajúcich najpočetnejšou skupinou kde bolo potrebné zo strany sociálnych kurátorov prijímať a vykonávať opatrenia, boli deti a mladiství s poruchami správania – 11 prípadov. Vo všetkých prípadoch **54 bolo spolu zrealizovaných 481 šetrení.**

Je pozitívne konštatovanie, že každoročne počet uvedenej skupiny detí a mládeže klesá, možno to s určitou pripísať intenzívnej práci terénnych pracovníkov – národný projekt EFEKTIVITA, ktorí vstupujú do rodín, kde je hlásené akékoľvek protispoločenské správanie sa. Neodmysliteľnou súčasťou práce je aj práca preventívna – prednášková činnosť, ktorá bola zrealizovaná na 7 základných školách a štyroch stredných školách.

Dôležitou súčasťou pri realizácii jednotlivých foriem prijatých opatrení v roku 2016 bola spolupráca s akreditovanými subjektmi v rámci realizácie Priorít 2016. K podpísaniu zmlúv došlo na základe schválenia predložených projektov a cenových ponúk v rámci výziev týkajúcich sa výkonu opatrení v súlade so zákonom o sociálnoprávnej ochrane detí a sociálnej kurately. **V piatich prípadoch bola rozhodnutím** tunajšieho odboru nariadená povinnosť zúčastniť sa výchovného alebo sociálneho programu. Túto aktivitu realizovalo tunajšie oddelenie v spolupráci s akreditovaným subjektom **Konzultačné a informačné centrum - EDUKOS Dolný Kubín**, ktoré prebiehalo v intervaloch od troch do 9 mesiacov. Účinky uloženého výchovného opatrenia sa u jednotlivých deťoch pravidelne v dvojmesačných intervaloch vyhodnocovalo. Po jeho uplynutí bolo konštatované, že v dvoch prípadoch toto splnilo svoj účel v ostatných len čiastočne. Zastávame názor, že rodina je tým najdôležitejším článkom pri motivácii dieťaťa pokračovať v „nastavených“ pravidlách tak, ako to bolo dohodnuté so subjektom. Tu musíme skonštatovať, že rodina v týchto prípadoch zlyháva, po určitom čase sa dostáva „do zabehnutých“ koľají pre ktoré bolo výchovné opatrenie uložené. Druhým akreditovaným subjektom participujúcim na výkone opatrení bola **Nezisková organizácia ORCHIDEA – Prievidza, ktorá zrealizovala výchovný skupinový program pre 15 detí nášho okresu.** Pri „výbere“ detí do tohto programu sa vychádzalo zo sociálnych diagnóz jednotlivých detí, ktoré boli presne zadefinované a slúžili ako podklad pre prácu odborných zamestnancov počas pobytu detí v zariadení, ktoré nám subjekt poskytol. Po zrealizovaní uvedeného programu sme s veľmi pozitívnym pocitom zistili, že pobyt detí priniesol do ich stereotypných návykov nové prvky. Jednalo sa hlavne o podporu ich prezentovania sa v rovesníckych skupinách, sebahodnotenia, aktívne trávenie voľného času a podobne. Po ukončení programu bola individuálne na každé dieťa vypracovaná subjektom záverečná správa, ktorá obsahovala aj odporúčania pre ďalšiu prácu oddelenia s rodinou a dieťaťom.

Z dôvodu sociálnej patológie v rodine bolo potrebné **rozhodnúť o uložení výchovného opatrenia - 9 rodičom a 24 deťom. Súd rozhodoval o štyroch** výchovných opatreniach – **dohľad** nad výchovou maloletých detí. V dvoch prípadoch rozhodol o uložení výchovného opatrenia formou pobytu v zariadení za účelom odbornej diagnostiky, v jednom prípade za účelom odbornej pomoci dieťaťu alebo úpravy rodinných a sociálnych pomerov.

Sociálna kuratela pre plnoleté fyzické osoby sa realizovala u 29 dospelých občanov okresu, pričom 14 tvorili prepustení z výkonu väzby, ktorí boli žiadateľmi o poskytnutie resocializačného príspevku. Aj v tomto roku sme zaznamenali pokles „žiadateľov“ o pomoc, bude potrebné prehodnotiť túto situáciu a zintenzívniť spoluprácu aj so zástupcami samosprávnych orgánov. Je potrebné, aby sociálni kurátori venovali tejto skupine obyvateľstva zvýšenú pozornosť, aj keď sa jedná o spoluprácu založenú na dobrovoľnosti.

Kooperácia, koordinácia, dobré manažérske schopnosti, spolupráca, to sú všetko atribúty, ktoré dávajú predpoklad dobrej a účinnej spolupráce celého tímu zamestnancov oddelenia. Je pre nás veľmi pozitívne môcť skonštatovať, že práve tieto sú základom fungovania oddelenia sociálnoprávnej ochrany detí a sociálnej kurately tunajšieho úradu. Toto všetko sa realizuje za účelom prijímania opatrení sociálnoprávnej ochrany detí a sociálnej kurately s cieľom dosiahnuť čo najlepší záujem dieťaťa.

Rok 2016 bol rokom, kedy došlo za posledné obdobia k najrozsiahlejšej novele v rámci zákona o rodine ako aj zákona o sociálnoprávnej ochrane detí a sociálnej kuratele, posilnili sa oddelenia „novými“ ľuďmi, prijali sa opatrenia na posilnenie právomocí štátu pri hájení záujmov dieťaťa. Toto všetko potvrdzuje predpoklad, že práca oddelenia bude veľmi náročná a to nie len na potrebu disponovať odbornými vedomosťami, ale aj na potrebu osobného a ľudského potencialu každého zamestnanca.

7.4.1. Analýza koordinácie ochrany detí pred násilím v okrese Dolný Kubín za rok 2016

Koordináčna skupina v okrese Dolný Kubín vznikla v máji 2015. Koordinátorkou spolupôsobiacich subjektov v našom územnom obvode je riaditeľka odboru sociálnych vecí a rodiny. Jej úlohou je manažovať, riadiť, koordinovať a zabezpečiť výstupy formou zápisníc a facilitovať vedenie stretnutí vytváraním priestoru pre ostatných, aby diskusia bola efektívna a vstupy zúčastnených viedli k spoločnému riešeniu alebo dohode. Stretnutia v roku 2016 prebiehali vždy v príjemnej pracovnej atmosfére.

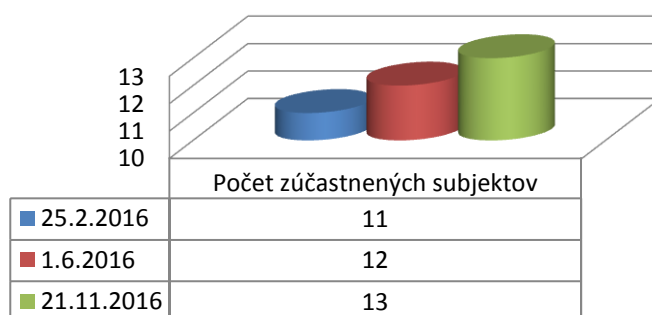
Participujúce subjekty v koordináčnej skupine v našom okrese v roku 2016 boli:

- **oddelenie sociálnoprávnej ochrany a sociálnej kurately**
- **okresné riaditeľstvo policajného zboru**
- **okresná prokuratúra**
- **okresný súd**
- **centrum pedagogicko-psychologického poradenstva a prevencie**
- **súkromné centrum špeciálno-pedagogického poradenstva**
- **Detský domov Istebné**
- **mestský úrad – odbor školstva, kultúry, mládeže a športu**
- **Spoločný školský úrad Oravský Podzámok**
- **Obecný úrad Istebné (nominant za ZMODO)**
- **EDUKOS, o. z. (akreditovaný subjekt)**
- **lekár pre deti – pediater**

Koordináčne stretnutia prebiehali podľa potreby a za veľmi dobrej účasti participujúcich subjektov. Stretnutia poskytovali priestor pre vzájomné konzultácie subjektov za účelom identifikovania všetkých druhov násilia na deťoch v okrese Dolný Kubín. Nešlo len o rozpoznanie násilia (fyzického, psychického, sexuálneho) a zanedbávania páchaného na dieťaťu, ale aj o účinné riešenie konkrétnych prípadov. Riešenie prípadu zahŕňa konkrétne úlohy a postupy jednotlivých spolupôsobiacich subjektov, vedúce k rýchlemu a efektívnemu zvládnutiu situácie násilia na dieťaťu. Poverení zástupcovia (zamestnanci) jednotlivých subjektov mali možnosť získať cenné informácie a to najmä v prípadoch, kedy si nie sú istí dôvodnosťou svojho podozrenia na výskyt násilia v určitej rodine, či inštitúcii poskytujúcej starostlivosť dieťaťu.

Za rok **2016** boli zrealizované **tri koordináčne stretnutia (dva pravidelné koordináčne stretnutia a jedno koordináčne stretnutie k závažnému prípadu)**. Z **13** pozvaných spolupôsobiacich subjektov dňa 25.02.2016 sa zúčastnilo **11 subjektov**, 01.06.2016 sa zúčastnilo **12 subjektov**, 21.11.2016 sa zúčastnilo **13 subjektov**.

Prehľad o počte zúčastnených subjektov na koordinačných stretnutiach v roku 2016 za okres Dolný Kubín

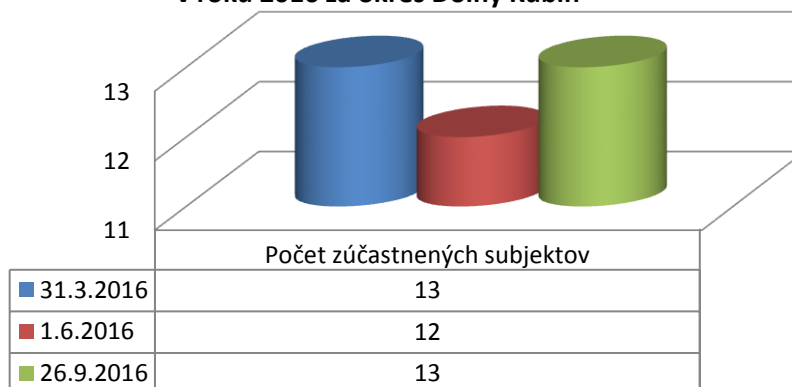


Všetky spolupôsobiacie subjekty sa zúčastnili v roku 2016 jedného E-learningového kurzu a dvoch osemhodinových školení a to:

- **E-learningový kurz „Ochrana detí pred násilím 1“ - (13 subjektov)**
- **„Inštitucionálne násilie s dôrazom na sekundárnu viktimizáciu detskej obeti“, s premietnutím metodického filmu: „Modriny na duši“ - (12 subjektov)**
- **„Identifikácia syndrómu CAN“ (syndrómu týraného, zanedbávaného a zneužívaného dieťaťa) a „syndrómu CSA“ (syndrómu sexuálne zneužívaného dieťaťa) - (13 subjektov)**

Dňa 21.11.2016 koordinátorka odovzdala všetkým subjektom potvrdenia o absolvovaní vzdelávania v oblasti identifikácie a intervencie u detí so syndrómom CAN, ktoré obdržala z Národného koordinačného strediska pre riešenie problematiky násilia na deťoch.

Prehľad o počte zúčastnených subjektov na školeniach v roku 2016 za okres Dolný Kubín



CIELE NA ROK 2016, KTORÉ BOLI ZADEFINOVANÉ NA KOORDINAČNOM STRETNUTÍ DŇA 25. 02. 2016:

- stretnutie s riaditeľmi škôl okresu Dolný Kubín – *splnené a zrealizované dňa 09.03.2016, za koordinačnú skupinu prítomná PhDr. Soňa Miháliková, Mgr. Silvia Papalová,*

- stretnutie starostov obcí a zástupcov mesta Dolný Kubín – **splnené a zrealizované dňa 23.06.2016**, za koordinačnú skupinu prítomná PhDr. Soňa Miháliková, Bc. Lýdia Fačková, Mgr. Emília Jurčíková,
- stretnutie s riaditeľom Dolnooravskej NsP MUDr. L.N.Jégého D. Kubín – **splnené a zrealizované dňa 14.11.2016**, za koordinačnú skupinu prítomná PhDr. Soňa Miháliková,
- vypracovanie zjednodušeného propagačného materiálu pre spolupôsobiace subjekty, ktorý má slúžiť pre deti, ale aj pre širokú odbornú a laickú verejnosť – **splnené a zrealizované dňa 09.11.2016**, za koordinačnú skupinu Michal Čipka,
- **Bonus činnosti KS: článok do mesačníka Rezortné správy 11-12/2016 „NÁRODNÁ STRATÉGIA NA OCHRANU DETÍ PRED NÁSILÍM - KOORDINAČNÁ SKUPINA V OKRESE DOLNÝ KUBÍN“** za koordinačnú skupinu napísali PhDr. Soňa Miháliková, Mgr. Silvia Papalová,
- **Dňa 16.11.2016** traja členovia koordinačnej skupiny PhDr. Martina Vicáňová- (predsedníčka sekcie vychovávateľov), Mgr. Igor Tomáš a PhDr. Zuzana Machajová PhD. – sa zúčastnili pracovného stretnutia riaditeľov a vychovávateľov DeD Žilinského kraja s témou „**Štandardy práce s dieťaťom v DeD a postupy DeD pri odhaľovaní násillia páchaného na deťoch**“.

CIELE KOORDINAČNEJ SKUPINY DOLNÝ KUBÍN NA ROK 2017, KTORÉ SI STANOVILA KOORDINAČNÁ SKUPINA DŇA 21.11.2016

1. Nadviazať intenzívnejší kontakt s poradenským centrom v Dolnom Kubíne pod názvom „**Žena a deti v ohrození**“ a požiadať ich o aktívnu účasť na koordinačných stretnutiach v našom územnom obvode Dolný Kubín.
2. Navštíviť ZŠ v pôsobnosti mesta Dolný Kubín a osloviť riaditeľov škôl s cieľom uskutočnenia prednášok na tému „**Ochrana detí pred násillím**“.
3. Na základe záujmu ZŠ uskutočniť prednášky na jednotlivých školách a určiť subjekty koordinačnej skupiny, ktoré budú realizovať prednášky.

Koordinačné stretnutia ÚPSVaR Dolný Kubín ako aj účasť na školeniach spolupôsobiacich subjektov za rok 2016 boli NKS vyhodnotené pozitívne a osobitne koordinačná skupina ÚPSVaR Dolný Kubín bola vyzdvihnutá NKS z dôvodu účasti všetkých subjektov na školení e-learningu ako aj za aktívnu prácu, ktorú skupina vykonala v rámci územného obvodu v roku 2016. Aj zo strany participujúcich subjektov boli koordinačné stretnutia ako aj školenia vyhodnotené pozitívne z dôvodu osobného spoznania sa, výmeny mobilných kontaktov, ujasnení si jednotlivých kompetencií za jednotlivé subjekty, spoznávania iných profesných pohľadov ako aj nadviazanie užšej spolupráce.