

KROK ZA KROKOM

Ako správne vyplniť žiadosť?

PEŇAŽNÝ PRÍSPEVOK NA OPATROVANIE

Každá žiadosť, s ktorou sa na tunajší úrad obrátite, musí obsahovať zákonom predpísané náležitosti.

Žiadosť musí obsahovať **meno a priezvisko** fyzickej osoby, ktorá žiadosť podáva, **adresu trvalého alebo prechodného pobytu**, **doklad o tom, že ide o účastníka právnych vzťahov***, **rodné číslo** (ak je pridelené), **lekársky nález**.



Žiadosť o poskytnutie peňažného príspevku na kompenzáciu musí už pri podaní obsahovať aj **potvrdenie o príjme žiadateľa za predchádzajúci kalendárny rok** pred podaním žiadosti a **vyhlásenie o majetku** fyzickej osoby s ťažkým zdravotným postihnutím.



Na výzvu tunajšieho úradu je žiadateľ (účastník konania) povinný predložiť aj iné doklady, ktoré sú podkladom na rozhodnutie.



* § 3 zákona 447/2008 Z. z. o peňažných príspevkoch na kompenzáciu ťažkého zdravotného postihnutia v znení neskorších predpisov



Pre zjednodušenie podávania žiadostí sme vypracovali tlačivá, ktoré obsahujú všetky predpísané náležitosti.

POSTUP:



	<h1>1.</h1> <h2>Vyplniť tlačivo žiadosti</h2> <p>Žiadateľom je osoba, ktorá bude opatrovanie poskytovať. Ešte pred samotným vypísaním sa uistite, že vypisujete správne tlačivo – existuje totiž osobitné tlačivo pre žiadateľa, ktorý nepoberá dávky dôchodkového poistenia a osobitné pre žiadateľa, ktorý je poberateľom dávok dôchodkového poistenia. V časti A a B vyplňte podľa predtlaču všetky údaje o Vás ako o žiadateľovi. V časti C uveďte úplné údaje o osobe, ktorej budete poskytovať opatrovanie. V závere nezabudnite vyznačiť príbuzenský pomer k opatrovanej osobe; v tejto časti na vyznačenom mieste vyjadruje osoba s ťažkým zdravotným postihnutím súhlas s opatrowaním. V časti D je potrebné pravdivo uviesť tie druhy sociálnych služieb, ktoré sú v súčasnosti občanovi s ťažkým zdravotným postihnutím poskytované (napríklad opatrovateľská služba alebo prepravná služba a pod.). V časti E uveďte všetky osoby, ktorých príjem sa pre naše účely spoločne posudzuje. Takýmito osobami sú manžel/manželka, deti; ak je opatrované dieťa, tak jeho rodičia a nezaopatrení súrodenci. V časti F vyznačte, z čoho pozostáva príjem opatrovanej osoby a spoločne posudzovaných osôb, v časti G vyznačte Vaše príjmové pomery ako žiadateľa o príspevok. Odôvodnenie žiadosti v časti H má obsahovať dôvody, ktoré Vás vedú k podaniu žiadosti o poskytnutie príspevku. S vyhlásením uvedeným v časti I sa oboznámete a žiadosť podpíšete.</p> 
---	--

	<h1>2.</h1> <h2>Vyplniť tlačivo „Vyhlásenie o majetku“</h2> <p>Vyplnené a podpísané tlačivo „Vyhlásenie o majetku fyzickej osoby, ktorá žiada o peňažný príspevok na kompenzáciu“ je zákonom stanovenou povinnou súčasťou žiadosti. Pozorne sa preto oboznámete s jeho obsahom, tlačivo vyplňte a pred pracovníkom oddelenia podpíšete. Skutočnosti uvedené vo vyhlásení prehlasujete na svoju česť. Dôsledkom uvedenia nepravdivých skutočností v tomto vyhlásení môže byť vymáhanie neprávom poskytnutých peňažných príspevkov, prípadne môže byť vyvodená trestnoprávna zodpovednosť vyplývajúca z poskytnutia nepravdivých údajov. Za dôležité považujeme upozorniť Vás, že podpis na tomto vyhlásení neoveruje matrika, ale pracovník tunajšieho úradu. Vyhlásenie preto podpisujete až pri podaní žiadosti priamo pred pracovníkom, ktorý Vašu žiadosť preberá.</p> 
---	---

	<h3>3. Tlačivo „Lekársky nález“ a ďalšie odborné nálezy</h3> <p>Tlačivo „Lekársky nález na účely konania vo veciach kompenzácie, preukazu a parkovacieho preukazu“, ktoré obdržíte spolu so žiadosťou o peňažný príspevok, vyplní Váš praktický (obvodný) lekár a je povinnou súčasťou žiadosti aj v prípade, že predložíte iné odborné nálezy. Tento lekársky nález nám poskytne základné informácie o Vašom zdravotnom stave.</p> <p>Pre samotné posúdenie ťažkého zdravotného postihnutia však iba tento nález nestačí, preto je potrebné, aby ste k žiadosti pripojili aj ďalšie lekárske nálezy od odborných lekárov, u ktorých sa liečite – napríklad odborné diabetologické, ortopedické, interné, onkologické, neurologické, psychiatrické, kožné, očné a iné nálezy. Lekárske nálezy pre naše účely nesmú byť staršie ako 6 mesiacov.</p> <p>V priebehu posudzovania je posudkový lekár oprávnený vyžiadať si podľa potreby ďalšie lekárske nálezy.</p> 
---	--

	<h3>4. K žiadosti pripojiť doklady o príjme</h3> <p>Ťažké zdravotné postihnutie a odkázanosť na peňažný príspevok nie je jedinou podmienkou jeho priznania. Pred samotným priznaním peňažného príspevku sa u žiadateľa a osôb, ktorých príjem sa spoločne posudzuje, zisťuje výška príjmu za predchádzajúci kalendárny rok. K žiadosti je preto potrebné pripojiť potvrdenie o všetkých príjmoch Vašej rodiny za predchádzajúci kalendárny rok, to znamená potvrdenie o príjmoch zo všetkých zdrojov (dávky dôchodkového poistenia – invalidné dôchodky, starobné dôchodky, výsluhové dôchodky, príplatky k dôchodkom, ďalej potvrdenie o príjmoch zo zárobkovej činnosti, o poberaní štátnych dávok (rodičovský príspevok, prídavky na deti a iné), potvrdenie o príjmoch z nájmu a pod.</p> <p>Pre správny výpočet nároku na peňažný príspevok na kompenzáciu je potrebné zdokladovať naozaj všetky príjmy do rodiny, pretože aj neúmyselné zamlčanie príjmu môže mať za následok dodatočné vrátenie neprávom vyplatených príspevkov.</p> 
---	---

	<h3>5. Ďalšie doklady potrebné k vybaveniu žiadosti</h3> <p>V závislosti od druhu peňažného príspevku je možné, že k žiadosti bude potrebné pripojiť aj ďalšie doklady nevyhnutné pre správne posúdenie a vydanie rozhodnutia.</p> <p>Na potrebu týchto dokladov Vás upozornia pracovníci ešte pred samotným podaním žiadosti, alebo v priebehu konania.</p> 
---	--

	<h3>Záverečné informácie</h3> <p>Za úplnú možno považovať iba takú žiadosť, ktorá je správne vypísaná a obsahuje všetky zákonom predpísané náležitosti – vrátane potrebných príloh a dokladov. V opačnom prípade je úrad oprávnený prerušiť konanie vo veci Vašej žiadosti až do doby odstránenia nedostatkov, prípadne konanie aj zastaviť.</p> <p>Akékoľvek nejasnosti alebo potrebu doplňujúcich informácií Vám odporúčame konzultovať s pracovníkmi, ktorí Vám radi a ochotne poskytnú kompletné sociálne poradenstvo.</p> 
---	--