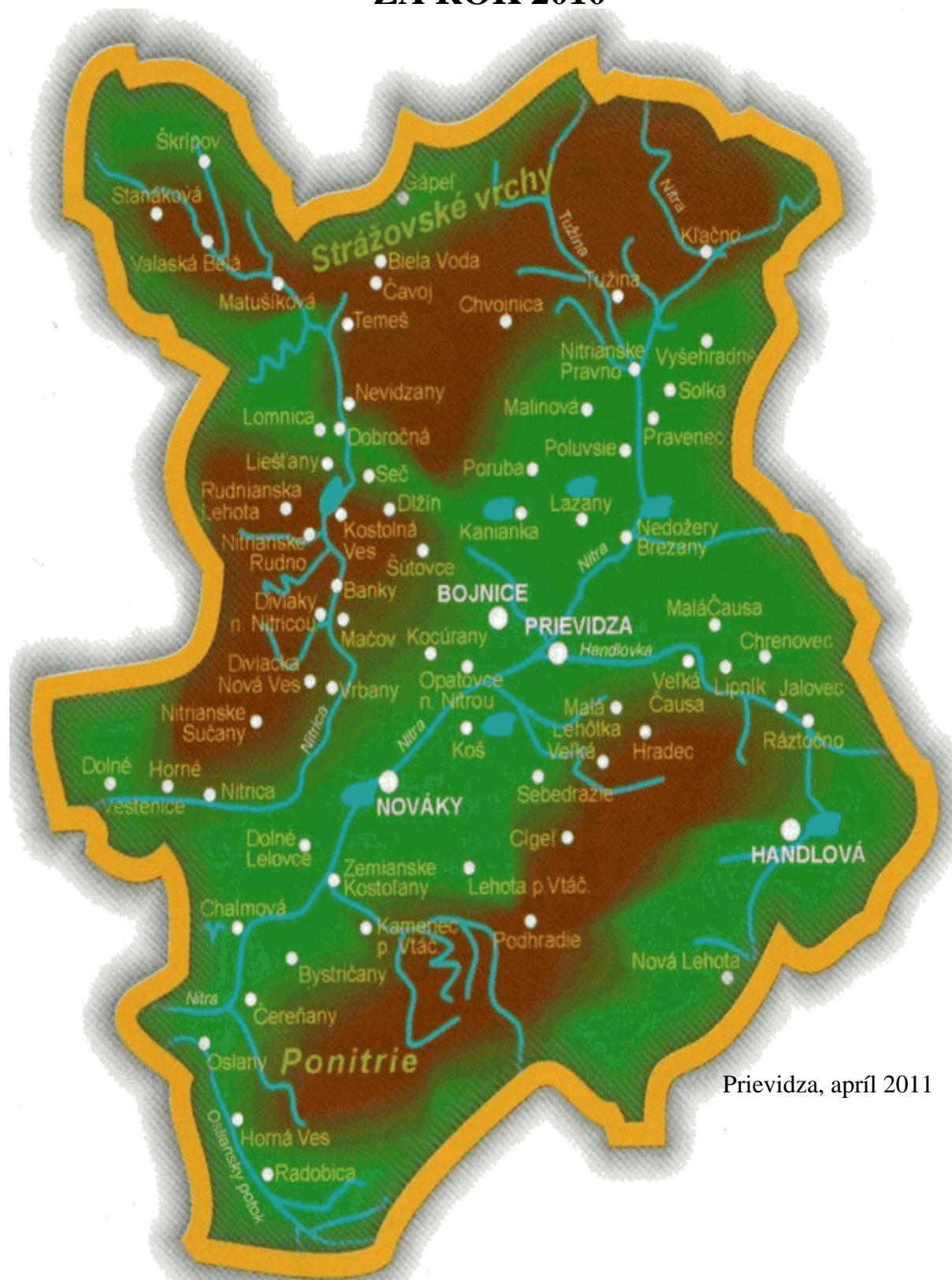




Úrad práce, sociálnych vecí a rodiny
Šumperská 1, 971 01 Prievidza

REGIONÁLNA ANALÝZA TRHU PRÁCE, SOCIÁLNYCH VECÍ A RODINY ZA ROK 2010



Prievidza, apríl 2011

Osnova

- 1. *Analýza predpokladov a obmedzení rozvoja regiónu***
 - 1.1. Geografické charakteristiky**
 - 1.2. Demografické predpoklady a obmedzenia**
 - 1.3. Ekonomický potenciál regiónu a jeho absorbčná schopnosť**
 - 1.4. Predpoklady a obmedzenia technickej infraštruktúry**
 - 1.5. Úroveň služieb obyvateľstvu, občianska vybavenosť**
 - 1.6. Sídelné a urbárske predpoklady a obmedzenia**
 - 1.7. Sociálne predpoklady a obmedzenia**
 - 1.8. Ekologické predpoklady a obmedzenia**
 - 1.9. SWOT - analýza rozvoja regiónu**
 - 1.9.1. Silné stránky**
 - 1.9.2. Slabé stránky**
 - 1.9.3. Príležitosti**
 - 1.9.4. Ohrozenia**
- 2. *Analýza trhu práce***
 - 2.1. Stav a predpokladaný vývoj rozsahu a štruktúry zamestnanosti**
 - 2.2. Stav a vývoj rozsahu a štruktúry voľných pracovných miest**
 - 2.3. Stav a vývoj nezamestnanosti**
 - 2.4. Politika trhu práce**
 - 2.4.1. Sprostredkovanie zamestnania**
 - 2.4.2. Služby zamestnanosti poskytované právnickou osobou a fyzickou osobou**
 - 2.4.3. Zamestnávanie cudzincov**

- 2.4.4. EURES**
- 2.4.5. Informačné a poradenské služby**
- 2.4.6. Odborné poradenské služby**
- 2.4.7. Vzdelávanie a príprava pre trh práce UoZ a ZoZ**
- 2.4.8. Vzdelávanie a príprava pre trh práce zamestnanca**
- 2.4.9. Príspevok na SZČ**
- 2.4.10. Príspevok na zapracovanie znevýhodneného UoZ**
- 2.4.11. Príspevok na podporu zamestnávania znevýhodneného UoZ**
- 2.4.12. Príspevok na podporu udržania v zamestnaní zamestnancov s nízkymi mzdami**
- 2.4.13. Príspevok na podporu vytvárania a udržania pracovných miest v sociálnom podniku**
- 2.4.14. Príspevok na podporu udržania zamestnanosti**
- 2.4.15. Príspevok na podporu vytvorenia nového pracovného miesta**
- 2.4.16. Príspevok ku mzde zamestnanca**
- 2.4.17. Príspevok na podporu samostatnej zárobkovej činnosti**
- 2.4.18. Príspevok na samostatnú zárobkovú činnosť v oblasti spracovania poľnohospodárskych výrobkov a obchodovania s nimi**
- 2.4.19. Príspevok na podporu regionálnej a miestnej zamestnanosti**
- 2.4.20. Príspevok na podporu zamestnanosti na realizáciu opatrení na ochranu pred povodňami a na riešenie následkov mimoriadnej situácie**
- 2.4.21. Príspevok na vykonávanie absolventskej praxe**
- 2.4.22. Príspevok na podporu zamestnávania absolventov vzdelávania a prípravy pre trh práce**
- 2.4.23. Príspevok na aktivačnú činnosť formou menších obecných služieb**
- 2.4.24. Príspevok na aktivačnú činnosť formou dobrovoľníckej služby**

- 2.4.25. Príspevok na dochádzku za prácou**
- 2.4.26. Príspevok na presťahovanie za prácou**
- 2.4.27. Príspevok na dopravu do zamestnania**
- 2.4.28. Príspevok na vytvorenie nového pracovného miesta**
- 2.4.29. Projekty a programy**
- 2.4.30. Podpora zamestnávania občanov so ZP**
- 2.4.31. Príprava na pracovné uplatnenie občana so zdravotným postihnutím**
- 2.4.32. Príspevok na zriadenie chránenej dielne alebo chráneného pracoviska a na ich zachovanie**
- 2.4.33. Príspevok na udržanie občana so zdravotným postihnutím v zamestnaní**
- 2.4.34. Príspevok občanovi so zdravotným postihnutím na prevádzkovanie alebo vykonávanie samostatnej zárobkovej činnosti**
- 2.4.35. Príspevok na obnovu alebo technické zhodnotenie hmotného majetku chránenej dielne alebo chráneného pracoviska**
- 2.4.36. Príspevok na činnosť pracovného asistenta**
- 2.4.37. Príspevok na úhradu prevádzkových nákladov chránenej dielne alebo chráneného pracoviska a na úhradu nákladov na dopravu zamestnancov**
- 2.4.38. Agentúra podporovaného zamestnania**
- 2.5. SWOT - analýza politiky zamestnanosti a politiky trhu práce**
 - 2.5.1. Silné stránky**
 - 2.5.2. Slabé stránky**
 - 2.5.3. Príležitosti**
 - 2.5.4. Ohrozenia**
- 3. *Analýza sociálnych vecí***

- 3.1. Analýza a očakávané tendencie vývoja pomoci v hmotnej núdzi**
 - 3.1.1. Dávka v hmotnej núdzi**
 - 3.1.2. Príspevky k dávke v hmotnej núdzi**
 - 3.1.3. Náhradné výživné**
 - 3.1.4. Dotácie na stravu a školské potreby**
- 3.2. Analýza a očakávané tendencie vývoja štátnych sociálnych dávok a príspevkov na podporu náhradnej starostlivosti o dieťa**
 - 3.2.1. Príspevok pri narodení dieťaťa, príspevok rodičom, ktorým sa súčasne narodili 3 a viac detí, príspevok na pohreb**
 - 3.2.2. Prídavok na dieťa a príplatok k prídavku na dieťa**
 - 3.2.3. Rodičovský príspevok**
 - 3.2.4. Príspevok rodičovi**
 - 3.2.5. Príspevky na podporu náhradnej starostlivosti o dieťa**
 - 3.2.6. Príspevok na starostlivosť o dieťa**
 - 3.2.7. Dotácia na výkon osobitného príjemcu**
- 3.3. Analýza a očakávané tendencie vývoja v oblasti posudkových činností**
- 3.4. Analýza a očakávané tendencie poskytovania PP na kompenzáciu sociálnych dôsledkov ŤZP a peňažného príspevku za opatrovanie**
- 3.5. Analýza a očakávané tendencie vývoja v poskytovaní sociálnoprávnej ochrany detí a sociálnej kurately**
 - 3.5.1. Poskytovanie sociálnej ochrany a sociálnej kurately**
 - 3.5.2. Výchovná rozhodovacia činnosť**
 - 3.5.3. Sociálne poradenstvo**
 - 3.5.4. Predbežné opatrenia**
 - 3.5.5. Výkon kolízneho opatrovníka**

- 3.5.6. Určenie otcovstva**
- 3.5.7. Náhradná rodinná starostlivosť**
- 3.5.8. Osvojenie**
- 3.5.9. Trestné konanie maloletých a mladistvých**
- 3.5.10. Sociálna kuratela pre deti**
- 3.5.11. Sociálna prevencia pre dospelých občanov**
- 3.5.12. Sociálna kuratela pre dospelých občanov**
- 3.5.13. Sociálna pomoc pre drogovu závislých**
- 3.5.14. Ústavná starostlivosť**
- 3.5.15. Výkon rozhodnutia súdu v zariadeniach na výkon rozhodnutia súdu**
- 3.5.16. Maloleté deti bez sprievodu**
- 3.5.17. Resocializačný príspevok**
- 3.6. SWOT – analýza sociálnej oblasti**
 - 3.6.1. Silné stránky**
 - 3.6.2. Slabé stránky**
 - 3.6.3. Príležitosti**
 - 3.6.4. Ohrozenia**

1. *Analýza predpokladov a obmedzení rozvoja regiónu*

1.1. Geografické charakteristiky

Okres Prievidza tvorí jadro Hornonitrianskej kotliny, ktorá sa rozprestiera v povodí rieky Nitry v jej hornom toku. Kotlina je obklopená na juhu pohorím Trábeč, zo západu Strážovskými vrchmi, na severovýchode časťou pohoria Žiar, na juhovýchode je to pohorie Vtáčnik a sever ohraničuje Lúčanská Malá Fatra s najvyšším vrchom Kľak. Okres Prievidza patrí do regiónu Hornej Nitry. Vymedzené územie v podstate rešpektuje povodie rieky Nitra v jeho hornom toku. **Rozloha** regiónu Prievidza k 31.12.2010 je **959,77 km²**.

Pôda predstavuje rozhodujúci prírodný zdroj, umožňuje výrobné aktivity (poľnohospodárstvo, lesné hospodárstvo, turistiku a iné) a súčasne plní nenahraditeľné funkcie v prírode, bez ktorých by život nebol možný. Vznikla z odumretého rastlinného materiálu premiešaním s najemno rozdrobenými častkami hornín za súčinnosti chemického zvetrávania a drobných pôdných organizmov. V hornonitrianskej oblasti sa vyvinuli pôdy ilimerizované, v úzkom pásme popri rieke Nitre nivné pôdy a na predhoriach a svahoch hôr mierne až stredne podzolové pôdy, prípadne hnedozeme a hnedé rendziny. **Polnohospodárska pôda** k 31.12.2010 zaberá **349,75 km²**, čo predstavuje z celkovej výmery regiónu **36,44%**.

Klíma Hornej Nitry je vhodná hlavne na pešiu turistiku, nenáročnú zimnú turistiku a lyžovanie. Mierne podnebie Bojníc bez veľkých výkyvov poskytuje vhodné podmienky pre rozvoj kúpeľníctva. Nižšia časť kotliny patrí do teplej klimatickej oblasti, stráne pohorí do mierne teplej a najvyššie polohy do chladnej klimatickej oblasti.

Hydrologické pomery v regióne sú veľmi vhodné pre rozvoj cestovného ruchu. Os územia okresu tvorí rieka Nitra, ktorá z pravej strany priberá Nitricu a z ľavej strany Handlovku. Nitra pramení v Malej Fatre a jej celková dĺžka je 197 km. Nitrica pramení v Strážovských vrchoch a má dĺžku 51 km. Handlovka pramení na svahoch Vtáčnika a je dlhá 32 km. Z vodstva majú pre tento región rozhodujúci význam minerálne a termálne pramene. Bojnické termálne pramene s teplotou 28°C – 48°C sa stali základom rozvoja **kúpeľov v Bojniciach**. Regionálny význam majú **kúpele Chalmová** a perspektívny rozvoj ponúkajú aj termálne vody v Koši.

Prameň v Koši bol vyvítaný v rámci riešenia ochrany bojnickej žriedlovskej oblasti vo vzťahu k ťažbe uhlia na nováckom ložisku. K ďalším minerálnym prameňom, ktoré sa doposiaľ nevyužívajú, patria I. a II. prameň pri východnej šachte, ktoré sa nachádzajú v Handlovských hnedouhoľných baniach, vrt v Opatovciach nad Nitrou a tri zdroje minerálnej

vody v Chalmovej. Ide o dolný výver, horný prameň a vrt CH-2, ktoré sa nachádzajú v areáli kúpaliska.

Aj napriek relatívnemu znečisteniu rieky Nitra má okres podmienky aj pre *rybolov*. A to v pstruhovom pásme (horný tok Nitry po Nedožery-Brezany, Nitrica a ich prítoky), lipňového pásma od Nedožier po Prievidzu a mrenového pásma na rieke Nitra pod Prievidzou.

Z palivovo energetických surovín sa nachádzajú v oblasti Hornej Nitry ložiská hnedého uhlia a lignitu v Handlovej a v Nováckej hnedouhoľnej panve.

Na území okresu sa ďalej nachádzajú **4 prírodné rezervácie** a to **Biely kameň, Temešská skala, Buchlov, Makovište** a jedna **národná prírodná pamiatka Prepoštská jaskyňa**, ktorá sa nachádza na území mesta Bojnice. Lokalita je cenným dokladom klimatických zmien a foriem rastlínstva a živočíchov štvrtohôr. Je to jedna z najvýznamnejších archeologických lokalít SR s najstarším výskytom pračloveka neandertálskeho typu na Hornej Nitre.

1.2. Demografické predpoklady a obmedzenia

Počet obyvateľov v okrese Prievidza k 31.12.2009 dosiahol stav **139 627**, z toho počet **mužov 69 062** a **počet žien 70 565**. Oproti roku 2008 počet obyvateľov **klesol o 12 obyvateľov**. Počet mužov **stúpol o 9 obyvateľov** a počet žien **klesol o 31 obyvateľov**. **Hustota osídlenia** ku koncu roka 2010 je **145 obyvateľov na 1 km²**.

K 31.12.2001 z celkového počtu **140 444** obyvateľov tvorí **97,2%** občanov slovenskej národnosti, **0,4%** maďarskej národnosti, **0,3%** rómskej, **0,4%** nemeckej národnosti a **0,7%** českej národnosti. Ostatní obyvatelia žijúci v okrese Prievidza sú ukrajinskej národnosti v počte **56 obyvateľov**, poľskej národnosti v počte **57 obyvateľov**, ruskej národnosti v počte **50 obyvateľov**, rusínskej v počte **16 obyvateľov**, srbskej v počte **10 obyvateľov**, bulharskej v počte **10 obyvateľov** a chorvátskej v počte **8 obyvateľov**. Podľa štatistických údajov obyvateľov **nezistenej národnosti** tvorí **0,9%**.

Najviac obyvateľov k 31.12.2001 dosiahlo **stredoškolské vzdelanie**, ktoré tvorí **53%** z celkového počtu obyvateľov. Stredoškolské vzdelanie bez maturity má **39 394 obyvateľov** a stredoškolské vzdelanie s maturitou má **35 304 obyvateľov**. Vysokoškolské vzdelanie má **8 959 obyvateľov**, čo predstavuje **6%** z celkového počtu obyvateľov. Základné vzdelanie má **27078 obyvateľov**. Deti do 16 rokov, ostatní bez udania školského vzdelania a ostatní bez školského vzdelania sú v počte **29 709 obyvateľov**.

Zdravotný stav obyvateľstva Hornonitrianskeho regiónu je nepriaznivý. Negatívny vývoj zdravotného stavu je odrazom devastácie životného prostredia a nesprávneho spôsobu života. V okrese Prievidza je v posledných rokoch závažným problémom stále rastúci počet

nádorových ochorení. Vzhľadom na počet zhubných nádorov je okresom s najvyšším výskytom na Slovensku s trvale rastúcim trendom. Pravdepodobná príčina tohto nepriaznivého stavu je zvýšená zaťaženosť okresu zo zdrojov znečistenia Hornej Nitry.

1.3. Ekonomický potenciál regiónu a jeho absorbčná schopnosť

V procese reštrukturalizácie priemyslu došlo k významným zmenám v štruktúre vlastníctva podnikov a vo veľkostnej štruktúre podnikov. Od roku 1999 je viac ako 90% podnikov v súkromnom vlastníctve. Na proces reštrukturalizácie negatívne pôsobí trend vo vývoji finančnej situácie podnikov, vysoké úverové zaťaženie, pokles zisku, rast podnikovej zadĺženosti, nedostatok zdrojov na investície potrebných na modernizáciu výroby a netransparentná privatizácia. Pre región ako celok je charakteristická mnohoovetvovosť priemyselnej základne.

K 31.12.2010 bolo v okrese Prievidza **3 167 aktívnych hospodárskych subjektov**, čo predstavuje **druhý najvyšší počet** v rámci Trenčianskeho kraja. Oproti roku 2009 sa počet aktívnych hospodárskych subjektov **zvýšil o 153 organizácií**.

Podľa *ekonomickej činnosti* (OKEČ) **najviac** hospodárskych subjektov sa zaoberá činnosťou **veľkoobchodu, maloobchodu, opravy motorových vozidiel a motocyklov** v počte **757**.

K 31.12.2010 bolo zaregistrovaných **9 928 fyzických osôb**, čo predstavuje **najvyšší počet** v rámci **Trenčianskeho kraja**. Oproti roku 2009 sa počet fyzických osôb **znížil o 55**.

Podľa *ekonomickej činnosti* (OKEČ) **najviac** fyzických osôb podniká **vo veľkoobchode, maloobchode, v oprave motorových vozidiel a motocyklov** v počte **2826** a **v stavebníctve** v počte **2082**.

Prehľad hospodárskych subjektov v okrese Prievidza

P.č.	Názov zamestnávateľa	Sídlo zamestnávateľa
1.	ContiTech Vibration Controls Slovakia, s.r.o.	Dolné Vestenice
2.	Nemocnica Handlová – 2.súkromná nemocnica s.r.o.	Handlová
3.	Nemocnica s poliklinikou Prievidza	Bojnice
4.	OSP, a.s.	Prievidza
5.	Tondach Slovensko s.r.o.	Nitrianske Pravno
6.	Unipharma Prievidza 1. SLS, a.s.	Prievidza

7.	Larf Nova, s.r.o. v konkurze	Nováky
8.	Prievidzské pekárne a cukrárne, a.s.	Prievidza
9.	Mestský úrad	Prievidza
10.	Porfix - pórobetón, a.s.	Zemianske Kostol'any
11.	Emper, s.r.o.	Osl'any
12.	Vjarspol, s.r.o.	Nitrianske Pravno
13.	Stavomontáže Prievidza, a.s.	Prievidza
14.	VÚP, a.s.	Prievidza
15.	Tezas, s.r.o.	Prievidza
16.	Združená stredná škola hot.sl. a obchodu	Prievidza
17.	Saar Gummi Slovakia, s.r.o.	Dolné Vestenice
18.	P&P, s.r.o. Bratislava	Pravenec-Paspol s.r.o.
19.	Patria I., s.r.o.	Prievidza
20.	AGS, spol. s.r.o.	Prievidza
21.	Incon, s.r.o.	Prievidza
22.	Slovaktual, s.r.o.	Pravenec
23.	T&B SK s.r.o.	Prievidza
24.	Mlad' DLK TEX, s.r.o.	Handlová
25.	J.P. Plast Slovakia spol. s.r.o.	Prievidza
26.	Maspex Slovakia, s.r.o.	Kamenec pod Vtáčnikom
27.	Hornonitrianske bane Prievidza, a.s.	Prievidza
28.	Novácke chemické závody, a.s. v konkurze	Nováky
29.	Slovenské elektrárne, a.s. ENO	Zemianske Kostol'any
30.	Vegum, a.s.	Dolné Vestenice
31.	SAD Prievidza, a.s.	Prievidza
32.	Nestlé Slovensko s.r.o.	Prievidza
33.	Coop Jednota SD	Prievidza
34.	Lesy SR, š.p.	Prievidza
35.	SKANSKA BS, a.s.	Prievidza
36.	Zásah 8, a.s.	Prievidza
37.	Gewis Slovakia, s.r.o.	Handlová
38.	Vojenský opravárenský podnik, a.s.	Nováky
39.	Centrum sociálnych služieb	Nitrianske Pravno

40.	Kúpele Bojnice, a.s.	Bojnice
41.	PD Horná Nitra	Nedožery-Brezany
42.	Kovo - Team, s.r.o. v konkurze	Handlová
43.	Bodnár plus, s.r.o.	Prievidza
44.	TATRA NOVA, s.r.o.	Prievidza
45.	Vojenský útvar 1056	Zemianske Kostolany
46.	Anton Kiaba DAK	Nováky

V okrese Prievidza boli v roku 2010 nahlásené **2 hromadné prepúšťania** u nasledovných zamestnávateľov: **Kovo-Team s.r.o., Žiarska 46, 972 51 Handlová a YAZAKI Slovakia s.r.o., Lehotská cesta 2, 971 01 Prievidza.**

Kovo-Team s.r.o. nahlásili hromadné prepúšťanie 16.4.2010. Hromadné prepúšťania prebiehalo od 16.5.2010 – 31. 8. 2001. Dôvodom hromadného prepúšťania bol konkurz. Počet ohrozených pracovných miest bolo 31, prepustených bolo 29 zamestnancov.

YAZAKI Slovakia s.r.o. nahlásili hromadné prepúšťania 30.4.2010. Ako dôvod uviedli zrušenie zamestnávateľa alebo jeho časti. Hromadné prepúšťania prebiehalo od 2.6.2010-31.12.2010. Nahlásený počet zamestnancov, s ktorými mal byť ukončený pracovný pomer bol 1 208. Reálne prepustených bolo 1 178 zamestnancov, a to z nasledovných dôvodov: 12 zamestnancov rozviazalo pracovný pomer v termíne 29.4.2010-1.6.2010, čo ešte nebolo v rámci HP a 18 zamestnancov rozviazalo pracovný pomer dohodou, a to z dôvodu zmeny miesta výkonu práce – nastúpili do pobočky YWTS Michalovce, pričom boli vylúčení z hromadného prepúšťania.

Tondach Slovensko s.r.o., Nádražná 79/28, 972 13 Nitrianske Pravno nahlásilo hromadné prepúšťanie 26.11.2009. Hromadné prepúšťanie prebiehalo od 1.1.2010-31.12.2011. Dôvodom hromadného prepúšťania boli vnútorné organizačné zmeny, nadbytočnosť. Prepustených bolo 42 zamestnancov.

Larf Nova s.r.o. v konkurze, M.R. Štefánika č. 1, 972 21 Nováky nahlásili hromadné prepúšťanie 21.12.2009. Hromadné prepúšťanie prebiehalo od 1.1.2010-31.7.2010. Dôvodom hromadného prepúšťania bol vyhlásený konkurz. Reálne prepustených bolo 75 zamestnancov.

SKANSKA BS a.s., Košovská cesta 16, 971 01 Prievidza nahlásila hromadné prepúšťanie 26.5.2009. Hromadné prepúšťanie prebiehalo od 29.6.2009-30.4.2010. Dôvodom hromadného prepúšťania boli vnútorné organizačné zmeny, nadbytočnosť. Prepustených bolo 42 zamestnancov.

Technic Development Slovakia s.r.o., Priemyselná 2, 971 01 Prievidza nahlásili hromadné

prepúšťanie 25.5.2009. Hromadné prepúšťanie prebiehalo od 26.6.2009-31.5.2010. Reálne prepustených bolo 468 zamestnancov.

Vegum a.s., 972 23 Dolné Vestenice nahlásili hromadné prepúšťanie 1.3.2008. Hromadné prepúšťanie prebiehalo od 1.3.2009-31.12.2010. Dôvodom hromadného prepúšťania boli vnútorné organizačné zmeny, nadbytočnosť. Prepustených bolo 135 zamestnancov.

Spolu bolo v rámci hromadného prepúšťania prepustených **1969 zamestnancov**. Z uvedeného počtu prepustených zamestnancov sa do konca roka zaradilo do evidencie ÚPSVR Prievidza **1259 uchádzačov o zamestnanie**.

Priemyselná výroba v regióne je zastúpená odvetviami:

- **banský priemysel** (ťažba hnedého uhlia a lignitu, nerudných surovín – dolomity, vápenec, stavebný kameň štrkopiesky)
- **gumárenský priemysel** (výroba gumárenských zmesí, výrobkov lisovanej a vytlačovanej technickej gummy a iných gumárenských výrobkov)
- **elektrotechnika** (výskum, vývoj a výroba zariadení výkonovej elektrotechniky, riadiacich systémov, káblové zväzky pre osobné automobily)
- **drevospracujúci priemysel** (výroba nábytku, stavebné drevené prvky, rezivo)
- **chemický priemysel** (výroba pracích prostriedkov, chlóru, vinylchloridu a polyvinylchloridu, ďalšie spracovanie PVC)
- **kožiarsky priemysel** (výroba obuvi)
- **potravinársky priemysel** (výroba mliečnych výrobkov, tavených syrov, kyslomliečnych výrobkov, chleba a pekárenských výrobkov)
- **energetický priemysel** (výroba elektrickej energie)
- **výroba stavebných hmôt a stavebných prvkov** (cement, tehla, pórobetón, umelý kameň, záhradné a interiérové krby, zvárané ploty)

Veľké rezervy v rozvoji priemyslu v okrese Prievidza **sú v rozvoji malého a stredného podnikania**. Je to najmä v rozvoji strojárskych, elektrotechnickej výroby, gumárenskej výroby, výroby skla, textilu, obuvi, spracovania usní a podobne vzhľadom na profesionalitu pracovníkov, vybavenie technikou a technológiami, ďalej rozvoj drevárskej výroby pre dostatok drevnej hmoty, ktorá dáva predpoklady na oživenie remeselnej výroby, stavebno-stolárskych výrobkov, perspektívny je rozvoj služieb, stavebníctva, poľnohospodárstva, cestovného ruchu a iných odvetví.

Veľké rezervy v rozvoji priemyslu v okrese Prievidza **sú v rozvoji malého a stredného podnikania**. Je to najmä v rozvoji strojárskych, elektrotechnickej výroby, gumárenskej výroby,

výroby skla, textilu, obuvi, spracovania usní a podobne vzhľadom na profesionalitu pracovníkov, vybavenie technikou a technológiami, ďalej rozvoj drevárskej výroby pre dostatok drevenej hmoty, ktorá dáva predpoklady na oživenie remeselnej výroby, stavebnostolárskych výrobkov, perspektívny je rozvoj služieb, stavebníctva, poľnohospodárstva, cestovného ruchu a iných odvetví.

Tento okres s najväčšími regionálnymi disparitami disponuje dostatočným množstvom voľných plôch pre priemyselné parky a zóny na území mesta Prievidza a mesta Handlová, respektíve voľnými objektmi a technologickými zariadeniami s požadovanou infraštruktúrou pre investorov, ako aj vysokou mierou kvalifikácie obyvateľstva potrebnou pre sofistikované výrobné činnosti a služby.

Magistrát rokuje s domácimi a zahraničnými investormi, ktorých výrobný program sa bude viazať na produkciu komponentov pre automobilový priemysel, pre ľahký, nábytkársky priemysel a strojársky priemysel. Celkovo by v prievidzskom priemyselnom parku malo pôsobiť 6-8 menších fabriek s 1500 až 1800 zamestnancami.

Začiatkom januára roku 2005 podpísala rakúska strojárka **firma Rübige**, ktorá vyrába súčiastky pre automobilový, letecký a energetický priemysel, zmluvu s prievidzským magistrátom. Firma je prvým zahraničným investorom do pripravovaného priemyselného parku. Spoločnosť potvrdila zámer investovať na území Priemyselnej zóny. Spoločnosť Rübige s.r.o. upravila projekt stavby s rozdelením na etapizáciu výstavby. Realizácia výrobného závodu je priamo závislá na oživení dodávok pre automobilový priemysel. Vo výrobných priestoroch je navrhovaná kaliareň, kováčna, laboratórium a montáž technologických zariadení. Spoločnosť Rübige chce vytvoriť vo svojom závode minimálne 155 pracovných miest v I. etape. Spoločnosť pripravuje realizáciu výstavby v spojení s oživením trhu a obnovením objemu výroby.

Priemyselná zóna Prievidza – Západ I je realizovaná s rozlohou 52 ha s návrhom rozšírenia **Prievidza Západ II.** o 21 ha.



Spoločnosť CNC Precision s.r.o. je zameraná na veľmi presnú strojárenskú výrobu. Spoločnosť má pripravenú realizáciu výstavby výrobného závodu v priemyselnej zóne. Začatie výstavby areálu je závislé od objemu uzavretých objednávok výroby.

Kúpnu zmluvu na odkúpenie pozemkov o výmere 24 508 m² v Priemyselnej zóne má spoločnosť **KOVOSPOL Group s.r.o. Prievidza**, ktorá by zamestnala v novom podniku cca 50-100 zamestnancov. Kovospol Group s.r.o. dala do užívania v II. polroku 2009 2 výrobné haly. V areáli Priemyselnej zóny Prievidza Západ I. bola v treťom štvrtroku 2010 uvedená do prevádzky nová výrobná hala spoločnosti **KOVOSPOL Group s.r.o. Prievidza**. V halách sídlia spoločnosti Naceva Slovakia, spol. s.r.o., P.Z.M., s.r.o., O TRADE, s.r.o., Veddor, s.r.o., Esyp, s.r.o., Rekomp, s.r.o., BPB s.r.o. Prievidza

Spoločnosť **KOVOSPOL Group s.r.o. Prievidza**, pripravuje pre rok 2011 realizáciu ďalšej výrobnéj haly.

Ďalej svoj investičný zámer má v štádiu príprav spoločnosť **ZAPA beton SK s.r.o. Bratislava**, ktorá chce vybudovať výrobnú betónu o rozlohe 4 500 m² s plne automatizovanou linkou pre cca 5 zamestnancov na výrobu, dopravu a ukladanie betónu. Spoločnosť pozastavila všetky nové investície pre rok 2010.

Pri aktívnom vyhľadávaní investorov mesto Prievidza a mestská spoločnosť Prievidza Invest s.r.o. spolupracuje so spoločnosťami ako je **Žilinská Developerská s.r.o. Žilina**, **SARIO Bratislava**, s **Ministerstvom hospodárstva SR**, so **Slovenskou obchodnou a priemyselnou komorou Bratislava**, s **Obchodným zastúpením SR pri veľvyslanectvách v rámci Európy**.



Široké možnosti pre rozvoj cestovného ruchu má celý náš región. Je charakteristický diverziou vidieckej krajiny, zachovalým jedinečným ľudovým umením, zvykmi a folklórom, čo vytvára priaznivé predpoklady pre rozvoj vidieckeho turizmu a agroturistiky. Jeho bohatá história, množstvo významných kultúrnych pamiatok a rozmanitosť kultúrnych a spoločenských podujatí medzinárodného významu z neho vytvára atraktívny región pre návštevníkov zo Slovenska i zo zahraničia.

Zvýšenie úrovne cestovného ruchu možno zabezpečiť eliminovaním nepriaznivých faktorov. Ide predovšetkým o slabú propagáciu a marketing, nedostatočnú koncepčnú prípravu a koordináciu aktivít jednotlivých subjektov a absenciu komplexnosti v ponuke produktov cestovného ruchu. Nedostatky sú aj v kvalite poskytovaných služieb v zariadeniach cestovného ruchu, problémom je jazyková bariéra a nízka profesionálna odbornosť zamestnancov, ktorá súvisí s ich nedostatočným finančným ohodnotením. Vidina rýchlych ekonomických ziskov spôsobuje, že cestovné kancelárie sa orientujú takmer výlučne na pasívny cestovný ruch, tzv. „vyvážanie“ slovenských turistov do zahraničia.

V neposlednom rade treba poukázať na nedostatok finančných prostriedkov na investície do rozvoja cestovného ruchu a na obnovu, rekonštrukciu a údržbu kultúrnych pamiatok.

Významnými strediskami cestovného ruchu sú:

Horná Ves – zimné športy, rekreačné pobyty turistika

Nitrianske Rudno – vodná nádrž, vodné športy

Remata, Kanianka, Ráztočno, Valaská Belá, Poruba, Podhradie, Homôlka, Lehota pod Vtáčnikom - zimné lyžiarske strediská

Bojnice – kúpalisko, ZOO, zámok, turistika, kúpele, jaskyňa, veľa historických pamiatok

Kúpele v Bojniciach svojou polohou, klímou a zložením termálnych vôd vytvárajú ideálne podmienky pre liečebné procesy, regeneráciu a oddych svojich hostí. Ležia v Hornonitrianskej kotline, na východnom úpätí Malej Magury vo výške 297 m n./m. Z troch strán sú chránené pohoriami s bohatými listnatými a ihličnatými lesmi, preto majú priaznivé klimatické podmienky s priemernou ročnou teplotou vzduchu 9 °C a 2000 slnečných hodín v roku.

Základom liečebných procedúr v kúpeľoch Bojnice je prírodná, liečivá, hydrogénuhličitanovo-síranová, vápnikovo-horčíková hypotonická akrototerma s teplotou od 28 – 52 °C, ktorá vyvierá z 9 prameňov s výdatnosťou 40 l/s. Liečivá sila bojnických termálnych prameňov je známa už od 12. storočia. Akrototerma zlepšuje látkovú výmenu a imunologické reakcie v bunkách, funkčnosť tkanív, ich zásobovanie kyslíkom a tým aj celkový stav organizmu. Liečivá voda účinkuje pozitívne na vegetatívny nervový systém. V

kúpeľoch sa liečia predovšetkým choroby pohybového ústrojenstva, lumboischias, skoliózy, poúrazové stavy, stavy po operáciách. Ďalšími indikáciami sú nervové choroby, stavy po zápaloch centrálného a periférneho nervového systému, po operáciách na nervovom systéme, stavy po cievnych mozgových príhodách.

Poľnohospodárska výroba kraja je determinovaná prírodnými, klimatickými a pôdnymi podmienkami. Charakteristická pre poľnohospodársku výrobu je značná rozmanitosť jednak v rastlinnej, ako aj v živočíšnej výrobe. V štruktúre poľnohospodárskych podnikov došlo po privatizácii ŠM š. p. a transformácii poľnohospodárskych družstiev k zvýšeniu podielu obchodných spoločností. Súkromne hospodáriaci roľníci hospodária hlavne na pozemkoch po zaniknutých družstvách a ŠM š. p..

Rastlinná výroba je orientovaná na pestovanie obilnín (pšenica, jačmeň), olejnín (slnečnica, ozimná repka), technických plodín (cukrová repa), krmovín (kukurica na siláž, lucerna) a zemiakov.

Ovocinárska výroba je orientovaná jednak na pestovanie jadrového ovocia, ako aj na kôstkové ovocie a pestovanie drobného ovocia.

Živočíšna výroba je orientovaná hlavne na **produkciiu mlieka, mäsa a vajec**. Ďalej je to **chov hovädzieho dobytku** hlavne prevládajú kravy mliečného typu, **chov ošípaných, chov oviec a chov hydiny**.

Živočíšna výroba má síce intenzívne tendencie, ale dynamika nárastu je nepostačujúca. Investičný a modernizačný dlh za posledné roky sa výrazne podpísal pod značnú opotrebovanosť strojového, technologického a stavebného parku. Zvýšenie nárastu investícií do poľnohospodárstva je nevyhnutné jednak z hľadiska ekonomickej efektívnosti, ale aj konkurenčnej schopnosti v rámci Európskej únie.

Lesná výroba je zameraná na ťažbu dreva, na obnovu lesných porastov, na lesné semenárstvo a škôlkarstvo. Vzhľadom na vysoké percento lesnatosti a výskyt viacerých druhov zveri v kraji, je rozšírené a využívané poľovníctvo. Služi na uspokojovanie a relaxáciu členov rôznych poľovných združení. Len v malej miere sa poľovníctvo využíva v rámci cestovného ruchu a to cestou poplatkových odstrelov.

1.4. Predpoklady a obmedzenia technickej infraštruktúry

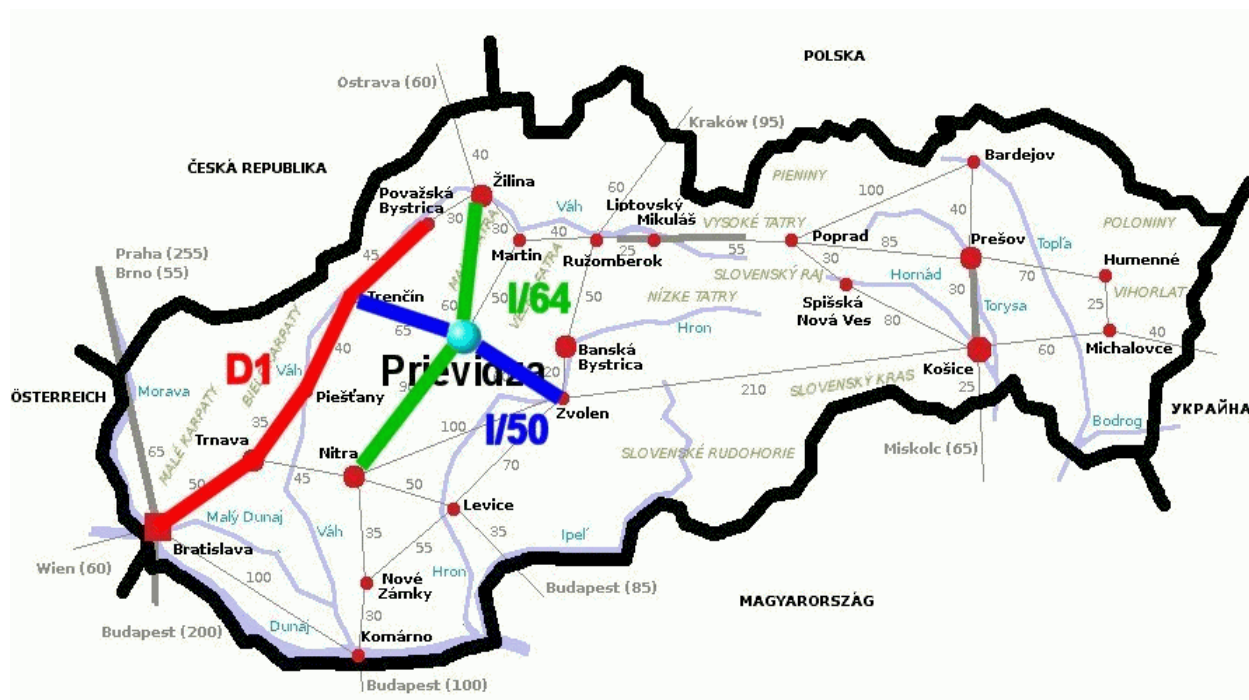
Z analýzy **cestnej siete** regionálnej úrovne tvorenej hlavne cestami II. a III. triedy vyplýva, že hustota cestnej siete z hľadiska smerovania trás v riešenom území je priemerne vyhovujúca.

Faktory, ktoré ovplyvňujú jej polohové riešenie, sú: **rozmiestnenie sídiel na území** a

konfigurácia terénu. Kategorizácia jednotlivých cestných ťahov v území vyjadruje ich dopravnú dôležitosť zodpovedajúcu významu sídiel, ktoré sú týmito ťahmi obsluhované. S ohľadom na súčasné zaťaženie ciest, ktoré sa bude vo výhľade zvyšovať úmerne vzrastu životnej úrovne obyvateľov v týchto sídlach možno konštatovať, že z hľadiska kapacitného regionálneho významu budú aj pre výhľadové obdobie kapacitne vyhovovať. Smerové a výškové usporiadanie jednotlivých cestných úsekov ako aj z hľadiska hlukovej záťaže už v súčasnosti nevyhovuje dopravným prostriedkom, ktoré tieto úseky využívajú. Tento stav sa stáva príčinou dopravných nehôd.

Cestná sieť je po kvalitatívnej stránke nevyhovujúca. Prioritnou úlohou je ich homogenizácia, predovšetkým na úseku cesty II/574, kde je potrebná taktiež preložka cesty vzhľadom na navrhovanú vodnú nádrž Liešťany. Navrhuje sa predĺžiť privádzač Trenčín od štátnej cesty I/61 premostením rieky Váh napojením na štátnu cestu I/50 v obci Trenčianska Turná ako doplnenie dopravného systému Drietoma – Bánovce nad Bebravou – Prievidza (II. etapa diaľničného privádzača).

Vo výhľadovom období po roku 2015, v prípade vysokej intenzity na ceste II/519 v úseku Nitrianske Pravno - Diviaky, ktorá prepája cestu I/64 s cestou I/65 je potrebné uvažovať s cestným prepojením týchto komunikácií samostatnou trasou (tunelový variant).

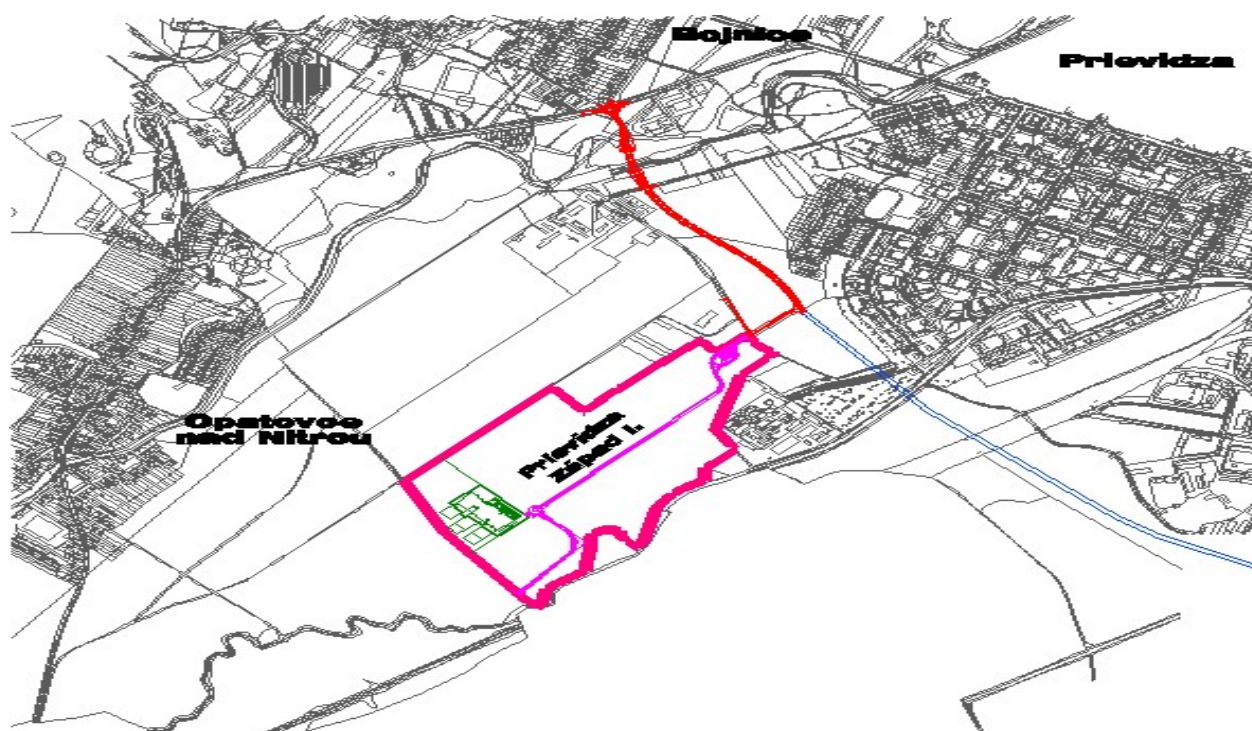


Projekčná príprava obchvatovej komunikácie I/64 I. etapa, 2. stavby v trasovaní od Priemyselnej zóny Západ I po napojenie na bývalú komunikáciu I/50 (bývalú Košovskú cestu) s napojením na terajšiu komunikáciu I/50 v mieste mimoúrovňového križovania pri vstupe do mesta je ukončená. Slovenská správa ciest rieši posledné zmluvné vzťahy k výkupu

nehnutelností. V I. polroku 2011 správa ciest bude obstarávať stavebné povolenie na stavbu. Slovenská správa ciest v spolupráci s mestom Prievidza dorieši organizáciu výstavby náhradných garáží v lokalite pri čističke odpadových vôd.

Pre obchvatovú komunikáciu II. etapa trasovanie cez k. ú. Bojnice s ukončením trasy v k. ú. Prievidza na súčasnej komunikácii I/64 smer Nedožery- Brezany je vydané územné rozhodnutie.

V roku 2010 bola vydané územné rozhodnutie pre Priemyselnú zóna Západ II. Projekt bol doriešený v oblasti technických problémov trasovania inžinierskych sietí a obslužnej komunikácie. V nadväznosti na tieto aktivity sa priebežne pripravilo majetkovo-právne usporiadanie pozemkov, výkup pozemkov bol pozastavený.



Železničná trať medziregionálneho významu Prievidza – Handlová - Horná Štubňa nadväzuje na železničnú trať Hronská Dúbrava - Vrútky, ktorá je spojnicou severného I. hlavného ťahu s južným hlavným železničným ťahom. Ďalšou železničnou traťou medziregionálneho významu je trať Prievidza – Nové Zámky a tiež aj veľmi významná železničná trať Prievidza - Bratislava. Sieť železničných tratí v regióne Prievidza uzatvára trať regionálneho významu a to Prievidza – Nitrianske Pravno.

Pre **leteckú dopravu** možno používať letisko v Prievidzi so štatútom medzinárodného letiska, v súčasnosti využívané pre civilnú prevádzku športového charakteru. Letisko Prievidza prevádzkuje Slovenský národný aeroklub, ako letisko športového charakteru. Jeho vzletová a pristávacia dráha v dĺžke 940 m a šírke 45 m má trávnatý povrch. Výhodná poloha

vo východnej časti riešeného územia vytvára reálne predpoklady využívať toto letisko vo výhľadovom období ako letisko civilné pre dopravu pravidelnú popri jeho využívaní letectvom všeobecným. Letisko patrí do kategórie letísk vybraných regionálneho významu s rozvojovými možnosťami.

Ďalší vývoj **telekomunikačného sektora** smeruje ku konvergencii komunikačných, mediálnych a informačných systémov a postupné začleňovanie telekomunikačných sietí a služieb do širšieho komplexu infraštruktúrne zabezpečujúceho rozvoj informačnej spoločnosti. Oblasť informačnej spoločnosti je v EÚ upravená prevažne vo forme odporúčaní, deklarácií a rezolúcií k rôznym programom. Významnú úlohu zohrávajú informačné a komunikačné technológie a Internet, ktoré sú hlavnými hybnými silami v procese vytvárania globálnej informačnej spoločnosti, k čomu budú smerovať aj opatrenia v rámci rozvojových programov.

Hlavnými zdrojmi **elektrickej energie** v Prievidzskom okrese sú Slovenské elektrárne a.s. ENO Zemianske Kostolany s celkovým inštalovaným elektrickým výkonom 522,4 MWe s orientáciou na spaľovanie hnedého uhlia zo slovenských uhoľných baní.

Okres Prievidza je zásobovaný **pitnou vodou zo skupinových vodovodov**: Prievidzský skupinový vodovod (SKV) pre takmer 96 tisíc obyvateľov, SKV Nováky – cca 23 tisíc obyvateľov, SKV Tužina – Kaniaňka – cca 6 tisíc obyvateľov, SKV Lehota pod Vtáčnikom – Podhradie – cca 4 tisíc obyvateľov, SKV Koš – Sebedražie – Čígeľ, miestny SKV Hradec – Lehôtka. Ostatné miestne vodovody sú: Valaská Belá, Temeš, Čavoj, Nevidzany, Dĺžin, Tužina, Seč, Šútovce, Nitrianske Sučany, Horné a Dolné Vestenice, Nitrica, Chvojnica. Z okresných zdrojov pitnej vody (Kľačno, Vyšehradné, Solka, Pravenec, Prievidza, Handlová) s výdatnosťou 145 l/s sú pre SKV Prievidza využívané aj zdroje mimo okresu a to z povodia Turca – zdroje podzemnej vody v Polerieke (45 l/s) a odbermi z VN Turček (200 - 230 l/s). SKV Nováky využíva zdroje podzemnej vody v povodí Nitrice (Nitrianske Rudno, Diviaky nad Nitricou, Nitrianske Sučany) s výdatnosťou 120 l/s, v povodí Oslianskeho potoka (Horná Ves, Muler (2H) – 21 l/s).

V náväznosti na Priemyselnú zónu bol v roku 2008 zrealizovaný VN prepoj rozvodňa Sever – Priemyselná zóna v dĺžke 8,3 km.

Z významných zdrojov **geotermálnych vôd** sú využívané geotermálne vody kúpeľmi Bojnice (prírodné liečivé vody).

1.5. Úroveň služieb obyvateľstvu, občianska vybavenosť

K 31.12.2010 na území okresu Prievidza bolo **92 ubytovacích zariadení** cestovného

ruchu s počtom **izieb 1 795** a s počtom **lôžok 4 677**, čo predstavuje najviac ubytovacích zariadení z celého Trenčianskeho kraja. Oproti porovnateľnému obdobiu minulého roka počet ubytovacích zariadení **klesol o 4**, počet izieb sa **znížil o 34**, počet lôžok sa **znížil o 134**.

Počet návštevníkov v ubytovacích zariadeniach za rok 2010 dosiahol počet **78 080 osôb**, z toho je **63 693 domácich návštevníkov** a **14 387 zahraničných návštevníkov**. **Počet prenocovaní** návštevníkov dosiahol výšku **379 520**.

V okrese Prievidza je rozmanitá **obchodná sieť**. K 31.12.2009 je predajní potravinárskeho tovaru, supermarketov a predajní zmiešaného tovaru **443**, predajní potravinárskeho tovaru – supermarketov je **13**, predajní nepotravinárskeho tovaru je **2232**, obchodných domov, nákupných stredísk a hypermarketov je **16**.

Medzi najväčšie obchodné domy, nákupné strediská, hypermarkety a supermarketov patrí: Tesco Stores SR a.s., AHOLD Retail Slovakia k.s. (Hypernova), Nay Elektro s. r.o., Kaufland SR v.o.s., bauMax SR spol. s r.o., Decodom spol. s r.o., Billa s.r.o., Lidl SR v.o.s., ASKO nábytok spol. s r.o., DEICHMANN OBUV SR s.r.o..

V okrese Prievidza sa k 31.12.2009 nachádza **58 materských škôl, 33 základných škôl 1. - 9. ročník** a **5 základných umeleckých škôl**. Sieť stredných škôl zahŕňajú **4 gymnáziá, 7 špeciálnych škôl**.

Odvetvie školstva realizuje úsporné opatrenia zamerané na hospodárne a efektívne vynakladanie finančných prostriedkov a na racionalizáciu škôl a školských zariadení a racionalizáciu študijných a učebných odborov.

Organizovanie kultúrnych podujatí v okrese zabezpečuje **Kultúrne a spoločenské stredisko v Prievidzi** v priestoroch Domu kultúry v Prievidzi a v kultúrnych domoch v prímestských častiach a ostatných obciach. Regionálny charakter má **Hornonitrianske osvetové stredisko**, ktoré sa venuje zachovávaniu a rozvoju ľudových tradícií a rôznych foriem umenia. V jeho priestoroch sa nachádza **galéria AMA**. Muzeálnu a výstavnú činnosť zabezpečuje Hornonitrianske múzeum. Má nezastupiteľné miesto v mapovaní a zachovávaní kultúrneho dedičstva v oblasti etnografie, histórii, archeológii a prírodovedného výskumu v regióne Hornej Nitry. Návštevníkom poskytuje prehliadku historických zbraní, zástav, mincí a medailí. Etnografické zameranie múzea ponúka zo zbierkového fondu ľudového textilu: maľby na skle, čepce, tylové vrchné ošatenie ženského odevu a čipkovú výzdobu.

Ďalšie významné múzeum v regióne je **Slovenské národné múzeum–Múzeum Bojnice**, ktoré sídli v romantickom zámku - národnej kultúrnej pamiatke, patriacom k najkrajším pamiatkovým objektom na Slovensku. V priestoroch zámku sa konajú rozličné kultúrne a spoločenské podujatia: koncerty vážnej hudby v Huňadyho sále, predstavenia

multimediálneho projektu Lux in tenebris na II. nádvorí, vystúpenia skupiny historického šermu, svadobné obrady v Zlatej sále. Bojnický zámok je miestom konania už tradičného festivalu duchov a strašidiel. Múzeum prenajíma priestory na obchodné rokovania, tlačové konferencie, sympóziá, slávnostné prijatia a pod. V obchode zo suvenírmí si návštevníci môžu vybrať zo širokej ponuky upomienkových predmetov.

V okrese Prievidza sa ku koncu roka 2009 nachádza **55 verejných knižníc vrátane pobočiek**, najvýznamnejšia je **Hornonitrianska knižnica v Prievidzi**, ktorá je okresnou knižnicou pre okres Prievidza s metodickou pôsobnosťou aj pre okres Partizánske. Trvalou úlohou knižnice je vytvárať predpoklady pre ďalšie skvalitňovanie knižničného systému, zabezpečovať slobodný a neobmedzený prístup k poznatkom a informáciám.

V regióne sa podporujú hlavne športy ako je futbal, hokej, basketbal, volejbal, tenis, zápasenie a ľahká atletika. Svoje miesto si nachádzajú i netradičné športy ako je korfbal. K 31.12.2009 slúži športovým klubom a obyvateľom **3 športové haly, 1 zimný štadión, mini golfový areál, tenisové kurty, 54 ihrísk pre futbal, 52 školských ihrísk a 42 telocviční**. Letecký šport sa rozvíja na miestnom letisku. Pre relax slúži **6 kúpalísk umelých a prírodných, 4 kryté bazény, 17 otvorených bazénov, 6 stálych kín, 1 zoologická záhrada**.

Zdravotnú starostlivosť obyvateľom okresu Prievidza v roku 2009 poskytovali zdravotnícke zariadenia, z ktorých nosnými sú **nemocnice všeobecné a špecializované - NsP Prievidza so sídlom v Bojniciach a NsP Handlová**. K 31.12.2009 sa vykonávala zdravotnícka starostlivosť v **59** samostatných ambulanciách praktického lekára **pre dospelých**, v **29** samostatných ambulanciách praktického lekára **pre deti**, v **51** samostatných ambulanciách praktického lekára **stomatológa**, v **21** samostatných ambulanciách praktického lekára **gynekológa**, v **201** samostatných ambulanciách lekára **špecialistu**.

Lekárska služba v regióne Prievidza bola ku koncu roka 2009 poskytovaná **32 lekárňami**, ktoré sú rozmiestnené po celom okrese.

V okrese Prievidza sa **sociálne služby** poskytujú v nasledovných zariadeniach sociálnych služieb:

POSKYTOVATELIA SOCIÁLNYCH SLUŽIEB V OKRESE PRIEVIDZA V ROKU 2010

1. Poskytovatelia sociálnej služby v útulku

- **HARMÓNIA n.o.**, Námestie slobody č. 14, 971 01 Prievidza, verejný poskytovateľ
- **Jazmín n. o.**, Nádaždyho 4, 972 51 Handlová, verejný poskytovateľ
- **HUMANITY - Centrum sociálnej pomoci**, ul. Viničná č. 17, 971 01 Prievidza, čas Veľká Lehôtka, verejný poskytovateľ

2. Poskytovatelia sociálnej služby v domove na pol ceste

- **PROVITAL**, občianske združenie, ul. Hviezdoslavova 509/32, 97241 Koš, neverejný poskytovateľ

3. Poskytovatelia sociálnej služby v zariadení núdzového bývania

- **HARMÓNIA n.o.**, Nám. Slobody 14, 971 01 Prievidza, neverejný poskytovateľ
- **Orchidea n.o.**, Necpalská č. 32, 971 01 Prievidza, neverejný poskytovateľ
- **Jazmín n.o.**, Nádaždyho 4, 972 51 Handlová, verejný poskytovateľ

4. Poskytovatelia pomoci pri osobnej starostlivosti o dieťa a podpory zosúlad'ovania rodinného a pracovného života

- **Mesto Prievidza**, Mestský úrad, Nám. Slobody č. 14, 971 01 Prievidza, verejný poskytovateľ

5. Poskytovatelia sociálnej služby v nízkoprahovom dennom centre pre deti a rodinu

- **SPOKOJNOSŤ – centrum sociálnych služieb, n.o.**, Svätoplukova 14, 971 01 Prievidza, verejný poskytovateľ

6. Poskytovatelia sociálnej služby v zariadení pre seniorov

- **SENIOR Nitrianske Rudno, n.o.** Hurbanovo námestie 29, 972 01 Bojnice, neverejný poskytovateľ
- **STREDISKO SOCIÁLNYCH SLUŽIEB KANIANKA, n.o.**, ul. Nová 596, 972 17 Kanianka, neverejný poskytovateľ
- **Zariadenie pre seniorov – Domov dôchodcov Bojnice**, Janka Kráľa 574/17, 972 01 Bojnice, verejný poskytovateľ
- **Zariadenie pre seniorov Prievidza**, J. Okáľa 6, 971 01 Prievidza, verejný poskytovateľ
- **Centrum sociálnych služieb – Bôrik (CSS Bôrik)**, Žltá 319/25, 972 13 Nitrianske Pravno, verejný poskytovateľ
- **PE-ES, n.o.**, Diviacka Nová Ves 465, 972 24 Diviacka Nová Ves, neverejný poskytovateľ

7. Poskytovatelia sociálnej služby v domove sociálnych služieb

- **NOVÝ DOMOV, n.o.**, Energetikov 1, 971 01 Prievidza, neverejný poskytovateľ
- **SENIOR Nitrianske Rudno, n.o.** Hurbanovo námestie 29, 972 01 Bojnice, neverejný poskytovateľ
- **Bc. Ľubica Géczyová**, 972 24 Diviacka Nová Ves č. 227, neverejný poskytovateľ – fyzická osoba
- **Centrum sociálnych služieb – DOMINO**, Veterná č. 11, 971 01 Prievidza, verejný poskytovateľ
- **HUMANITY – Centrum sociálnej pomoci**, ul. Viničná č. 17, 971 01 Prievidza, verejný poskytovateľ
- **PE-ES, n.o.**, Diviacka Nová Ves 465, 972 24 Diviacka Nová Ves, neverejný poskytovateľ

8. Poskytovatelia sociálnej služby v dennom centre

- **Mesto Prievidza**, Mestský úrad, Nám. Slobody č. 14, 971 01 Prievidza, verejný poskytovateľ
- **Mesto Bojnice**, Mestský úrad Bojnice, Sládkovičova 1/176, 972 01 Bojnice, verejný poskytovateľ
- **Mesto Handlová**, Mestský úrad, Námestie baníkov č.7 972 51 Handlová, verejný poskytovateľ

9. Poskytovatelia sociálnej služby v jedálni

- **CHARITA SV. VINCENTA n.o.**, Sládkovičová 5, 971 01 Prievidza, neverejný poskytovateľ
- **Zariadenie pre seniorov – Domov dôchodcov Bojnice**, Janka Kráľa 574/17, 972 01 Bojnice, verejný poskytovateľ

Na území regiónu Prievidza pôsobia bankové a poisťovacie inštitúcie, ktorých počet a rozsah služieb sú pre potreby rozvoja okresu postačujúce. Ku koncu roka 2009 *komerčných poisťovní* bolo 32, *komerčných bánk* 30 a *bankomatov* bolo 48.

1.6. Sídelné a urbárske predpoklady a obmedzenia

Na území okresu sa nachádza 52 *obcí*. Najväčšia intenzita osídlenia a urbanizácie je sústredená v povodí rieky Nitry, kde sa nachádza aj *okresné mesto Prievidza* a priemyselné mesto *Nováky*.

Prvé písomné doklady o Prievidzi sa nachádzajú v listine Zoborského opátstva z roku

1113. Blízkosť obchodnej cesty spôsobila rozvoj remesiel a obchodovania. Už **v roku 1383** udelila uhorská kráľovná Mária z rodu Anjou Prievidzi **výsady slobodného kráľovského mesta**. K najzaujímavejším častiam mesta patrí starobylé námestie a jeho okolie, kde sa nachádzajú významné sakrálne i svetské pamiatky. Súčasná Prievidza má moderné sídliská s rozvinutou obchodnou a sociálnou štruktúrou s nadväznosťou na strediská kultúrno-športového charakteru.

Ďalšou významnou hospodársko-sídelnou oblasťou je Handlovská kotlina, kde je najväčším sídlom mesto **Handlová**. Sídlá vidieckeho typu sú rovnomerne rozložené v Rudnianskej kotline, v ktorej najväčšia obec je **Nitrianske Rudno**. Sídlá prevažne na báze baníctva vznikli a rozvíjali sa na pahorkatine Cíglianskeho predhoria. Patria sem tieto obce: Cígeľ, Lehota pod Vtáčnikom. Osobitný charakter dávajú krajine početné rozptýlené vidiecke sídla a oblasti laznického osídlenia. Ďalším významným mestom sú **Bojnice**, ktoré je dôležitým strediskom cestovného ruchu.

Vo väčšine obcí sú zriadené školské zariadenia, materské školy, základné školy. Zdravotná, školská a sociálna infraštruktúra poskytuje služby pre občanov, pričom zohľadňuje rozlohové rozmiestnenie okresu s ohľadom na počet obyvateľov. Z toho dôvodu majú obecné úrady z hľadiska poskytovania niektorých služieb zriadené spoločné úradovne pre občanov.

Úrad práce sociálnych vecí a rodiny v Prievidzi má taktiež vzhľadom na vysoký počet klientov vytvorené pracoviská v Handlovej a v Novákoch, v ktorých zamestnanci, či už na odbore služieb zamestnanosti alebo zamestnanci odboru sociálnych vecí poskytujú komplexné sociálne poradenstvo občanom. Do **spádovej oblasti pre pracovisko Handlová** patria tieto obce: Handlová, Chrenovec, Jalovec, Lipník, Malá Čausa, Ráztočno, Veľká Čausa. **Spádovú oblasť pre pracovisko Nováky** tvoria tieto obce: Nováky, Bystričany, Čavoj, Čereňany, Diviacka Nová Ves, Diviaky nad Nitricou, Dlžín, Dolné Vestenice, Horná Ves, Horné Vestenice, Kamenec pod Vtáčnikom, Kostolná Ves, Lehota pod Vtáčnikom, Liešťany, Nevidzany, Nitrianske Rudno, Nitrianske Sučany, Nitrica, Oslany, Podhradie, Radobica, Rudnianska Lehota, Seč, Temeš, Valaská Belá, Zemianske Kostol'any. **Spádovú oblasť pre Úrad práce sociálnych vecí a rodiny v Prievidzi** tvoria tieto obce: Prievidza, Bojnice, Chvojnica, Cígeľ, Kanianka, Kľačno, Kocúrany, Koš, Lazany, Malinová, Nedožery-Brezany, Nitrianske Pravno, Opatovce nad Nitrou, Poluvsie, Poruba, Pravenec, Sebedražie, Šútovce, Tužina.

1.7. Sociálne predpoklady a obmedzenia

Na začiatku roka 2010 bolo v Prievidzskom okrese **rozostavaných 309 bytov**. V priebehu

sledovaného obdobia sa **začalo s výstavbou 329 bytov, dokončených bolo 279 bytov**, čo nás zaraďuje na druhé miesto v rámci Trenčianskeho kraja. Z celkového počtu dokončených bytov bolo **jednoizbových bytov a garzónky v počte 15, dvojizbových bytov** bolo v počte **58**, čo predstavuje najvyšší počet bytov podľa počtu izieb, **trojizbových bytov** bolo **82**, **štvorizbových bytov 91** a **päť a viacizbových bytov 33**. **Rozostavaných bytov** na konci sledovaného obdobia bolo **1359**, **úbytok** bytov bol **13**, z toho **13** bolo asanovaných.

Podľa výsledkov sčítania obyvateľov, domov a bytov **v roku 2001** bolo trvale obývaných rodinných domov **22 744**, trvale obývaných bytov **44 486**. Z počtu **44 486** bytov je **31 414** bytov s plynom zo siete, **34 414** bytov s vodovodom, **41 302** bytov so splachovacím záchodom, **42 398** s kúpeľňou alebo sprchovacím kútom. Diaľkové ústredné kúrenie má **20279** bytov a lokálne ústredné kúrenie má **15 880** bytov. **26 0787** domácností je vybavených samostatnou chladničkou, **18678** domácností je vybavených chladničkou s mrazničkou, automatickú práčku má **31265** domácností, farebný televízor **38231** domácností, osobný automobil má **16467** domácností, osobný počítač má **3892** domácností a osobný počítač s internetom má **1128** domácností.

1.8. Ekologické predpoklady a obmedzenia

K 31.12.2009 malo kanalizačnú sieť vybudovaných **13 obcí** okresu: **Bojnice, Bystričany, Dolné Vestenice, Handlová, Kaniaňka, Koš, Lazany, Lehota pod Vtáčnikom, Nováky, Oslany, Pravenec, Prievidza, Sebedražie**. Počet prípojok kanalizačnej siete bolo **4690**. Čističky odpadových vôd malo **12 obcí: Bojnice, Bystričany, Dolné Vestenice, Handlová, Kaniaňka, Lazany, Lehota pod Vtáčnikom, Nováky, Oslany, Pravenec, Prievidza, Sebedražie**.

V náväznosti na Priemyselnú zónu je v realizácii stavba kanalizačného zberača v trasovaní od Priemyselnej zóny po rieku Nitra.

Hlavnú časť využívania podzemných zdrojov vody predstavuje využívanie formou verejných vodovodov. V okrese Prievidza k 31.12.2009 boli napojené na **verejný vodovod** všetky obce, okrem obce **Čavoj a Chvojňica**. V posledných rokoch (po roku 1991) badať pokles vo využívaní podzemných vôd. Spôsobila to hlavne znížená spotreba vody u maloobdobateľov (meranie odberov), transformácia podnikov, znižovaním výroby, zavádzaním nových výrobných technológií.

Lesy sú jedným z najväčších bohatstiev našej vlasti, sú jednou zo základných zložiek životného prostredia a poskytujú trvalý zdroj dreva pre priemyselné odvetvia. Lesy ovplyvňujú a zlepšujú podnebie, vodné a pôdne pomery, vytvárajú prirodzené prostredie pre

mnohé druhy rastlín a živočíchov aj ich spoločenstiev, uchovávajú prírodné krásy a sú aj zdrojom zdravia a osvieženia obyvateľstva. Intenzívna priemyselná činnosť sa negatívne prejavila na zdravotnom stave hospodárskych lesov.

Poľnohospodárska pôda a lesný pôdny fond majú nezastupiteľné miesto pri stabilizácii životného prostredia a pri zabezpečovaní podmienok trvalo udržateľného rozvoja života.

Medzi hlavné negatívne faktory, ktoré ovplyvňujú pôdnu produkciu a jej environmentálne funkcie patria najmä zhutňovanie a acidifikácia pôd, neuvážené rekultivácie pôd, neúmerné meliorácie, nadmerná chemizácia, stále sa zvyšujúca erózia, zosuvy, skládky a emisno – imisná kontaminácia pôd.

Značná časť poľnohospodárskej pôdy kraja je ohrozená najmä eróziou (10-20%) a tento proces naďalej pokračuje. Erózia sa prejavuje odnosom pôdy vodou alebo vetrom a jej ukladaním na iných miestach vo forme nánosov, náplavov a naviatím.

Vodnou eróziou sú na území okresu ohrozené takmer všetky orné pôdy. Návrh opatrení proti pôsobeniu vodnej erózie by sa mal riešiť v rámci projektov pozemkových úprav.

Veterná erózia silná až veľmi intenzívna sa v okrese nevyskytuje. Opatrenia na protieróznu ochranu sú zamerané na zatrávňovanie a zalesňovanie.

Jedným z najrozšírenejších deštrukčných javov pôdy v kraji sú zosuvy, ktoré majú nepriaznivé dôsledky na využitie územia, najmä na poľnohospodárstvo. Zosuvy v Hornej Nitre sú rozšírené najmä v území Handlovskej kotliny a v časti Prievidzskej kotliny. Intenzívne sú postihnuté územia medzi Prievidzou, Nedožermi-Brezanmi, Malou Čausou, Lipníkom a Ráztočnom a západne od Opatoviec nad Nitricou.

V okrese Prievidza sa nachádzajú poddolované územia v oblastiach po banskej činnosti. Staršie vydobyté podzemné priestory sa vyskytujú v oblastiach Handlovej, Cígľa a Novák. Prejavujú sa deformáciami povrchu poddolovaného územia, na ktorom vznikajú buď poklesy alebo prepadliny. Rekultivácia poddolovaného územia je založená na terénnych úpravách, navážkach úrodných pôd a na systéme hydromelioračných opatrení.

Oblasť Hornej Nitry patrí medzi vybrané sledované oblasti so zvlášť narušeným prostredím, pre ktorú sú odporúčané opatrenia pre prvú zónu znečistenia v zmysle všeobecných zásad hospodárenia v imisných oblastiach. **Zdrojom znečisťovania pôdy** sú najmä **Slovenské elektrárne a.s. ENO Zemianske Kostol'any** a **Novácke chemické závody a.s. v konkurze Nováky**.

Najväčšie škody spôsobujú zlúčeniny arzénu. Štúdia Výskumného ústavu oblastného plánovania (1992) odporúča v celom údolí Nitry južne od Bojníc zaviesť špecifický spôsob hospodárenia na pôdach s orientáciou na pestovanie plodín vhodných pre priemyselné

spracovanie. Jedným z programov je pestovanie repky olejnej. Ďalšou možnosťou je vybudovanie moderného agropriemyslu s využitím odpadového tepla pre vykurovanie skleníkového hospodárstva.

Významným znečisťovateľom životného prostredia je **komunálny odpad**. Na konci roka 2008 bolo vytvorené **50 636,5 t** komunálneho odpadu, z čoho **5 718,5 t** komunálneho odpadu sa využíva a **42 958,4 t** komunálneho odpadu sa zneškodňuje.

Na území okresu sa nachádzajú viaceré chránené územia. Ide predovšetkým o **chránenú krajinnú oblasť Ponitrie**, ktorá zasahuje do katastrálnych území obcí Podhradie, Lehota pod Vtáčnikom, Kamenec pod Vtáčnikom, Bystričany, Čereňany, Horná Ves a Radobica.

Ďalším veľkoplošným **chráneným územím je chránená krajinná oblasť Strážovské vrchy**, ktorá zasahuje do obcí Tužina, Valaská Belá a Čavoj. Celková **rozloha chránených krajinných oblastí** na území okresu je **16 519,4 ha**.

K maloplošným chráneným územiam okresu patria **4 národné prírodné rezervácie** a to **Vtáčnik, Rokoš, Vyšehrad, Veľká skala** a ich celková rozloha je na území okresu **389,5 ha**.

1.9. SWOT – analýza rozvoja regiónu

1.9.1. SILNÉ STRÁNKY

- výborná geografická poloha
- potenciál pre budovanie priemyselných a technologických parkov a zón
- vysoký podiel malého a stredného podnikania v rámci hospodárskej štruktúry
- vysoký stupeň flexibility malého a stredného podnikania
- dobré teritoriálne pokrytie energetickou sieťou
- veľký potenciál pre rozvoj cestovného ruchu
- významné kúpeľné centrum
- rozvinutý privátny finančný a poisťovací sektor
- vysoká rozmanitosť a atraktivita historického dedičstva a súčasnej kultúry
- dostatok kvalifikovanej pracovnej sily
- vysoká miera ekonomickej aktivity žien
- rozvinutá sieť sociálnych zariadení a služieb
- rozvinutá sieť zdravotníckych zariadení a služieb
- dlhodobo relatívne nízka miera nezamestnanosti v porovnaní s inými regiónmi SR
- systém MHD v regionálnych sídlach (okresoch)
- dobrá kvantitatívna a kvalitatívna telekomunikačná infraštruktúra
- disponibilný potenciál pre príjem moderných informačných technológií

- funkčné letisko
- vhodné teplotné a pôdne podmienky pre pestovanie zeleniny, ovocia, technických plodín a plodín náročných na vodu
- dostatok kapacít v pôdno-klimatických podmienkach pre chov hovädzieho dobytku, ošípaných, hydiny a v podhorských oblastiach aj oviec
- vysoký rekreačný potenciál predovšetkým horských regiónov na území
- možnosti zdravšieho životného štýlu na vidieku
- disponibilná pracovná sila obyvateľov vidieka
- dostatočné vodné zdroje
- nižšie náklady na prácu v porovnaní s krajinami EÚ
- spoplatňovanie vypúšťania odpadových vôd a odberov vody
- uplatňovanie emisno-imisného princípu pri povoľovaní vypúšťania odpadových vôd do recipientov
- monitoring kvality a kvantity povrchových a podzemných vôd
- rozvinutá sieť a dostupnosť regionálnych stredných škôl s vysokou kvalitou všeobecného a odborného vzdelávania
- dostatočná štruktúra kultúrnych zariadení

1.9.2. SLABÉ STRÁNKY

- nedostatočné využitie existujúcich výrobných kapacít
- zastaralá technologická základňa
- nedostatok investičného kapitálu a vlastných zdrojov
- obmedzený prístup malého a stredného podnikania k informačným technológiám a poradenským službám
- útlm výskumu a vývoja a jeho previazanosť s výrobnou praxou
- vysoký podiel produkcie s nízkou pridanou hodnotou
- nedostatočné využívanie domácich surovín
- málo flexibilný systém odborného vzdelávania k požiadavkám trhu práce
- vysoká finančná záťažnosť a administratívne bariéry obmedzujúce rozvoj podnikania
- nedostatok moderných informačných technológií v cestovnom ruchu
- nízka úroveň služieb cestovného ruchu
- nízky stupeň využívania rekvalifikácie, jej nedostatočná cielenosť a efektívnosť
- chýbajúci ucelený systém celoživotného vzdelávania
- nízky stupeň koordinácie systémov verejných služieb, sociálnych služieb a školstva

- nedostatočná osвета o problematike rovnosti príležitostí a ochrane pred diskrimináciou
- nedostatočná kvalita ľudských zdrojov v oblasti riadenia, marketingu a inovačných schopností
- slabé využitie leteckej dopravy
- nízka úroveň kvality parku dopravných prostriedkov a inej dopravnej techniky a infraštruktúry
- ohrozenie dopravnej obslužnosti okrajových regiónov na území
- trvalý trend presunu osobnej i nákladnej dopravy zo železnice na cesty
- nízky podiel zahraničných investícií
- nedostatočný prístup k úverom, najmä založenie úrody, chovu a investičnú výstavbu
- nízka úroveň marketingu a reklamy
- pretrvávajúca dlhá doba obratu zásob
- nízka koncentrácia výroby
- vysoké ceny vstupov vrátane regulovaných cien
- zastaralá technológia a strojové vybavenie vzhľadom na kvalitatívne požiadavky EÚ
- nízka konkurencieschopnosť v dôsledku nízkej produktivity a nerozvinutej infraštruktúry
- neustále znižovanie stavu hospodárskych zvierat z dôvodu znižovania odbytu na domácom trhu
- nedostatočné kontakty na svetové trhy
- zaostávanie budovania smogových varovných a regulačných systémov v oblasti osobitnej ochrany ovzdušia
- nedostatok finančných prostriedkov na účelový monitoring toxických a karcinogénnych látok
- nevybudovanosť zariadení ochrany prírody v chránených územiach
- absencia monitoringu najcennejších prírodných území z hľadiska biodiverzity
- nedostatočná informovanosť obyvateľstva o stave životného prostredia
- nedostatok technických kapacít zberu, dopravy, triedenie, zhodnocovania a likvidácie odpadov
- nedostatočná previazanosť medzi vzdelávacou sústavou a trhom práce

1.9.3. PRÍLEŽITOSTI

- rozvoj odvetví s vyššou pridanou hodnotou
- rozvoj odvetví využívajúcich obnoviteľné domáce zdroje
- zahraničné investície

- budovanie priemyselných a technologických zón
- vstup nosných investorov do existujúcej výrobnjej infraštruktúry
- zvýšenie využiteľnosti alternatívnych zdrojov energie
- zníženie materiálových nákladov výroby
- zvýšenie konkurencieschopnosti priemyslu
- rozvoj aplikácie informačných technológií v priemysle a službách
- skrátenie inovačného cyklu
- rozvoj služieb na podporu cestovného ruchu
- implementácia systému celoživotného zvyšovania kvalifikácie
- znižovanie daňového a odvodového zaťaženia
- zvyšovanie flexibility trhu práce
- odstraňovanie administratívnych bariér podnikania
- zlepšenie prístupu malého a stredného podnikania k finančným zdrojom
- vytvorenie nových pracovných miest najmä v malom a strednom podnikaní a službách
- rozvoj sietí poskytujúcich ekonomické, právne a poradenské služby
- zvyšovanie exportu a jeho informačnej podpory
- efektívna a účinná realizácia akčných plánov zamestnanosti štátu
- intenzívnejšia spolupráca školského systému a podnikateľskej sféry s cieľom prispôbiť obsah a rozsah vzdelávania požiadavkám trhu práce
- posilnenie miesta a úlohy cielenej rekvalifikácie
- rozvoj všetkých foriem celoživotného vzdelávania ako záruky trvalého rozvoja regiónu
- reforma sociálnych služieb vedúca k zvýšeniu kvality štandardov služieb
- zvýšenie zodpovednosti zamestnávateľov za rast odbornosti a kvalifikácie pracovnej sily a jej adaptability na technické, organizačné a technologické zmeny
- účasť v programoch EÚ zameraných na prevenciu a elimináciu nezamestnanosti
- finančné prostriedky EÚ na dopravnú infraštruktúru
- zníženie cien využívania internetu
- rozvoj ďalších telekomunikačných služieb v konkurenčnom prostredí
- zvyšovanie spotreby poľnohospodárskych produktov a potravinárskych výrobkov na domácom trhu
- využitie zdevastovaných a kontaminovaných plôch na získanie netradičných zdrojov energie (bionafta, etanol)
- dobudovanie informačných systémov na monitorovanie a hodnotenie kvality vôd a ochranu klímy a ovzdušia

- odstránenie zdrojov znečistenia povrchových a podzemných vôd ohrozujúcich zdroje pitnej vody
- využitie podporných programov EÚ v oblasti životného prostredia
- tvorba nových pracovných príležitostí vo sfére tvorby a ochrany kvalitného životného prostredia
- lokálne, resp. regionálne iniciatívy zavádzania, triedenia a recyklácie odpadov

1.9.4. OHROZENIA

- nedostatok investičného kapitálu
- nedostatočná reštrukturalizácia priemyslu a ďalších rozhodujúcich odvetví v regióne
- nedostatočný rast konkurencieschopnosti
- málo účinná reforma verejných financií
- korupcia vo verejnom a hospodárskom živote
- pomalá modernizácia výrobných zariadení
- pomalé tempo inovačných procesov
- pomalé zavádzanie moderných informačných systémov
- úbytok vysokokvalifikovanej pracovnej sily do iných regiónov a do zahraničia
- nízka úroveň podpory výskumu a vývoja v podnikateľskom sektore v porovnaní so štandardom v EÚ
- nízka kúpna sila obyvateľstva
- technické a poznatkové zaostávanie
- nedostatočne vybudovaná technická infraštruktúra
- nízka podpora a administratívne bariéry rozvoja malého a stredného podnikania
- nízka podpora aktivít podporujúcich rozvoj cestovného ruchu
- nedostatočné väzby medzi vzdelávacou sústavou a potrebami hospodárskeho regiónu
- ďalší rast marginalizácie, vytlačanie znevýhodnených skupín z trhu práce, prehĺbovanie sociálnej exklúzie
- prehĺbovanie sociálnej nerovnováhy
- oneskorenie výstavby a rekonštrukcie cestných a železničných tratí
- útlm prepravy (železničnej, cestnej a i.)
- vysoká dotačná náročnosť verejnej hromadnej dopravy
- obmedzenie dostupnosti okrajových regiónov
- zhoršenie zdravotného stavu obyvateľstva
- znečistenie ovzdušia

2. Analýza trhu práce

2.1. Stav a predpokladaný vývoj rozsahu štruktúry zamestnanosti

Vývoj zamestnanosti v regióne Prievidza od roku 1997 bol ovplyvnený najmä rôznymi transformačnými zmenami. Počas celého tohto obdobia boli realizované významné reštrukturalizačné zmeny v rade podnikov, ktoré súviseli aj s privatizáciou niektorých štátnych podnikov. V jednotlivých podnikoch dochádzalo k prehodnocovaniu nerentabilných činností s cieľom zabezpečiť efektívnejšiu výrobu a tým znížiť neefektívnu prezamestnanosť, čo sa následne prejavilo na znižovaní stavu zamestnancov. Začala sa formovať skupina *nezamestnaných občanov*.

Transformačný proces v nadväznosti na dovedajšiu ekonomickú základňu ovplyvnil hospodárstvo regiónu. V okrese Prievidza došlo k postupnému útlmu baníctva v bani Cígel a v Handlovej, k útlmu vo výrobe špeciálnej zbrojárskej techniky, textilného a obuvníckeho priemyslu, čo malo za následok *pokles zamestnanosti*.

Priemerný evidenčný počet zamestnancov za podniky s počtom zamestnancov 20 a viac k 31.12.2010 bol **24 692 osôb**, čo predstavuje po okrese Trenčín najvyšší počet v rámci Trenčianskeho kraja. *Priemerný evidenčný počet zamestnancov* oproti roku 2009 zaznamenal *pokles o 2 589 zamestnancov*, čo predstavuje *pokles zamestnancov o 9,5%*.

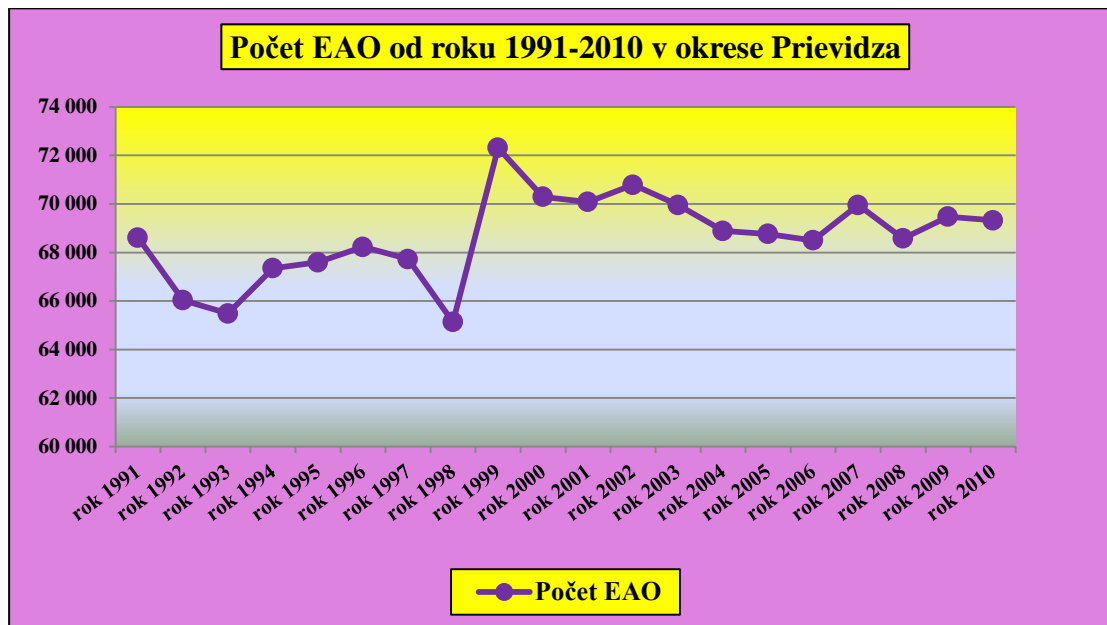
Počet zamestnaných z odvetví economickej činnosti je *najviac v priemysle spolu (B+C+D+E) 13 578 fyzických osôb*, z toho *pri ťažbe a dobývaní (B) je zamestnaných 3 821 osôb*, čo predstavuje oproti roku 2009 *pokles zamestnancov o 10,5%*, *v priemyselnej výrobe (C) je zamestnaných 9 350 osôb*, čo predstavuje *pokles zamestnancov oproti roku 2009 o 13,1%*. Oproti roku 2009 počet zamestnaných osôb *v priemysle spolu (B+C+D+E) zaznamenal pokles o 11,1%*.

V priemyselnej výrobe k 31.12.2010 bolo *najviac zamestnaných v podnikoch, ktorých činnosť sa týka výroby výrobkov z gumy v počte 1 973 osôb*, čo predstavuje *pokles zamestnancov oproti roku 2009 o 3,7%*, ďalej v podnikoch, ktorých činnosť sa týka *výroby chemikálií v počte 1 831 osôb*, čo predstavuje *pokles oproti roku 2009 o 3,9%* a v podnikoch, ktorých činnosť sa týka *výroby potravín v počte 1 354 osôb*, čo predstavuje *pokles oproti roku 2009 o 5,5%*.

Priemerná nominálna mesačná mzda (počítaná z miezd zamestnancov podnikov s počtom zamestnancov 20 a viac) bola **694,00 €**, čo oproti roku 2009 predstavuje *nárast o 0,4%*. *Najvyššia priemerná nominálna mesačná mzda bola v stavebníctve - inžinierske stavby vo výške 1 061,00 €, čo predstavuje *pokles o 9,3%*. *Najviac vzrástla priemerná**

nominálna mesačná mzda oproti roku 2009 v odvetví **výroba odevov o 30,6%**.

Počet ekonomicky aktívneho obyvateľstva (EAO) v okrese Prievidza v roku 2010 predstavuje **69 324 obyvateľov**, z čoho je **31 790 žien** a **37 534 mužov**. Oproti roku 2009 ekonomicky aktívne obyvateľstvo zaznamenalo **pokles o 153 osôb**. Počet **žien** oproti roku 2009 **poklesol o 70 osôb** a počet **mužov klesol o 83 osôb**.



V nasledujúcom období sa predpokladá, že **počet EAO a priemerný evidenčný počet zamestnancov** bude **stúpať**. Je nevyhnutné vytvárať nové pracovné miesta, podporovať vzdelávanie obyvateľstva v súlade s existujúcimi voľnými pracovnými miestami.

V budúcnosti sú nevyhnutné opatrenia štátu na oživenie a rast ekonomiky. Sú nutné zásahy na udržanie súčasných pracovných miest, je potrebné vytvárať nové účinné nástroje AOTP na vytváranie nových pracovných príležitostí. Je dôležité zintenzívniť podporu rozvoja malého a stredného podnikania, urýchliť vznik nových výrobných subjektov, zabezpečiť prílev nových zahraničných investorov, na čo je nevyhnutné riešiť technickú infraštruktúru.

Sektor malého a stredného podnikania oby mal byť zameraný hlavne na odvetvie obchodu, pohostinstva, ubytovania a cestovného ruchu, drobnej priemyselnej výroby a výroby tovarov, založených na využití miestnych zdrojov surovín a kvalifikovaného ľudského potenciálu.

2.2. Stav a vývoj rozsahu a štruktúry voľných pracovných miest

V roku 2010 bolo na ÚPSVR v Prievidzi nahlásených **870 voľných pracovných miest (VPM)**, z ktorých bolo **183 voľných pracovných miest pre absolventov škôl** a **71 voľných pracovných miest pre občanov so zdravotným postihnutím**.

K 31.12.2010 dosiahol stav **voľných pracovných miest 49**, z toho **24** bolo voľných pracovných miest **pre absolventov škôl** a **2** voľné pracovné miesta **pre občanov so zdravotným postihnutím**. Oproti porovnateľnému obdobiu minulého roka stav **voľných pracovných miest klesol o 217**.

Priemerný počet voľných pracovných miest za rok 2010 je **109**, čo predstavuje oproti roku 2009 **pokles o 182 voľných pracovných miest**. Priemerný počet voľných pracovných miest za rok 2010 **pre absolventov škôl** bol **28** a priemerný počet voľných pracovných miest za rok 2010 **pre občanov so zdravotným postihnutím** bol **9**.

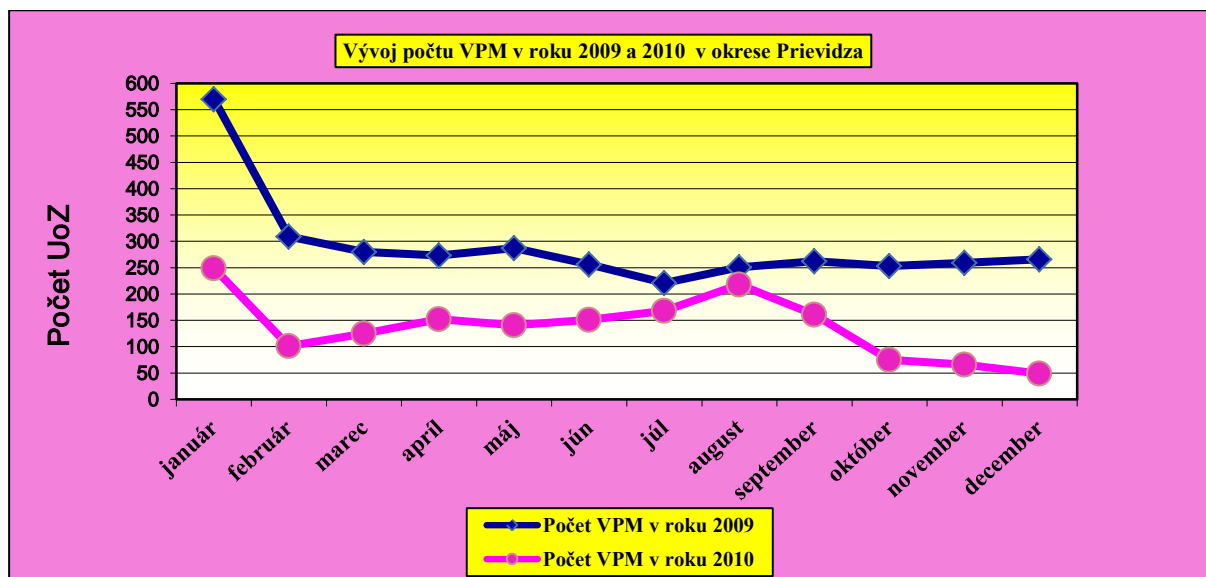
V roku 2010 medzi najviac žiadané zamestnávateľmi patria voľné pracovné miesta s nasledovnými profesiami: **mäsiar údenár, čašník-čašnička, finančný agent, obchodný vedúci, kuchár-kuchárka, murár, predavač-predavačka, stolár, zdravotná sestra, pokladník-pokladnička, zvárač, strojný zámočník, administratívny zamestnanec, člen zásahovej jednotky, účtovník-účtovníčka**.

Najviac voľných pracovných miest nahlásili za rok 2010 nasledujúce organizácie: **T.S.K. s.r.o. Oslany, TREJA s.r.o. Prievidza, Lukáč Macháč, Radoslav Roubal, MEGASHOP SK s.r.o., NSP Prievidza, VOP Nováky a.s., Dominik Mikláš DREVOKOM, OSMOS s.r.o. Nováky, Vladimír Hagara, Vener Nova, PELEGEJOBS s r.o., K.V. s r.o., EMPER spol. s r.o. Oslany**.

K 31.12.2010 na 1 voľné pracovné miesto prislúchalo **190 uchádzačov o zamestnanie**. Priemerne za rok 2010 pripadalo na 1 voľné pracovné miesto **84 uchádzačov o zamestnanie**.

Tabuľka vývoja počtu VPM v okrese Prievidza

	prítok	pre abs.	pre ZP	stav v r. 2009	stav v r. 2010	medzimes. r.	stav pre abs.	stav pre ZP	medzir. r.
január	30	2	2	570	249	-17	36	5	-321
február	128	2	3	309	101	-148	2	3	-208
marec	43	9	9	280	125	24	10	8	-155
apríl	80	3	12	273	152	27	10	14	-121
máj	80	9	7	287	141	-11	17	15	-146
jún	74	7	10	256	151	10	17	17	-105
júl	113	33	4	221	168	17	40	14	-53
august	134	56	3	251	218	50	69	9	-33
september	56	9	4	262	161	-57	63	4	-101
október	48	25	7	253	75	-86	27	7	-178
november	64	24	10	259	66	-9	25	9	-193
december	20	4	0	266	49	-17	24	2	-217
spolu/priemer	870	183	71	291	109		28	9	-182
pomer na k.r.					190				
pomer priem.					84				



V nasledujúcom období sa predpokladá, že počet voľných pracovných miest bude mať s pribúdajúcimi opatreniami štátu a s oživením ekonomiky *stúpajúcu tendenciu*. Problémom naďalej zostáva nezosúladenosť štruktúry voľných pracovných miest so štruktúrou uchádzačov o zamestnanie.

2.3. Stav a vývoj nezamestnanosti

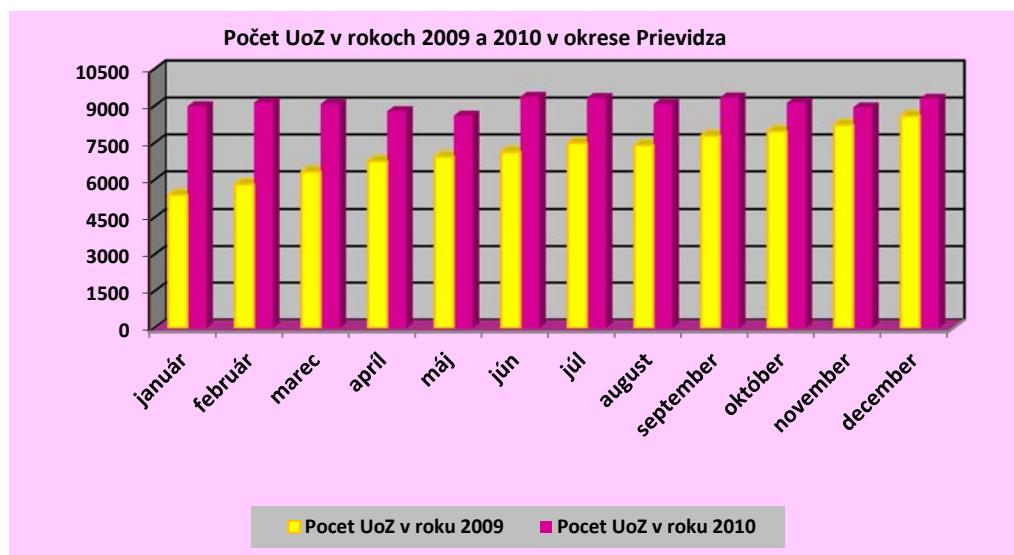
K 31.12.2010 bolo evidovaných na Úrade práce sociálnych vecí a rodiny v Prievidzi **9303 uchádzačov o zamestnanie**, z toho bolo **4 895 žien** a **4 408 mužov**. Počet uchádzačov o zamestnanie predstavuje *najvyšší počet* v rámci Trenčianskeho kraja. Oproti roku 2009 zaznamenal *počet* uchádzačov o zamestnanie *nárast o 701 osôb*.

Tabuľka vývoja počtu UoZ v okrese Prievidza

	Počet v r. 2009	Počet v r. 2010	Medziročný r.	Počet žien	Počet mužov	Rozdiel ženy - muži
január	5395	8993	3598	4398	4595	-197
február	5833	9139	3306	4445	4694	-249
marec	6341	9084	2743	4445	4639	-194
apríl	6767	8792	2025	4356	4436	-80
máj	6945	8611	1666	4344	4267	77
jún	7146	9378	2232	5022	4356	666
júl	7501	9333	1832	5048	4285	763
august	7414	9082	1668	4911	4171	740
september	7795	9354	1559	5025	4329	696
október	7984	9129	1145	4902	4227	675
november	8238	8949	711	4789	4160	629
december	8602	9303	701	4895	4408	487
priemer	7163	9096	1932	4715	4381	334

Priemerný počet uchádzačov o zamestnanie v roku 2010 bol **9096**, čo predstavuje oproti roku 2009 **nárast o 1932 uchádzačov o zamestnanie**. **Priemerný počet žien** v roku 2010 bol **4715 UoZ** a **priemerný počet mužov** v roku 2010 bol **4 381 UoZ**. **Priemerný počet žien** v roku 2010 je **vyšší** oproti **priemernému počtu mužov o 334 uchádzačov o zamestnanie**.

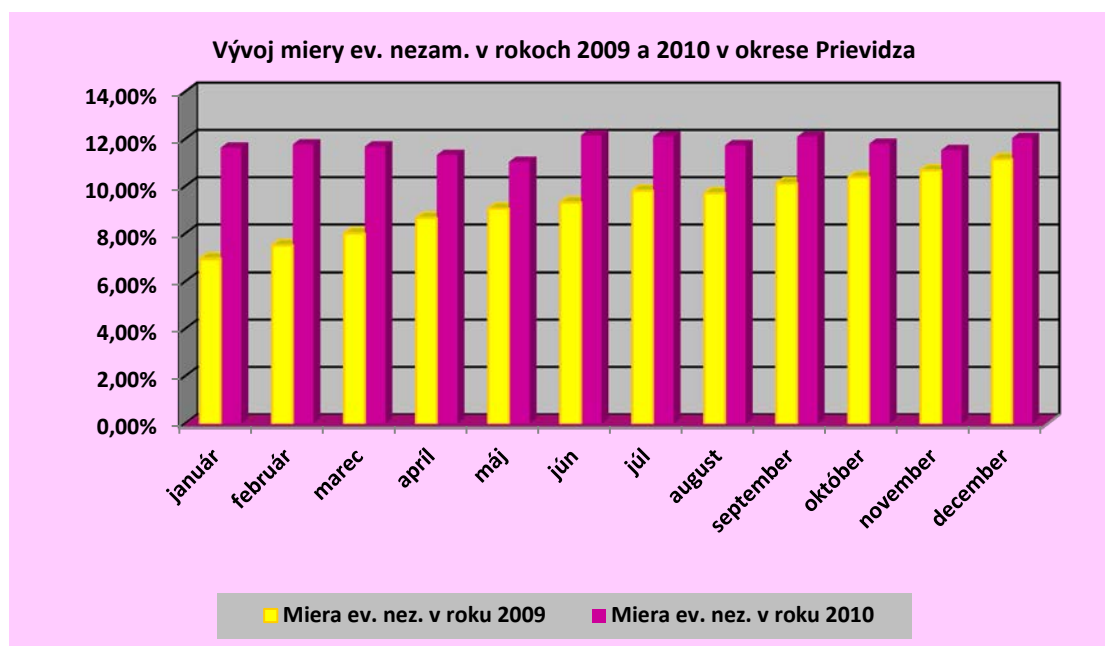
Priemerný disponibilný počet uchádzačov o zamestnanie za rok 2010 je **8 146**, čo medziročne predstavuje **nárast o 1 693 uchádzačov o zamestnanie**.



Miera evidovanej nezamestnanosti k 31.12.2010 bola **12,05%**, čo medziročne predstavuje **nárast o 0,89 percentuálneho bodu**. Oproti miere evidovanej nezamestnanosti za Slovensko je **nižšia o 0,41 percentuálneho bodu**.

Tabuľka vývoja miery evid. nezamestnanosti (MEN) a miery nezamestnanosti vypoč. z počtu UoZ (MN z UOZ)

	MEN v r. 2009	MEN v r. 2010	medzir. rozdiel	MN z UoZ v r. 2009	MN z UoZ v r. 2010	medzir. rozdiel
január	6,95%	11,64%	4,69	7,77%	12,97%	5,20
február	7,51%	11,78%	4,27	8,40%	13,18%	4,78
marec	8,02%	11,69%	3,67	9,13%	13,10%	3,97
apríl	8,67%	11,33%	2,66	9,74%	12,68%	2,94
máj	9,06%	11,04%	1,98	10,00%	12,42%	2,42
jún	9,32%	12,16%	2,84	10,29%	13,53%	3,24
júl	9,82%	12,11%	2,29	10,80%	13,46%	2,66
august	9,72%	11,74%	2,02	10,67%	13,10%	2,43
september	10,13%	12,11%	1,98	11,22%	13,49%	2,27
október	10,39%	11,81%	1,42	11,49%	13,17%	1,68
november	10,68%	11,54%	0,86	11,86%	12,91%	1,05
december	11,16%	12,05%	0,89	12,38%	13,42%	1,04



Priemerná miera evidovanej nezamestnanosti za rok 2010 bola **11,75%**, čo znamená **nárast** oproti roku 2009 o **2,46 percentuálnych bodov**.

Na medzoročný nárast priemernej miery evidovanej nezamestnanosti mal vplyv útlm výroby, hromadné prepúšťanie zamestnancov, ukončenie pracovného pomeru dohodou, na dobu určitú, v skúšobnej dobe a z organizačných dôvodov, ukončenie prác v cudzine, zaradenie absolventov škôl do evidencie UoZ, zaradenie dobrovoľne nezamestnaných do evidencie UoZ.

Miera nezamestnanosti vypočítaná z celkového počtu UoZ k 31.12.2010 bola **13,42%**, čo medzoročne predstavuje **nárast o 1,04 percentuálneho bodu**.

Priemerná miera nezamestnanosti vypočítaná z celkového priemerného počtu uchádzačov o zamestnanie za rok 2010 bola **13,12%**, čo medzoročne predstavuje **nárast o 2,81 percentuálnych bodov (p.b.)**.

2.4. Politika trhu práce

2.4.1. Sprostredkovanie zamestnania

V roku 2010 sme zaznamenali celkový odtok v počte **7 134 uchádzačov o zamestnanie**. Z toho bolo vyradených pre nespoluprácu **811 UoZ**, umiestnených cez úrad práce **820 UoZ**, umiestnených inak **3 773 UoZ** a ostatných **1 730 UoZ**.

V roku 2010 sa UoZ zúčastnili **108 777 kontaktov**. V priemere mesačne na každého sprostredkovateľa pripadá **1 295 kontaktov**.

2.4.2. Služby zamestnanosti poskytované právnickou osobou a fyzickou osobou

Platné povolenie na *sprostredkovanie zamestnania za úhradu* má v našom okrese – RNDr. Martin Šulák – Agentúra Memini, Handlová, Bc. Monika Belanová – Agentúra Belanová, Kanianka, MJConsult s.r.o., Prievidza, Mgr. Daniela Šimová – Agentúra JOBSTATIC, Prievidza, Bc. Štefan Pavlík – SK AGENTUR, Prievidza, Bc. Roman Valach – Work In World Agency, Bojnice, TMT partners s.r.o. Prešov, EUROPROFESIA s.r.o. Prievidza, HOTEL MAGURA, spol. s r.o. Prievidza, APRAM s.r.o., Prievidza, EDING, ekonomický a daňový inžiniering, spoločnosť s ručením obmedzeným, Prievidza, HEWETIT SLOVAKIA s.r.o., ČR, Eva Matlovičová, Kanianka.

Od 01.06.2010 nadobudol účinnosť zákon č. 136/2010 o službách na vnútornom trhu a o zmene a doplnení niektorých zákonov. V zmysle uvedeného zákona sa sprostredkovanie zamestnania za úhradu stáva od 01.06.2010 živnosťou. Povolenia na sprostredkovanie zamestnania za úhradu vydané Ústredím práce, sociálnych vecí a rodiny do 31.05.2010 strácajú platnosť 31.12.2010.

Povolenie vykonávať činnosť *agentúry dočasného zamestnávania* majú subjekty – TREJA s.r.o. Prievidza, Petra Unterfrancová – Fair Jobs, Prievidza, LAMAZ s.r.o. Nitrianske Sučany, LIMPID s.r.o. Kocúrany, CONSTRUCTA s.r.o. Prievidza, EUROPROFESIA s.r.o., Prievidza, FIPOS s.r.o. Pravenec, CREDIT TRADE s.r.o. Prievidza, ZARA PLUS s.r.o. Handlová, APRAM s.r.o., Prievidza, DOPEX TRADING SK s.r.o., Lazany, Bc. Roman Valach, Roman Valach – Work in World Agency, Bojnice, PLC International s.r.o., Dubnica nad Váhom, DOPSTA s.r.o., Prievidza.

Povolenie na vykonávanie činnosti *agentúry podporovaného zamestnávania* má EUROPROFESIA s.r.o, Prievidza.

2.4.3. Zamestnávanie cudzincov

V roku 2010 boli podané 4 žiadosti cudzincov o povolenia na zamestnanie, vydané povolenia na zamestnanie boli 4. Predĺžených bolo v tomto roku 11 povolení a odňatých 8.

2.4.4. EURES

Na referáte EURES boli i počas roku 2010 poskytované bezplatné poradenské, informačné a sprostredkovateľské služby pre všetkých záujemcov o prácu, ako aj pre zamestnávateľov hľadajúcich vhodných zamestnancov. Sieť EURES disponuje databázou

voľných pracovných miest v krajinách Európskej únie, Európskeho hospodárskeho priestoru, Švajčiarska a Nórska ako aj širokou škálou informácií o životných a pracovných podmienkach, sociálnom zabezpečení a daniach, možnosti vzdelávania a praxe, informácií o situácii na trhoch práce v jednotlivých krajinách EÚ/EHP, Švajčiarska a Nórska.

V rámci individuálnej poradenskej činnosti EURES, bolo v roku 2010 na referáte EURES poskytnutých klientom celkovo **1178** individuálnych a komplexných konzultácií ohľadom života a práce v krajinách EÚ/EHP a ohľadom možností zamestnania sa v týchto krajinách.

	Všeobecné informácie o EURES	Hľadanie práce	Nábor (posielanie CV)	Sociálne zabezpečenie a dane	Vzdelávanie	Životné a pracovné podmienky	Iné informácie	Spolu
Záujemcovia, hľadajúci prácu	166	358	275	42	24	88	212	1178

V roku 2010 pretrvával záujem klientov najmä o susedné krajiny a krajiny so širšími možnosťami uplatnenia sa v hotelierstve, gastronómii a poľnohospodárstve, najmä Nemecko Taliansko a Rakúsko a vplyvom ekonomickej krízy a menového hospodárstva upadal záujem o Veľkú Britániu a Severné Írsko, Českú republiku, Španielsko a Grécko rovnako ako v predošlom roku.

Klienti chceli byť informovaní o možnostiach práce a života v jednotlivých krajinách. Boli informovaní o výhodách legalizácie ich pobytu v cieľovej krajine, čím si uvedomili možnosti zlepšenia životných a pracovných podmienok a následne začali vo väčšej miere uprednostňovať legálnu prácu pred prácou na čiernom trhu.

Najčastejšie otázky: životné a pracovné podmienky v krajinách EÚ, voľné pracovné miesta, vykonávanie samostatne zárobkovej činnosti, informácie o agentúrach SZÚ a riešenie problémov spojených s nedodržaním dohôd o sprostredkovaní zamestnania za úhradu medzi agentúrou a občanom, možnosti vzdelávania a stáží v krajinách EÚ/EHP, možnosti vyplývajúce z bilaterálnych dohôd, konkrétne ponuky, sezónne práce, brigády, povinné registračné procedúry v rámci prechodných období, otvorenie trhov práce, vybavenie pracovného povolenia, čo je potrebné si vybaviť pri odchode zo Slovenska, adresy a kontakty na EURES poradcov v SR, personálne agentúry v SR a v zahraničí, veľvyslanectvá, poradenstvo pri tvorbe CV a žiadostí, čo je EURES, možnosť registrácie v databáze, EURES poradenstvo cez telefón, kam sa obrátiť, ak zamestnávateľ nebude dodržiavať dohodnuté podmienky, možnosť poskytnutia viac informácií o zamestnávateľovi, kto bude kontaktovať

zamestnávateľa, ak si klient nájde vhodnú ponuku, vyslanie pracovníkov - za akých podmienok je možné vyslať pracovníkov do zahraničia možnosti a ponuky pre klientov so zdravotným hendikepom, ako hľadať prácu na webe, obsluha webu, vytvorenie mailovej schránky.

Požiadavky na výkon pracovného miesta boli vzdelanie v odbore, prax minimálne 2 roky a komunikatívna znalosť jazyka cieľovej krajiny, minimálne anglického jazyka. Slovenskí záujemcovia o prácu v krajinách EÚ/EHP a Švajčiarsku mali potrebnú prax aj skúsenosti, avšak nevýhodou bola nedostatočná znalosť jazykov, pričom takmer každý zamestnávateľ vyžadoval jeho aktívnu znalosť, čo spĺňal len veľmi malý počet klientov.

2.4.5. Informačné a poradenské služby

Informačné a poradenské služby sú zabezpečované oddelením informačno-poradenských služieb.

Hlavnou úlohou informačných a poradenských služieb je zabezpečovanie prvého kontaktu klienta so službami zamestnanosti, poskytovanie informácií a služieb uchádzačom o zamestnanie pri podávaní žiadosti o zaradenie do evidencie uchádzačov o zamestnanie, záujemcom o zamestnanie pri zaradení do evidencie záujemcov o zamestnanie, občanom a zamestnávateľom, rozhodovanie o zaradení, resp. nezaradení občana do evidencie uchádzačov o zamestnanie.

V roku 2010 bolo vydaných celkom **10 086** rozhodnutí o zaradení občana do evidencie uchádzačov o zamestnanie a o späťvzatie žiadosti v roku 2010 požiadalo **37 klientov**.

Medzi informačné a poradenské služby patrí aj poskytovanie základných informácií rád o podmienkach nároku na dávku v nezamestnanosti

Pri zaraďovaní občanov do evidencie uchádzačov o zamestnanie oddelenie informačno-poradenských služieb zabezpečuje poskytovanie informácií a odborných rád týkajúcich sa voľných pracovných miest v regióne a v SR, služieb EURESu, účasti na nástrojoch APTP, účasti na výberovom konaní, týkajúcich sa burzy práce, ponuky služieb odborného poradenstva, dávky v hmotnej núdzi, podmienok nároku na dávku v nezamestnanosti a pod.

Na požiadanie občanov oddelenie vydáva potvrdenia o ich vedení v evidencii uchádzačov o zamestnanie potrebné na rôzne účely, napr. na zdravotnú poisťovňu, daňový úrad, pri vybavovaní dôchodkov a pod. V roku 2010 bolo vydaných spolu **3 976 potvrdení**.

Na posúdenie osobných predpokladov klientov bol využívaný **program ISTP – integrovaný systém typových pozícií**, ktorého výstupom boli okruhy vhodných profesií, prípadne konkrétne voľné pracovné miesto.

V rámci úloh vyplývajúcich z **Akčného plánu aktivít a postupov zameraných na riešenie situácie občanov so zdravotným postihnutím po prehodnotení ich zdravotného stavu Sociálnou poisťovňou** referát informačno-poradenských služieb zabezpečuje poskytovanie informácií súvisiacich s komplexnou charakteristikou povolání, s požiadavkami na výkon určitého zamestnania, poskytovanie informácií o voľných pracovných miestach, o termínoch výberových konaní, o nástrojoch APTP so zameraním na chránené dielne a chránené pracoviská, poskytovanie služieb pri písaní osobných listín a služieb týkajúcich sa prípravy na vstupný pohovor k zamestnávateľovi.

Informačné a poradenské služby sú poskytované individuálnou a skupinovú formou. V roku 2010 v rámci individuálneho poradenstva boli poskytnuté informácie a služby pre **190 uchádzačov o zamestnanie so zdravotným postihnutím**. Informovanosť občanov so zdravotným postihnutím je zabezpečovaná aj distribúciou letákov zameraných na riešenie situácie tejto znevýhodnenej skupiny.

V súvislosti s plnením uznesenia vlády SR č. 590/2001 č. opatrenia 7.3.2. **Národný program rozvoja životných podmienok občanov so zdravotným postihnutím** bol v roku 2009 v rámci preventívneho poradenstva na stredných školách vytváraný priestor na informačno - poradenské služby zameriavané na problematiku zdravotne postihnutého občana v triedach, kde bývame upozornení na prítomnosť žiaka so zdravotným postihnutím. V tomto smere nám boli nápomocní výchovní poradcovia. Už od roku 2005 spolupracujeme s Odborným učilišťom Praktická škola, Nábřežie J. Kalinčiaka v Prievidzi, kde sa pripravujú na budúce povolanie žiaci so zdravotným postihnutím. Naša spolupráca v roku 2010 spočívala v oblasti konzultácií a poskytovaní informačných a poradenských služieb pre rodičov a žiakov odborného učilišťa ako aj poskytovanie informácií priamo výchovnému poradcovi a učiteľskému zboru odborného učilišťa.

Informačné a poradenské služby sú služby poskytované pri:

1. voľbe povolania
2. výbere zamestnania, vrátane zmeny zamestnania
3. výbere zamestnanca
4. adaptácii zamestnanca v novom zamestnaní

Voľba povolania – informácie a odborné rady o druhoch povolání a predpokladoch na výkon povolania, informácie o trhu práce sú poskytované v rámci preventívneho poradenstva žiakom ZŠ, SŠ, ale aj tým uchádzačom o zamestnanie, ktorí nemajú ukončené základné, prípadne stredoškolské vzdelanie a majú záujem si ho dokončiť. Po niekoľkoročnej skúsenosti sa osvedčila najmä skupinová forma poskytovania preventívneho poradenstva na školách, kde

zamestnanci oddelenia informačno-poradenských služieb osobne navštevovali žiakov a študentov v rámci vyučovania. Okrem skupinového poradenstva oddelenie informačno-poradenských služieb poskytuje aj individuálne poradenstvo a to najmä v priestoroch informačno-poradenského strediska, kde sú študentom nielen poskytnuté potrebné informácie, ale môžu aj bezplatne využívať internet.

Výber zamestnania, vrátane zmeny zamestnania – na základe posúdenia osobných predpokladov, schopností, zručností uchádzačov o zamestnanie, záujemcov o zamestnanie sa klientom vytypovali najvhodnejšie druhy zamestnaní vzhľadom na ich zdravotný stav.

Výber zamestnanca – sa týka poskytovania informačných a poradenských služieb pri hľadaní vhodného zamestnanca na konkrétne pracovné miesto. Pri nahlásení voľného pracovného miesta a záujme o výber zamestnanca referát informačno-poradenských služieb informuje zamestnávateľov o nástrojoch APTP a miestach, kde bude toto voľné pracovné miesto uverejnené či formou regionálnej tlače alebo formou zverejnením na internete.

Adaptácia zamestnanca v novom zamestnaní – poskytovanie informačných a poradenských služieb zamestnávateľovi, zameraných na uľahčenie adaptácie jeho zamestnanca v novom zamestnaní.

Informačno-poradenské a sprostredkovateľské služby priebežne uskutočňujú skupinové stretnutia s absolventami a novozaradenými uchádzačmi o zamestnanie, čo celkovo za rok 2010 predstavuje **647 zaradených uchádzačov o zamestnanie do skupinových aktivít**. Skupinové stretnutia so študentami stredných škôl v rámci preventívneho poradenstva sa uskutočnili na OU, SOU alebo SOŠ.

Témy skupinových stretnutí so študentami obsahovali:

1. možnosti ďalšieho štúdia a zvyšovanie vzdelania mladých ľudí
2. spôsob zaradenia do evidencie UoZ, kedy požiadať o zaradenie
3. doba poberania prídavkov na deti u rodičov
4. druhy nástrojov APTP, príspevky na samozamestnanie, vzdelávanie a prípravu pre trh práce, absolventská prax
5. EURES
6. dávka v nezamestnanosti, podmienky vzniku nároku
7. zákon o hmotnej núdzi

V rámci plánovaných aktivít sa projekt orientuje na nasledujúce cieľové skupiny:

1. uchádzači o zamestnanie

2. zdravotne postihnutí uchádzači o zamestnanie a zdravotne postihnutí uchádzači o zamestnanie prehodnotení Sociálnou poisťovňou
3. študenti
4. zamestnávateľa

S účinnosťou od 01.05.2009 sa na odd. informačno-poradenských a sprostredkovateľských služieb realizuje **3-zónový systém poskytovania služieb zamestnanosti** v oblasti sprostredkovania zamestnania pri zaradení a vyradení uchádzača o zamestnanie. 3-zónový systém je založený na princípe efektívneho nastavenia systému poskytovania služieb zamestnanosti tak, aby sa UoZ dostali služby potrebné na ich uplatnenie sa na trhu práce adresne a včas.

Za účelom realizácie 3-zónového systému je rozčlenenie poskytovania služieb zamestnanosti do tzv. 3 zón:

I. zóna Informačno-poradenské a sprostredkovateľské služby

II. zóna Sprostredkovateľské služby

III. zóna Odborné poradenské služby a nástroje APTP

V I. zóne v informačno-poradenskom stredisku (IPS), ktoré je zachované z NP VII A, budú naďalej pokračovať informačné a poradenské služby, uskutočňovať skupinové stretnutia s absolventami, novozaradenými UoZ, občanmi so ZP, poskytovať profesionálnu a účinnú pomoc a poradenstvo, venovať sa aktivitám orientovaným na prekonávanie prekážok pri hľadaní zamestnania, poskytovať moderné a dynamické informačné služby tak, aby každý gramotný klient úradu mal prístup na internet a pociťoval výhody informačnej oblasti. Cieľovými skupinami sú uchádzači o zamestnanie, záujemci o zamestnanie, občania zdravotne postihnutí, ktorí sú uchádzačmi o zamestnanie, študenti, občania ohrození stratou zamestnania a zamestnávateľa.

2.4.6. Odborné poradenské služby

Odborné poradenské služby boli poskytované v súlade s § 43 Zákona o službách zamestnanosti s cieľom:

- Identifikovať bariéry pracovného uplatnenia klientov a stanoviť kroky potrebné k ich prekonaniu.
- Poskytovať klientom efektívnu odbornú pomoc a podporiť ich zamestnateľnosť,

smerovanie k aktivizácii, samostatnosti, svojpomoci a zodpovednosti pri riešení ich situácie nezamestnanosti.

- Podporovať rozvoj kľúčových kvalifikácií klientov (schopností ich komunikácie, kooperácie, riešenia problémov, kreativity, samostatnosti, zodpovednosti, argumentácie, hodnotenia) s cieľom podpory hľadania, získavania a udržiavania si zamestnania.
- Vytvárať také prostredie a vzťahy, ktoré posilnia dôveru klientov v kvalitu poskytovanej odbornej a špecializovanej poradenskej služby.

Odborné poradenské služby boli realizované individuálnou i skupinovú formou, prostredníctvom interných zamestnancov oddelenia – odborných poradcov s predpísaným vysokoškolským vzdelaním, ale i dodávateľským spôsobom. Pre poskytovanie interných odborných poradenských služieb boli využívané pracoviská odborných poradcov na pracoviskách v Prievidzi, v Novákoch a v Handlovej, ale i zariadenia v správe oddelenia služieb zamestnateľnosti: Klub práce a Poradensko-informačné centrum pre občanov so zdravotným postihnutím (v Prievidzi).

Individuálna forma odborných poradenských služieb bola využívaná najmä pri tvorbe a realizácii individuálnych akčných plánov pracovného uplatnenia uchádzačov o zamestnanie (IAP) a výberoch UoZ na vzdelávanie a prípravu pre trh práce. Pri realizácii IAP sa potvrdil fakt, že patrili k najúčinnjším nástrojom klientovo orientovaného prístupu v poradenskej praxi. V rámci zamerania vzdelávania a prípravy pre trh práce a samotného zaradovania UoZ na jednotlivé kurzy zohrávali IAP v zmysle platnej legislatívy nezastupiteľnú úlohu. V agende odborných poradcov bolo zastúpené aj posudzovanie prihlášok na zaradenie do praktickej prípravy na vykonávanie samostatnej zárobkovej činnosti žiadateľov o poskytnutie príspevkov podľa § 49 a § 57 zákona o službách zamestnania. Odborné poradenské služby boli uplatňované aj pri výberoch na ostatné nástroje aktívnych opatrení trhu práce, najmä na absolventskú prax, aktivačnú činnosť formou menších obecných služieb a formou dobrovoľníckej služby.

Klientom odborných poradenských služieb bola poskytovaná tiež psychosociálna pomoc a podpora, základné právne poradenstvo, ale i praktická pomoc a asistencia pri písaní žiadostí do zamestnania, štruktúrovaných životopisov, motivačných listov.

Osobitnú kategóriu odborných poradenských služieb predstavovalo špecifické poradenstvo pre občanov so zdravotným postihnutím, ktoré bolo realizované prostredníctvom Poradensko-informačného centra pre občanov so zdravotným postihnutím. (Referát

odborných poradenských služieb aktívne spolupracoval s neziskovou organizáciou HELP, n.o. Handlová pri realizácii projektu „Handlovský program podpory vzdelávania a zamestnania“, ktorý je spolufinancovaný z finančného mechanizmu EHP, Nórskeho finančného mechanizmu a štátneho rozpočtu SR, ktorého cieľovou skupinou boli uchádzači o zamestnanie z regiónu Handlová.

Pre 160 UoZ boli dodávateľským spôsobom zabezpečené 2 poradenské aktivity. Do projektu „Komunikácia“ bolo zaradených 100 znevýhodnených UoZ (5 skupín x 20 UoZ v rozsahu 40 vyučovacích hodín) a do projektu „Motivačno-relaxačný kurz“ bolo zaradených 60 znevýhodnených UoZ (3 x 20 UoZ v rozsahu 60 vyučovacích hodín). Cieľom oboch bolo zvyšovanie zamestnateľnosti klientov prostredníctvom zlepšenia komunikačných zručností, zvýšenie aktivizácie a motivácie a prekonávanie bariér pracovného uplatnenia. Využívaná bola najmä zážitková metóda výuky s uplatnením praktických nácvikov poradenských techník a zručností. Finančné prostriedky na projekt „Komunikácia“ predstavovali 7600,00 € na kurzovné a 1796,26 € na vedľajšie výdavky pre UoZ (cestovné, stravné). Na projekt „Motivačno-relaxačný kurz“ bolo poskytnutých 6 690,00 € na kurzovné a 1 666,94 € na vedľajšie výdavky (cestovné, stravné). Finančné prostriedky na vedľajšie výdavky boli poskytnuté v rámci § 43, ods.10.

V spolupráci s externými špecialistami rámci NP VII-2, akt. 2.1 „Hodnotiace a rozvojové centrum“ bola zrealizovaná inovatívna aktivita, využívajúca tzv. metódu Assessment Centre. 118 účastníkom, prevažne z radov absolventov škôl, pomohla spoznať ich silné stránky a pomenovať ich rozvojový potenciál. Poradcovia – špecialisti poskytli každému účastníkovi individuálnu spätnú väzbu, na základe ktorej mohli objektívnejšie hľadať možnosti a priestor pre sebarozvoj a pracovné uplatnenie. Projekt bol financovaný Ústredím PSVR.

V rámci projektu Globálna finančná kríza – strata zamestnania – odborná poradenská pomoc absolvovalo odborné poradenské služby skupinového charakteru 64 UoZ (4 skupiny x 17 UoZ) z radov, tých, ktorí stratili zamestnanie v dôsledku globálnej finančnej krízy). Aktivity boli zamerané na poradenstvo pri zvládaní a prekonávaní krízy a psychických bariér spôsobených stratou zamestnania so zameraním na motiváciu a aktivizáciu pri hľadaní nového zamestnania, podporu a vedenie smerujúce k aktívnemu riešeniu situácie, posúdenie odborných predpokladov, schopností a získaných odborných zručností, identifikáciu zdrojov a potrieb pri vyhľadávaní nového vhodného zamestnania s využitím diagnostických a psychodiagnostických, aktivizačných a motivačných metód formou odborného vedenia. Za projekt bolo uhradených 31 670,59 €

Celkový počet všetkých poskytnutých odborných poradenských služieb v roku 2010 bol

16 837 (z toho ženám 8 202). Služby boli poskytnuté 5007 klientom (2 452 ženám).

Preplatenie časti cestovných výdavkov pri realizácii aktivít dohodnutých v rámci odborných poradenských služieb v zmysle § 43 ods. 7 Zákona o službách zamestnanosti využilo 12 klientov a bola im vyplatená suma 141,30 €

2.4.7. Vzdelávanie a príprava pre trh práce UoZ a ZoZ

V rámci vzdelávania a prípravy pre trh práce UoZ (§ 46) bolo v roku 2010 realizovaných 6 kurzov, a to *1 kurz* v kategórii „Účtovníctvo“, *2 kurzy* v kategórii „Robotnícke profesie“ a v kategórii „Obchod a služby“ *3 kurzy*. Zapojených bolo celkom **118 UoZ**, z toho bolo **60 znevýhodnených uchádzačov o zamestnanie**, a to v nasledovnej štruktúre: **1 absolvent školy, 27 občanov starších ako 50 rokov veku, 39 dlhodobo nezamestnaných občanov, 4 občania so ZP a 14 občanov, ktorí sa stali nezamestnanými z dôvodu skončenia pracovného pomeru z organizačných dôvodov.**

V sledovanom období boli vyplatené finančné prostriedky vo výške **50 101,01 €**.

2.4.8. Vzdelávanie a príprava pre trh práce zamestnanca

V roku 2010 bolo do vzdelávania podľa § 47 - vzdelávanie a príprava pre trh práce zamestnanca zapojených **17 subjektov**. Uzatvorených bolo celkom **18 dohôd**, na základe ktorých bolo do vzdelávania zaradených **439 zamestnancov**, z toho **202 žien** a **27 znevýhodnených zamestnancov**.

V sledovanom období bol vyplatený príspevok v celkovej výške **353 886,27 €**.

2.4.9. Príspevok na SZČ

Medzi najvyužívanejšie nástroje patrí príspevok na samostatnú zárobkovú činnosť (§49). V roku 2010 začalo vykonávať samostatnú zárobkovú činnosť **484 uchádzačov o zamestnanie**. Z celkového počtu obsadených bolo **196 žien** a **194 znevýhodnených uchádzačov o zamestnanie** v nasledovnej štruktúre: **30 absolventov škôl, 34 občanov starších ako 50 rokov veku, 119 dlhodobo nezamestnaných občanov a 33 občanov, ktorí sa stali nezamestnanými z dôvodu skončenia pracovného pomeru z organizačných dôvodov.**

V sledovanom období boli vyplatené finančné prostriedky vo výške **1 229 799,63 €**.

2.4.10. Príspevok na zapracovanie znevýhodneného UoZ

O príspevok na zapracovanie znevýhodneného UoZ (§ 49a) boli podpísané **2 dohody**, na

základe ktorých boli **podporené 3 pracovné miesta**. Všetky boli obsadené ženami, a to s nasledovným znevýhodnením: **1 občan starší ako 50 rokov veku, 1 občan, ktorý nevykonával zárobkovú činnosť ani sa nepripravoval na povolanie najmenej počas 24 mesiacov pred dňom zaradenia do evidencie uchádzačov o zamestnanie a 1 občan, ktorý sa stal nezamestnaným z dôvodu skončenia pracovného pomeru z organizačných dôvodov.**

V roku 2010 boli vyplatené finančné prostriedky na zapracovanie znevýhodneného UoZ vo výške **1 328,14 €**.

2.4.11. Príspevok na podporu zamestnávania znevýhodneného uchádzača o zamestnanie

O príspevok na zamestnávanie znevýhodneného uchádzača o zamestnanie (§ 50) nebol v roku 2010 prejavovaný záujem.

2.4.12. Príspevok na podporu udržania v zamestnaní zamestnancov s nízkymi mzdami

Na podporu udržania v zamestnaní zamestnancov s nízkymi mzdami (§50a) bolo v roku 2010 dohodnutých **56 pracovných miest**. Vytvorených bolo **39** a obsadených bolo **49 pracovných miest**, z toho **32 pracovných miest** bolo obsadených ženami a **29 pracovných miest znevýhodnenými uchádzačov o zamestnanie** v nasledovnej štruktúre: **7 absolventov škôl, 7 občanov starších ako 50 rokov veku, 16 dlhodobo nezamestnaných občanov, 1 občan so zdravotným postihnutím a 2 občania, ktorí sa stali nezamestnanými z dôvodu skončenia pracovného pomeru z organizačných dôvodov.**

V sledovanom období boli vyplatené finančné prostriedky v celkovej výške **135 094,26 €**.

2.4.13. Príspevok na podporu vytvárania a udržania pracovných miest v sociálnom podniku

V sledovanom období úrad neposkytoval príspevok na podporu vytvárania a udržania pracovných miest v sociálnom podniku (§ 50c).

2.4.14. Príspevok na podporu udržania zamestnanosti

V roku 2010 neboli na podporu udržania zamestnanosti (§ 50d) podpísané žiadne nové dohody, avšak formou príspevku vo výške **115 775,68 €** bolo podporených **192 pracovných miest**.

2.4.15. Príspevok na podporu vytvorenia nového pracovného miesta

Na podporu vytvorenia nového pracovného miesta (§ 50e) bolo v roku 2010 dohodnutých **57 pracovných miest**. Vytvorených bolo **70 pracovných miest** a umiestnených bolo **73 UoZ**, z toho **37 pracovných miest** bolo obsadených ženami a **29 pracovných miest znevýhodnenými UoZ** v nasledovnej štruktúre: **9 absolventov škôl, 5 občanov starších ako 50 rokov veku, 15 dlhodobo nezamestnaných občanov, 1 občan, ktorý nevykonával zárobkovú činnosť ani sa nepripravoval na povolanie najmenej počas 24 mesiacov pred dňom zaradenia do evidencie UoZ a 6 občania, ktorí sa stali nezamestnanými z dôvodu skončenia pracovného pomeru z organizačných dôvodov.**

V sledovanom období boli vyplatené v rámci § 50e finančné prostriedky vo výške **532 064,12 €**.

2.4.16. Príspevok ku mzde zamestnanca

V roku 2010 bol príspevkom ku mzde zamestnanca (§ 50f) podporený **1 zamestnanec**, a to **absolvent školy**.

V sledovanom období boli vyplatené v rámci § 50f finančné prostriedky vo výške **5 404,99 €**.

2.4.17. Príspevok na podporu samostatnej zárobkovej činnosti

O príspevok na podporu samostatnej zárobkovej činnosti (§ 50g) nebol v roku 2010 prejavovaný záujem.

2.4.18. Príspevok na samostatnú zárobkovú činnosť v oblasti spracovania poľnohospodárskych výrobkov a obchodovania s nimi

O príspevok na samostatnú zárobkovú činnosť v oblasti spracovania poľnohospodárskych výrobkov a obchodovania s nimi (§ 50 h) nebol v roku 2010 prejavovaný záujem.

2.4.19. Príspevok na podporu regionálnej a miestnej zamestnanosti

Na podporu regionálnej a miestnej zamestnanosti (§ 50i) bolo v roku 2010 **dohodnutých 174 pracovných miest**. **Vytvorených a obsadených** bolo **172 pracovných miest**, z toho **80 pracovných miest** ženami a **172 znevýhodnenými uchádzačmi o zamestnanie**, ktorí sú v nasledovnej štruktúre: **23 absolventov škôl, 72 UoZ starších ako 50 rokov veku, 88**

dlhodobo nezamestnaných občanov, 1 občan, ktorý nevykonával zárobkovú činnosť ani sa nepripravoval na povolanie najmenej počas 24 mesiacov pred dňom zaradenia do evidencie UoZ, 5 osamelých rodičov starajúcich sa o deti do 10 rokov, 17 občanov so zdravotným postihnutím a 32 občanov, ktorí sa stali nezamestnanými z dôvodu skončenia pracovného pomeru z organizačných dôvodov.

V sledovanom období boli vyplatené finančné prostriedky vo výške **291 643,22 €**.

2.4.20. Príspevok na podporu zamestnanosti na realizáciu opatrení na ochranu pred povodňami a na riešenie následkov mimoriadnej situácie

Príspevkom na podporu zamestnanosti na realizáciu opatrení na ochranu pred povodňami a na riešenie následkov mimoriadnej situácie (§ 50j) bolo podporených **31 pracovných miest**, z toho **22 pracovných miest** bolo obsadených *znevýhodnenými uchádzačmi o zamestnanie*, v nasledovnej štruktúre: **1 absolvent školy, 9 uchádzačov o zamestnanie starších ako 50 rokov veku, 17 dlhodobo nezamestnaných občanov, 1 občan so zdravotným postihnutím a 5 občanov, ktorí sa stali nezamestnanými z dôvodu skončenia pracovného pomeru z organizačných dôvodov.**

2.4.21. Príspevok na vykonávanie absolventskej praxe

V roku 2010 bolo na príspevok na vykonávanie absolventskej praxe (§ 51) uzatvorených **233 dohôd** so zamestnávateľmi. Od začiatku sledovaného obdobia bolo zaradených na výkon absolventskej praxe **345 uchádzačov o zamestnanie**, z toho bolo **230 žien** a **287 znevýhodnených uchádzačov o zamestnanie**, v nasledovnej štruktúre: **277 absolventov škôl, 23 dlhodobo nezamestnaných občanov, 1 občan so zdravotným postihnutím a 1 občan, ktorý sa stal nezamestnaným z dôvodu skončenia pracovného pomeru z organizačných dôvodov.**

V sledovanom období boli v rámci § 51 vyplatené finančné prostriedky vo výške **310 954,67 €**.

2.4.22. Príspevok na podporu zamestnávania absolventov vzdelávania a prípravy pre trh práce

O príspevok na podporu zamestnávania absolventov vzdelávania a prípravy pre trh práce (§ 51a) nebol v roku 2010 prejavovaný záujem.

2.4.23. Príspevok na aktivačnú činnosť formou menších obecných služieb pre obec

V roku 2010 bolo do aktivačnej činnosti (§ 52) zapojených **704 UoZ**, z toho **358 žien** a **703 znevýhodnených UoZ**, v nasledovnej štruktúre: **2 absolventi školy, 245 UoZ starších ako 50 rokov veku, 702 dlhodobo nezamestnaných občanov, 3 občania, ktorí nevykonávali zárobkovú činnosť ani sa nepripravovali na povolanie najmenej počas 24 mesiacov pred dňom zaradenia do evidencie UoZ, 7 osamelých rodičov starajúcich sa o deti do 10 rokov, 15 občanov so zdravotným postihnutím a 44 občanov, ktorí sa stali nezamestnanými z dôvodu skončenia pracovného pomeru z organizačných dôvodov.**

V sledovanom období boli vyplatené finančné prostriedky vo výške **30 687,20 €**.

2.4.24. Príspevok na aktivačnú činnosť formou dobrovoľníckej služby

V roku 2010 bolo do dobrovoľníckej služby (§ 52a) zapojených **77 UoZ**, z toho **61 žien** a **53 znevýhodnených uchádzačov o zamestnanie**, v nasledovnej štruktúre: **3 absolventi školy, 20 UoZ starších ako 50 rokov veku, 27 dlhodobo nezamestnaných občanov, 5 občanov so zdravotným postihnutím, 1 občan, ktorý nevykonával zárobkovú činnosť ani sa nepripravoval na povolanie najmenej počas 24 mesiacov pred dňom zaradenia do evidencie UoZ, 7 občanov so zdravotným postihnutím a 15 občania, ktorí sa stali nezamestnanými z dôvodu skončenia pracovného pomeru z organizačných dôvodov.**

V sledovanom období boli vyplatené finančné prostriedky vo výške **69 839,72 €**.

2.4.25. Príspevok na dochádzku za prácou

Neustále sa zvyšujúci záujem zo strany uchádzačov je o príspevok na dochádzku za prácou v zmysle §53, pričom rovnaký vývoj je predpokladaný aj v roku 2011.

Touto formou bolo v roku 2010 **podporených 766 UoZ**, z toho **432 žien** a **475 znevýhodnených UoZ** v nasledovnej štruktúre: **89 absolventov škôl, 110 UoZ starších ako 50 rokov veku, 173 dlhodobo nezamestnaných občanov, 1 občan, ktorý nevykonával zárobkovú činnosť ani sa nepripravoval na povolanie najmenej počas 24 mesiacov pred dňom zaradenia do evidencie UoZ, 20 občanov so zdravotným postihnutím a 197 občanov, ktorí sa stali nezamestnanými z dôvodu skončenia pracovného pomeru z organizačných dôvodov.**

V roku 2010 boli v rámci § 53 vyplatené finančné prostriedky vo výške **198 376,56 €**.

2.4.26. Príspevok na presťahovanie za prácou

Príspevok na presťahovanie za prácou (§ 53a) využili v sledovanom období **2 uchádzači o zamestnanie**, pričom obe boli **ženy** a žiadna nebola **znevýhodneným uchádzačom o zamestnanie**.

Týmto uchádzačom boli vyplatené finančné prostriedky vo výške **1 461,05 €**.

2.4.27. Príspevok na dopravu do zamestnania

O príspevok na dopravu do zamestnania (§ 53b) nebol v roku 2010 prejavovaný záujem.

2.4.28. Príspevok na vytvorenie nového pracovného miesta

O príspevok na vytvorenie nového pracovného miesta (§ 53d) nebol v roku 2010 prejavovaný záujem.

2.4.29. Projekty a programy

V roku 2010 neboli zrealizované žiadne projekty a programy.

2.4.30. Podpora zamestnávania občanov so zdravotným postihnutím

Povinnosť zamestnávať občanov so ZP, ktorá vyplýva zo zákona, platí pre zamestnávateľov, ktorí zamestnávajú viac ako 20 zamestnancov. Povinný podiel je **3,2%** zamestnancov so zdravotným postihnutím z celkového počtu zamestnancov.

Na oddelenie služieb zamestnávateľom bolo podaných **247 ročných výkazov za rok 2010** v roku 2011 o plnení povinného podielu zamestnávania občanov so zdravotným postihnutím. Z uvedeného množstva malo povinnosť zaplatiť **30 zamestnávateľov**. Počet zaslaných výziev bolo **36**. Na účet ÚPSVR v Prievidzi sa odvieďlo **39 465 €**. Náhradné plnenie zadaním zákazky využilo **40 zamestnávateľov**.

Na podporu zamestnávania občanov so zdravotným postihnutím sú určené nasledovné príspevky: *príspevok na pracovné uplatnenie občana so zdravotným postihnutím (§ 55a), príspevok na zriadenie chránenej dielne alebo chráneného pracoviska a na ich zachovanie (§ 56), príspevok na udržanie občana so zdravotným postihnutím v zamestnaní (§ 56a), príspevok občanovi so zdravotným postihnutím na prevádzkovanie alebo vykonávanie samostatnej zárobkovej činnosti (§ 57), príspevok na obnovu alebo technické zhodnotenie hmotného majetku chránenej dielne alebo chráneného pracoviska (§ 57a), príspevok na*

činnosť pracovného asistenta (§ 59) a príspevok na úhradu prevádzkových nákladov chránenej dielne alebo pracoviska a na úhradu nákladov na dopravu zamestnancov (§ 60).

2.4.31. Príprava na pracovné uplatnenie občana so zdravotným postihnutím

O príspevok na pracovné uplatnenie občana so zdravotným postihnutím (§ 55a) nebol v roku 2010 prejavovaný záujem.

2.4.32. Príspevok na zriadenie chránenej dielne alebo chráneného pracoviska a na ich zachovanie

V roku 2010 bolo na príspevok na zriadenie chránenej dielne alebo chráneného pracoviska a na ich zachovanie (§ 56) *dohodnutých 185 pracovných miest* pre občanov so ZP a *vytvorených 136 pracovných miest. Obsadených* bolo v sledovanom období *171 pracovných miest*, z toho *84 miest* bolo obadených *občanmi mimo evidencie ÚP* a *87 pracovných miest uchádzačmi o zamestnanie. 118 pracovných miest* bolo obsadených ženami a *87 znevýhodnenými UoZ* v nasledovnej štruktúre: *1 absolvent školy, 35 UoZ starších ako 50 rokov veku, 24 dlhodobo nezamestnaných občanov, 1 občan, ktorý nevykonával zárobkovú činnosť ani sa nepripravoval na povolanie najmenej počas 24 mesiacov pred dňom zaradenia do evidencie UoZ, 87 občanov so zdravotným postihnutím a 6 občanov, ktorí sa stali nezamestnanými z dôvodu skončenia pracovného pomeru z organizačných dôvodov.*

Vyplatené boli v sledovanom období finančné prostriedky vo výške **629 252,94 €**.

2.4.33. Príspevok na udržanie občana so zdravotným postihnutím v zamestnaní

V sledovanom období bolo na príspevok na udržanie občana so zdravotným postihnutím v zamestnaní (§56a) *dohodnutých 12 pracovných miest*. Podporilo sa celkom *28 pracovných miest*, z toho *18 pracovných miest* bolo obsadených ženami.

Vyplatené boli v sledovanom období finančné prostriedky vo výške **21 642,89 €**.

2.4.34. Príspevok občanovi so zdravotným postihnutím na prevádzkovanie alebo vykonávanie samostatnej zárobkovej činnosti

Na príspevok občanovi so zdravotným postihnutím na prevádzkovanie alebo vykonávanie

samostatnej zárobkovej činnosti (§ 57) bolo uzatvorených **65 dohôd**. V roku 2010 bolo vytvorených a obsadených **66 pracovných miest** pre občanov so ZP. **1 pracovné miesto** bolo obsadené **absolventom školy**, **26 pracovných miest občanmi staršími ako 50 rokov veku**, **8 pracovných miest** bolo obsadených **dlhodobo nezamestnanými občanmi**, **66 pracovných miest občanmi so zdravotným postihnutím** a **9 pracovných miest občanmi, ktorí sa stali nezamestnanými z dôvodu skončenia pracovného pomeru z organizačných dôvodov**.

Vyplatené boli v sledovanom období finančné prostriedky vo výške **522 635,60 €**.

2.4.35. Príspevok na obnovu alebo technické zhodnotenie hmotného majetku chránenej dielne alebo chráneného pracoviska

O príspevok na obnovu alebo technické zhodnotenie hmotného majetku chránenej dielne alebo chráneného pracoviska (§ 57a) nebol v roku 2010 prejavovaný záujem.

2.4.36. Príspevok na činnosť pracovného asistenta

Na § 59 príspevok na činnosť pracovného asistenta bolo dohodnutých a obsadených **55 pracovných miest** pre pracovných asistentov, poskytujúcich pracovnú asistenciu pre **55 občanov** so zdravotným postihnutím.

Vyplatené boli v sledovanom období finančné prostriedky vo výške **179 211,99 €**.

2.4.37. Príspevok na úhradu prevádzkových nákladov chránenej dielne alebo chráneného pracoviska a na úhradu nákladov na dopravu zamestnancov

Na príspevok na úhradu prevádzkových nákladov chránenej dielne alebo chráneného pracoviska a na úhradu nákladov na dopravu zamestnancov (§ 60) boli v roku 2010 schválené oznámenia o poskytnutí príspevku pre **515 podnikateľských subjektov** na **981 pracovných miest**.

Vyplatené boli v sledovanom období finančné prostriedky vo výške **551 117,37 €**.

2.4.38. Agentúra podporovaného zamestnania

V našom okrese mala k 31.12.2010 povolenú činnosť jedna agentúra podporovaného zamestnávania: **EUROPROFESIA s.r.o. Prievidza**.

2.5. SWOT – analýza politiky zamestnanosti a politiky trhu práce

2.5.1. SILNÉ STRÁNKY

- posilňovanie klientovo-orientovaného prístupu, trojzónový systém, agenti pre voľné pracovné miesta
- dostatočná flexibilita zamestnancov, kompetencia, prax a skúsenosť zamestnancov
- záujem zamestnancov OSZ o vzdelávanie a sebarozvoj
- služby zamestnanosti ako súčasť siete EURES
- implementácia národných projektov
- uplatňovanie aktívnych opatrení trhu práce, zavádzanie a realizácia nových nástrojov resp. opatrení na eliminovanie dopadov globálnej finančnej a hospodárskej krízy na zamestnanosť (implementácia legislatívnych zmien v praxi zavedenie nového príspevku na podporu zamestnanosti na realizáciu opatrení na ochranu pred povodňami a na riešenie následkov mimoriadnej situácie)
- obligatórny charakter väčšiny nástrojov aktívnych opatrení na trhu práce
- internetová stránka úradu ako zdroj informácií a tlačív pre klientov
- realizácia vzdelávacích a poradenských programov predovšetkým zameraných na vedenie účtovníctva, opatrovatel'stvo, zváranie a praktickú prípravu na samostatnú zárobkovú činnosť, komunikáciu
- pretrváva záujem o príspevok na samostatnú zárobkovú činnosť (§ 49)
- zvýšený záujem o vzdelávanie a prípravu pre trh práce uchádzačov o zamestnanie
- zvýšený záujem o príspevok na dochádzku za prácou, o príspevok na samostatnú zárobkovú činnosť
- miera nezamestnanosti pod priemerom miery nezamestnanosti v Slovenskej republike
- kvalifikovaná pracovná sila s dostatočnými pracovnými skúsenosťami pre niektoré segmenty trhu práce

2.5.2. SLABÉ STRÁNKY

- absencia odborného vzdelávania v potrebnej miere a rozsahu
- pretrvávajúca nedôvera klientov v štátne služby zamestnanosti
- štruktúra UoZ s vysokým podielom znevýhodnených
- klesajúci počet voľných pracovných miest

- subjektívne bariéry pracovného uplatnenia (nedostatočná kvalifikácia, nízka úroveň motivácie niektorých skupín UoZ pre zaradenie na trh práce)
- nesúlad školských vzdelávacích programov s potrebami trhu práce
- nezáujem o príspevok na podporu zamestnávania znevýhodneného uchádzača o zamestnanie (§ 50)
- nezáujem o príspevok na podporu vytvárania a udržania pracovných miest znevýhodneného UoZ v sociálnom podniku (§ 50c)
- nezáujem o príspevok na podporu samostatnej zárobkovej činnosti (§ 50g)
- nezáujem o príspevok na samostatnú zárobkovú činnosť v oblasti spracovania poľnohospodárskych výrobkov a obchodovania s nimi (§50h)
- nezáujem o príspevok na podporu zamestnávania absolventov vzdelávania a prípravy pre trh práce (§ 51a)
- nezáujem o príspevok na dopravu do zamestnania (§53b)
- nezáujem o príspevok na vytvorenie nového pracovného miesta (§ 53d)

2.5.3. PRÍLEŽITOSTI

- novelizácia Zákona o službách zamestnanosti (nové nástroje aktívnej politiky trhu práce)
- flexibilita v pracovno-právnych vzťahoch
- prechodne zrušené obmedzenie dĺžky vykonávania aktivačnej činnosti formou menších obecných služieb, prechodne znížená dĺžka evidencie pre možnosť zaradenie na absolventskú prax
- naviazanie niektorých nástrojov aktívnych opatrení na trhu práce na poberanie príspevkov, resp. dávok vo výške životného minima zvyšuje aktivizáciu a motiváciu uchádzačov o zamestnanie
- Európsky sociálny fond ako zdroj financií na podporu aktivít pre klientov a zlepšenie vybavenosti
- možnosť zapojenia sa do čerpania finančných prostriedkov z eurofondov v rámci programového obdobia 2007-2013
- individuálny prístup ku klientom – hľadanie najoptimálnejšieho riešenia situácie klienta
- kategorizácia klientov a služieb
- spolupráca na európskom trhu práce
- precizovanie trojzónového systému poskytovania služieb
- zintenzívnenie činnosti agentov pre voľné pracovné miesta

- udržiavanie zamestnanosti, tvorba pracovných miest a podpora mobility prostredníctvom nástrojov aktívnych opatrení na trhu práce
- zvyšovanie kvalifikácie a jej zosúladovanie a potrebami trhu práce
- zvyšovanie (radšej zlepšovanie) prístupu k zamestnaniu a podporovanie príjmov domácností
- užšia spolupráca so zamestnávateľmi
- súčinnosť štátnej správy, samosprávy a mimovládnych organizácii pri riešení regionálnej zamestnanosti
- elektronická (e-mailová) komunikácia, dištančné poradenstvo

2.5.4. OHROZENIA

- rutinný a nediferencovaný prístup ku klientom pri kladení dôrazu na kvantitatívne ukazovatele
- nedoriešený komplexný informačný systém
- zložitý, administratívne náročný spôsob financovania aktívnej politiky trhu práce
- problémy s distribúciou tlačív
- náročná administratíva, časté zmeny v metodike, oneskorené metodické usmerňovanie a oneskorená implementácia v praxi
- obava uchádzačov o zamestnanie z možného neúspechu v podnikaní, slabá dôvera vo vlastné schopnosti, nízke právne povedomie
- súčasná ekonomická situácia
- svetová finančná kríza a hospodárska kríza
- subjektívne bariéry pracovného uplatnenia – nedostatočná motivácia klientov
- uprednostňovanie poberania dávok pred riadnym zamestnaním
- prebiehajúce hromadné prepúšťania
- nelegálna práca
- uprednostňovanie vykonávania zárobkovej činnosti na základe dohôd o prácach vykonávaných mimo pracovného pomeru pred riadnym zamestnaním na pracovnú, resp. služobnú zmluvu
- nahrádzanie typických pracovno-právnych vzťahov obchodnými vzťahmi
- znižovanie počtu zamestnanov odboru služieb zamestnanosti napriek zvyšujúcemu sa počtu klientov

3. ANALÝZA SOCIÁLNYCH VECÍ A RODINY

3.1 ANALÝZA A OČAKÁVANÉ TENDENCIE VÝVOJA POMOCI V HMOTNEJ NÚDZI

3.1.1. Dávka v hmotnej núdzi

a/ Analýza roku 2010

V hodnotenom roku 2010 oddelenie pomoci v hmotnej núdzi zaznamenalo nárast počtu poberateľov dávky v hmotnej núdzi a príspevkov k dávke. Je to dôsledok zvyšujúcej sa nezamestnanosti občanov okresu Prievidza z dôvodu hromadného prepúšťania. Ďalším dôvodom zvyšovania počtu poberateľov dávky v hmotnej núdzi a príspevkov k dávke je hospodárska kríza, z dôvodu ktorej sa občania zamestnaní v zahraničí, prevažne z krajín ES vracajú na Slovensko. Výška dávky v hmotnej núdzi a príspevkov k dávke sa v priebehu roka nemenila a bola nasledovná:

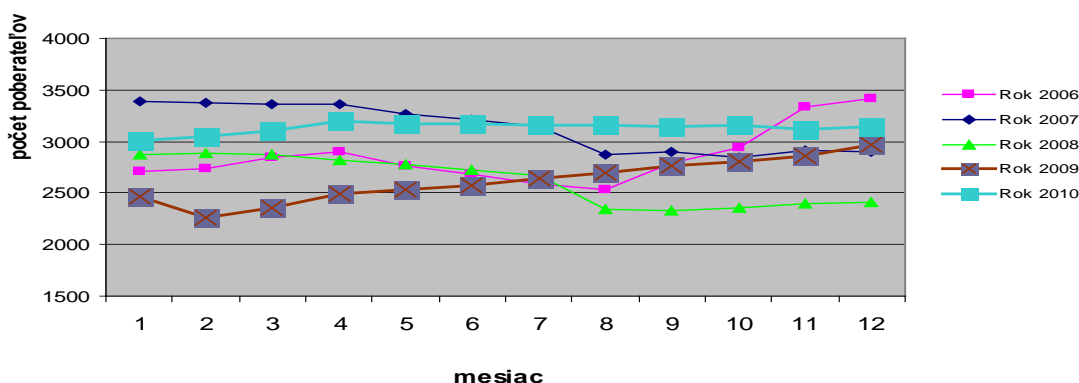
Dávka pre jednotlivca	60.50	EUR
Dávka pre jednotlivca s dieťaťom	115.10	EUR
Dávka pre jednotlivca s viac ako 4 deťmi	168.20	EUR
Dávka pre dvojicu bez detí	105.20	EUR
Dávka pre dvojicu s dieťaťom	157.60	EUR
Dávka pre dvojicu s viac ako 4 deťmi	212.30	EUR
Príspevok na zdravotnú starostlivosť	2.00	EUR
Aktivačný príspevok	63.07	EUR
Príspevok na bývanie pre jedného občana	55.80	EUR
Príspevok na bývanie pre viac občanov	89.20	EUR
Ochranný príspevok	63.07	EUR
Suma dávky pre dieťa plniace si povinnú školskú dochádzku	17.20	EUR
Príspevok rodičom dieťaťa do jedného roku veku	13.50	EUR
Suma zvýšenia dávky v hmotnej núdzi pre tehotné ženy	13.50	EUR

Priemerný mesačný počet žiadateľov o dávku a príspevky k dávke bol 3131 osôb (2,24% - ný podiela na celkovom počte obyvateľov okresu Prievidza – 139535 obyvateľov k 31.12.2010) čo je o 514 viac ako priemerný mesačný počet 2617 žiadateľov o dávku v roku 2009.

Vývoj počtu poberateľov v porovnaní s predchádzajúcimi rokmi dokumentuje nasledovný graf.

Graf č. 1

Vývoj počtu poberateľov dávky a príspevkov

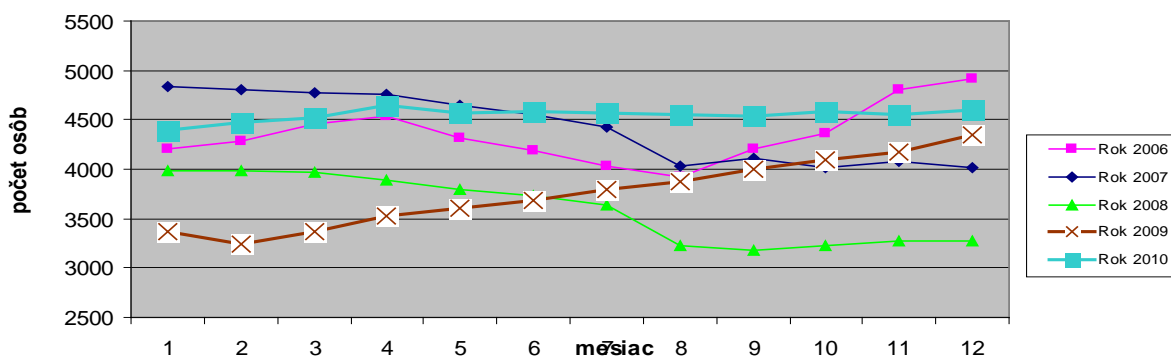


Počet spoločne posudzovaných osôb narástol v porovnaní s rokom 2009 v priemere o 790 osôb mesačne. Celkovo bolo priemerne mesačne na žiadostiach o dávku v hmotnej núdzi a príspevky k dávke posudzovaných v roku 2010 4546 osôb (3,26% - ný podiel na celkovom počte obyvateľov okresu Prievidza), z čoho 51,76 % tvoria ženy a 48,24% muži. Vzhľadom k počtu obyvateľov okresu Prievidza je v hmotnej núdzi priemerne každý 30-ty občan.

Vývoj počtu posudzovaných osôb na dávke v hmotnej núdzi dokumentuje nasledovný graf.

Graf č. 2

Vývoj počtu posudzovaných osôb na dávke

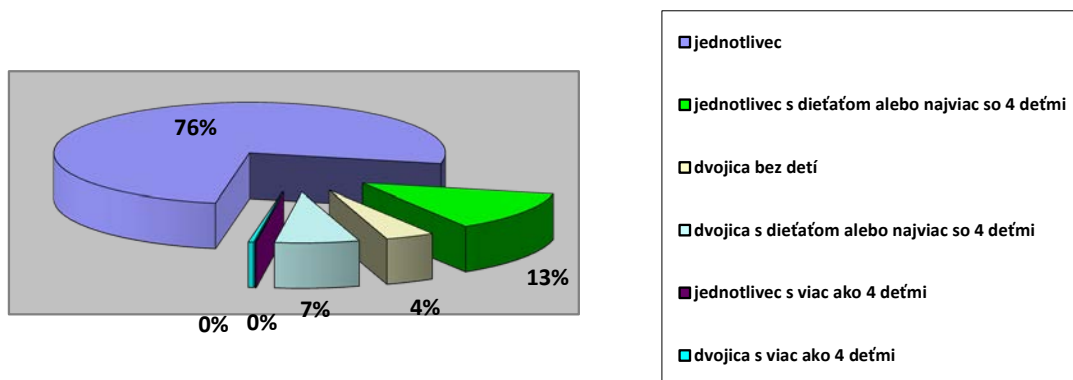


Štruktúra poberateľov dávky v hmotnej núdzi a príspevkov k dávke – 3131 osôb priemerne mesačne je nasledovná (uvádzane sú priemerné mesačné počty): najvyššie zastúpenie má skupina jednotlivcov - 2368 žiadateľov, neúplné rodiny s jedným až štyrmi deťmi sú zastúpené v počte 401 žiadateľov, následne dvojice s jedným až štyrmi deťmi v počte 218 žiadateľov, dvojice bez detí v počte 127 žiadateľov, v počte 14 žiadateľov sú dvojice s viac ako štyrmi deťmi a 3 osamelí rodičia s viac ako štyrmi deťmi.

Najpočetnejšou skupinou poberateľov dávky v hmotnej núdzi a príspevkov k dávke podľa §10 ods. 2 písm. a) – f) zákona č. 599/2003 Z.z. o pomoci v hmotnej núdzi a o zmene a doplnení niektorých zákonov v znení neskorších predpisov (ďalej len zákon č. 599/2003 Z.z.) sú samostatne posudzované osoby, ktoré tvoria 75,63%-tný podiel na celkovom počte poberateľov. Prehľadné zobrazenie štruktúry poberateľov znázorňuje nasledovný graf.

Graf č.3

Štruktúra poberateľov dávky v hmotnej núdzi a príspevkov k dávke



Z priemerného mesačného počtu 3131 poberateľov dávky v hmotnej núdzi a príspevkov k dávke bolo priemerne mesačne 1967 poberateľov evidovaných uchádzačov o zamestnanie a priemerne mesačne 1083 poberateľov dávky v hmotnej núdzi a príspevkov k dávke (len základné životné podmienky).

Čerpanie finančných prostriedkov na dávku a príspevky dosiahlo v roku 2010 výšku 3 702 196,78 EUR. Štruktúra čerpania finančných prostriedkov na dávku a príspevky v hmotnej núdzi sa v porovnaní s rokom 2009 nezmenila. V rámci rozhodovacej činnosti v súvislosti s výplatou dávok v hmotnej núdzi a príspevkov k dávke bolo vydaných 10723 rozhodnutí.

b/ Očakávané tendencie vývoja pomoci v hmotnej núdzi

V roku 2011 očakávame tendenciu nárastu počtu žiadateľov o dávku v hmotnej núdzi a príspevkov k dávke zo skupiny osôb, ktoré ukončujú vo zvýšenej miere samostatnú zárobkovú činnosť z dôvodu nedostatočného príjmu na pokrytie základných životných potrieb. Nepriaznivé ekonomické výsledky väčších zamestnávateľov v okrese naznačujú možnosť hromadného prepúšťania, čo by mohlo v poslednom štvrtroku 2011 mať výrazný vplyv na zvýšenie počtu poberateľov dávky v hmotnej núdzi a príspevkov k dávke. Pokles by mohol nastať v skupine poberateľov dôchodkových dávok v prípade, že by sumy dôchodkov boli upravené na úroveň, ktorá by prevyšovala sumy nárokov na dávku a príspevky v hmotnej núdzi.

3.1.2.Príspevky k dávke v hmotnej núdzi**a/ Analýza roku 2010**

V roku 2010 bolo priemerne mesačne poskytnutých 8258 príspevkov k dávke. Najvyšší objem tvoria príspevky na zdravotnú starostlivosť v počte 4524 priemerne mesačne. Dávka pre dieťa plniace si povinnú školskú dochádzku podľa §10 ods.9 zákona č. 599/2003 Z.z. sa poskytovala priemerne mesačne v 529 prípadoch. Počty ostatných príspevkov sú uvádzané v nasledovnej tabuľke.

Tabuľka č. 1 Priemerný mesačný počet poberateľov príspevkov k dávke so spoločne posudzovanými osobami v porovnaní s rokom 2009

	Priemerný mesačný počet rok 2009	Priemerný mesačný počet rok 2010
- aktivačný príspevok	395	471
- príspevok na bývanie	1502	1627
- ochranný príspevok	1060	1135

Príspevok na bývanie - v roku 2010 bolo vyplatených 19 527 príspevkov na bývanie z toho:
 príspevok na bývanie (§ 13 ods. 3 písm. a, b zákona č. 599/2003 Z.z.) 14328
 príspevok na bývanie (§ 13 ods. 7 zákona č. 599/2003 Z.z.) 5199

Príspevok na bývanie bol v roku 2010 vyplatený priemerne mesačne v 1627 prípadoch. Z toho 1173 príspevkov (priemerne mesačne) bolo vyplatených v prípade, ak občan v hmotnej núdzi alebo niektorá z fyzických osôb, ktorá sa s občanom v hmotnej núdzi spoločne posudzuje je vlastníkom bytu, vlastníkom rodinného domu, nájomcom bytu alebo nájomcom rodinného domu alebo nájomcom obytnej miestnosti v zariadení určenom na trvalé bývanie a uhrádza náklady spojené s bývaním a predložil doklad o zaplatení týchto nákladov za predchádzajúcich šesť po sebe nasledujúcich kalendárnych mesiacov alebo preukázal uznanie dlhu a dohodu o splátkach v prípade, že má nedoplatky spojené s úhradou nákladov spojených s bývaním. Príspevok na bývanie poskytnutý v prípade, ak občan v hmotnej núdzi alebo niektorá z fyzických osôb, ktoré sa s občanom v hmotnej núdzi spoločne posudzujú, je poberateľom starobného dôchodku alebo poberateľom inej dôchodkovej dávky alebo sociálneho dôchodku, ktorý dovŕšil 62 rokov veku – priemerne mesačne 433 poskytnutých príspevkov na bývanie. Príspevok na bývanie poskytnutý v prípade bývania v byte alebo v rodinnom dome, v ktorom má občan v hmotnej núdzi a fyzické osoby, ktoré sa s občanom v hmotnej núdzi spoločne posudzujú, právo doživotného užívania – 12 prípadov. Príspevok na bývanie bol v 9 prípadoch poskytnutý aj z dôvodu bývania v zariadení sociálnych služieb celoročne.

Aktivačný príspevok bol v roku 2010 poskytnutý v nasledovnej štruktúre podľa skupiny poberateľov a druhu aktivačnej činnosti (uvádzaný počet poskytnutých aktivačných príspevkov v roku 2010 – spolu: 5406 príspevkov) z toho:

- zamestnaní občania: - zvyšovanie kvalifikácie formou štúdia popri zamestnaní: 24
 - vzdelávanie a príprava pre trh práce: 0
 - menšie obecné služby alebo dobrovoľnícke práce: 14
- zaopatrené dieťa riešené v rámci rodiny do 25 rokov, ktoré poberá aktivačný príspevok: 96
- evidovaní uchádzači o zamestnanie: - zvyšovanie kvalifikácie: 412
 - vzdelávanie a príprava pre trh práce: 27
 - menšie obecné služby alebo dobrovoľnícke práce: 4452
- poberatelia rodičovského príspevku, ak študujú na strednej alebo vysokej škole: 28
- dlhodobo nezamestnaný a zamestnal sa (§ 12 ods. 9): 269
- dlhodobo nezamestnaný a začal vykonávať SZČ (§ 12 ods. 10): 84

Ochranný príspevok bol v roku 2010 poskytnutý z nasledovných dôvodov (uvádzaný počet poskytnutých ochranných príspevkov v roku 2010 – spolu: 13702):

- pre občana, ktorý dosiahol vek na starobný dôchodok: 7159
- pre občana, ktorý je invalidný z dôvodu poklesu schopnosti vykonávať zárobkovú činnosť o viac ako 70%: 977
- pre občana, ktorý je osamelým rodičom, ktorý sa osobne, celodenne a riadne stará o dieťa do 14 týždňov veku dieťaťa: 41
- pre občana, ktorý sa osobne, celodenne a riadne stará o dieťa, ktoré je podľa posudku príslušného orgánu fyzickou osobou s ŤZP: 52
- pre občana, ktorý sa osobne, celodenne a riadne stará o občana, ktorý je podľa posudku príslušného orgánu fyzickou osobou s ŤZP: 311
- pre občana, ktorý má nepriaznivý zdravotný stav: 5076
- pre občana, ktorý sa zúčastňuje resocializačných programov: 86

b/ Očakávané tendencie vývoja poskytovania príspevkov k dávke v hmotnej núdzi

Vývoj počtu poberateľov príspevkov je závislý od počtu poberateľov dávky v hmotnej núdzi. V priebehu roka 2011 očakávame pokračovanie stúpajúcej tendencie počtu poberateľov ochranného príspevku z dôvodu invalidity a poklesu schopnosti vykonávať zárobkovú činnosť o viac ako 70%. Naopak ubúdajúcu tendenciu má vývoj počtu poberateľov ochranného príspevku z dôvodu dosiahnutia veku na starobný dôchodok. Príčinou tohto stavu je väčší počet priznaných invalidných dôchodkov a prehodnotení miery poklesu schopnosti vykonávať zárobkovú činnosť na Sociálnej poisťovni a úprava súm dôchodkových dávok

starobným dôchodcom na takú úroveň, ktorá prevýšila sumu nárokov na dávku a príspevky v hmotnej núdzi, ktorých sumy sa nezmenili k 1.9.2010 ako v predchádzajúcich obdobiach.

3.1.3. Náhradné výživné

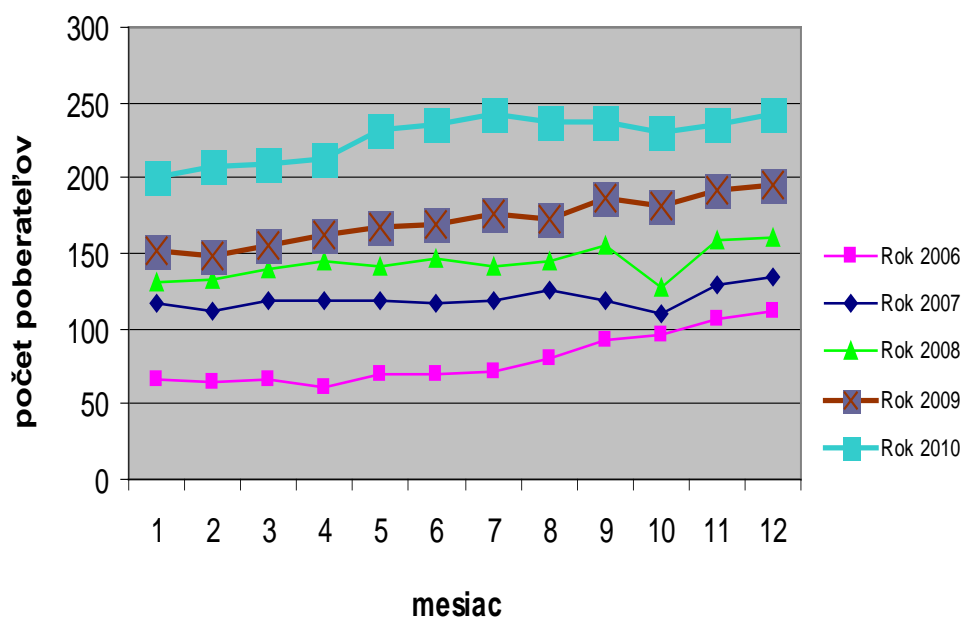
a/ Analýza roku 2010

V roku 2010 bola výška finančných prostriedkov vyplatená na náhradné výživné 230183,6 EUR. Vývoj počtu poberateľov náhradného výživného má stúpajúcu tendenciu, v priebehu roka 2010 tunajší úrad posúdil 512 žiadostí o náhradné výživné.

Počet poberateľov náhradného výživného v prípade, ak si povinná osoba neplní vyživovaciu povinnosť rastie. V roku 2010 bolo uvedené náhradné výživné vyplatené priemerne mesačne 227 poberateľom na priemerne mesačne 316 detí. Rastúcu tendenciu počtu poberateľov náhradného výživného dokumentuje aj nasledovný graf.

Graf č. 4

Vývoj počtu poberateľov náhradného výživného



Počet poberateľov náhradného výživného v prípade, ak sirotský dôchodok nebol priznaný alebo suma sirotského dôchodku je nižšia ako minimálna výška výživného na dieťa je približne na úrovni roka 2009. v roku 2010 bol vyplatený priemerne mesačne 12 poberateľom na 17 detí.

V priebehu roka 2010 tunajší úrad posúdil 512 žiadostí o náhradné výživné a vydal 915 rozhodnutí o náhradnom výživom.

b/ Očakávané tendencie vývoja poskytovania náhradného výživného

Neplnenie vyživovacej povinnosti z dôvodu nepriaznivej sociálnej situácie povinných osôb má stúpajúcu tendenciu. Očakávame nárast počtu poberateľov náhradného výživného prevažne v skupine poberateľov náhradného výživného v prípade, ak si povinná osoba neplní vyživovaciu povinnosť.

3.1.4. Dotácie na stravu a školské potreby

a/ Analýza roku 2010

Dotácia na stravu, na školské potreby sa v roku 2010 poskytovala v zmysle Výnosu MPSVR SR č. 29775/2007-II/1 o poskytovaní dotácií v pôsobnosti MPSVaR SR z 5. decembra 2007 v znení výnosu MPSVR SR č. 23609/2008-II/1 z 26. novembra 2008.

Dotácia na stravu bola poskytnutá priemerne mesačne (na mesiace školského vyučovania) pre 620 detí – 515 detí v hmotnej núdzi, 105 detí z rodín s príjmom nižším ako je životné minimum, 34 zriaďovateľom, 65 školám, čo predstavovalo priznané finančné prostriedky celkovo v roku 2010 vo výške 126011,31 EUR (z toho: pre rodiny poberajúce dávku v hmotnej núdzi a príspevky k dávke 104527,38 EUR, a pre rodiny s príjmom do výšky životného minima 21483,93 EUR).

V roku 2010 boli dotácie na školské potreby vyplatené vo výške 18 553,23 EUR (z toho: pre rodiny poberajúce dávku v hmotnej núdzi a príspevky k dávke 15665,75 EUR, pre rodiny s príjmom do výšky životného minima 2887,48 EUR).

Počet poberateľov dotácie na školské potreby:

- počet zriaďovateľov: v mesiaci február: 32, v mesiaci september: 28
- počet škôl spolu: 65
 - z toho: - poskytovanie dotácie individuálne: v mesiaci február: 59, v mesiaci september 43
 - poskytovanie dotácie na všetky deti: 0
- počet detí z toho:
 - z rodín poberajúcich dávku a príspevky: v mesiaci február: 479, mesiaci september 465
 - z rodín s príjmom do životného minima: v mesiaci február: 82, v mesiaci september 92
 - ostatné (poskytovanie dotácie na všetky deti školy): 0

b/ Očakávané tendencie vývoja poskytovania dotácií na stravu a školské potreby

Predpokladáme nárast počtu žiadateľov o dotácie v zmysle nového zákona č. č.544/2010 Z.z. o dotáciách v pôsobnosti MPSVaR v závislosti od stále pretrvávajúcej nepriaznivej sociálnej situácie a nedostatku pracovných príležitostí pre rodiny a ich živateľov v okrese Prievidza.

3.2. ANALÝZA A OČAKÁVANÉ TENDENCIE VÝVOJA ŠTÁTNYCH SOCIÁLNYCH DÁVOK A PRÍSPEVKOV NA PODPORU NÁHRADNEJ STAROSTLIVOSTI O DIEŤA

Výplatu štátnych sociálnych dávok a sociálnych dávok a novej sociálnej dávky príspevku rodičovi v roku 2010 zabezpečovalo oddelenie štátnych sociálnych dávok. V hodnotenom roku bolo prijatých niekoľko legislatívnych zmien, ktorých stručný popis je súčasťou uvedenej analýzy, ovplyvňujúcich výkon štátnej správy na tomto úseku.

3.2.1.Príspevok pri narodení dieťaťa, príspevok rodičom, ktorým sa súčasne narodili 3 a viac detí, príspevok na pohreb

a) Analýza roku 2010

Poskytovanie uvedených príspevkov legislatívne upravuje zákonom č. 235/1998 Z. z. o príspevku pri narodení dieťaťa a o príspevku rodičom, ktorým sa súčasne narodili tri deti alebo viac detí alebo ktorým sa v priebehu dvoch rokov opakovane narodili dvojčatá a ktorým sa menia ďalšie zákony v znení neskorších predpisov a zákon č. 238/1998 Z.z. o príspevku na pohreb v znení neskorších predpisov. V roku 2010 bol zákonom č. 571/2009 Z.z. s účinnosťou od 1.1.2010 upravený zákon 235/1998 Z.z. v znení neskorších predpisov.

Príspevok pri narodení dieťaťa je jednorazovou dávkou štátnej sociálnej podpory, ktorou štát prispieva na pokrytie výdavkov spojených so zabezpečením nevyhnutných potrieb novorodenca. Od 1.9.2008 je výška príspevku 151,37 EUR. V roku 2010 bol príspevok pri narodení dieťaťa poskytnutý 1264 poberateľom na 1280 detí, čo je o 47 detí viac ako v roku 2009. Finančné prostriedky vyplatené na príspevok pri narodení dieťaťa dosiahli sumu 195645,85 EUR. Vývoj počtu poberateľov príspevku pri narodení dieťaťa má narastajúcu tendenciu. Priemerne mesačne bolo vyplatených 105 príspevkov na 107 detí. Čerpanie finančných príspevkov ovplyvnil nárast počtu novonarodených detí.

Zvýšený príspevok pri narodení dieťaťa bol v roku 2010 poskytnutý 12 poberateľom na 25 detí.

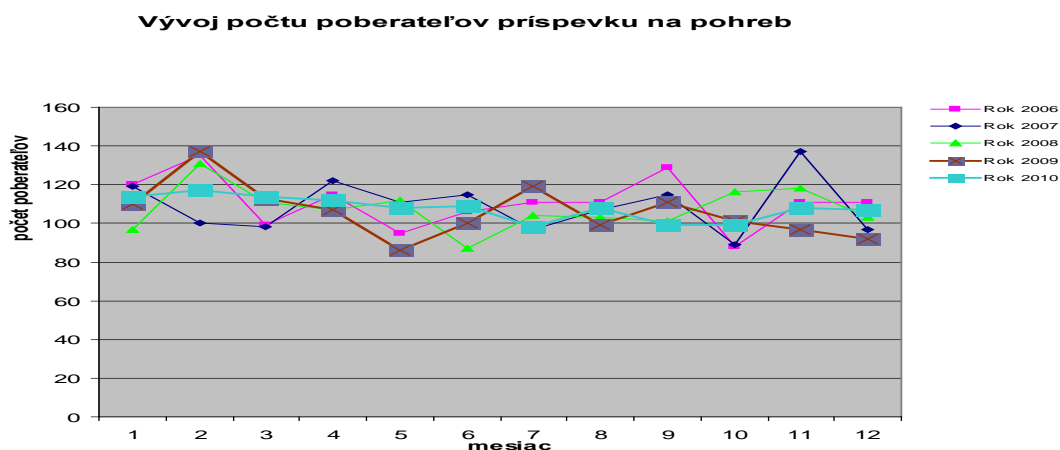
Príplatok k príspevku pri narodení dieťaťa bol v roku 2010 vyplatený 1186 poberateľom na 1199 detí vo výške 813 509,51 EUR. Priemerne bol mesačne príplatok vyplatený 99 osobám na 100 detí. Počet poberateľov príplatku v roku 2010 a čerpanie finančných prostriedkov je porovnateľné s rokom 2009. Suma príplatku v roku 2010 sa nemenila a je 678,49 EUR.

Príspevok rodičom, ktorým sa súčasne narodili 3 deti alebo viac detí, alebo ktorým sa v priebehu dvoch rokov opakovane narodili dvojčatá je dávkou štátnej sociálnej podpory, ktorou štát prispieva raz za rok rodičom alebo oprávneným osobám na zvýšené výdavky

v súvislosti so starostlivosťou o súčasne narodené 3 deti alebo viac detí alebo v priebehu dvoch rokov opakovane narodené dvojčatá. V roku 2010 sa suma príspevku nezmenila a bolo vyplatených 6 príspevkov vo výške 1 822,50 EUR na 18 detí vo veku od 6-15 rokov.

Príspevkom na pohreb štát priamo prispieva na úhradu výdavkov spojených so zabezpečením pohrebu zomretého. Od 1.9.2008 je výška príspevku 79,67 EUR. V roku 2010 bolo vyplatených 1294 príspevkov 1293 oprávneným osobám. Príspevok bol vyplatený vo výške 103 092,98 EUR. V porovnaní s rokom 2009 sa počet zomrelých zvýšil o 14. Počet poberateľov je ovplyvnený demografickým ukazovateľom – úmrtnosťou občanov, ktorí majú na území Slovenskej republiky trvalý alebo dlhodobý pobyt. Vývoj počtu poberateľov dokumentuje nasledovný graf.

Graf č. 5



b) Očakávané tendencie vývoja

V roku 2011 je predpokladané čerpanie finančných prostriedkov príspevku pri narodení dieťaťa a príplatku k príspevku pri narodení dieťaťa na rovnakej úrovni ako v roku 2010 z dôvodu, že výška príspevkov zostane nezmenená. Počet poberateľov príspevku pri narodení dieťaťa a príspevku na pohreb je ovplyvnený demografickými ukazovateľmi – pôrodnosťou a úmrtnosťou občanov, ktorí majú na území Slovenskej republiky trvalý alebo dlhodobý pobyt.

3.2.2. Prídavok na dieťa a príplatok k prídavku na dieťa

a) Analýza roku 2010

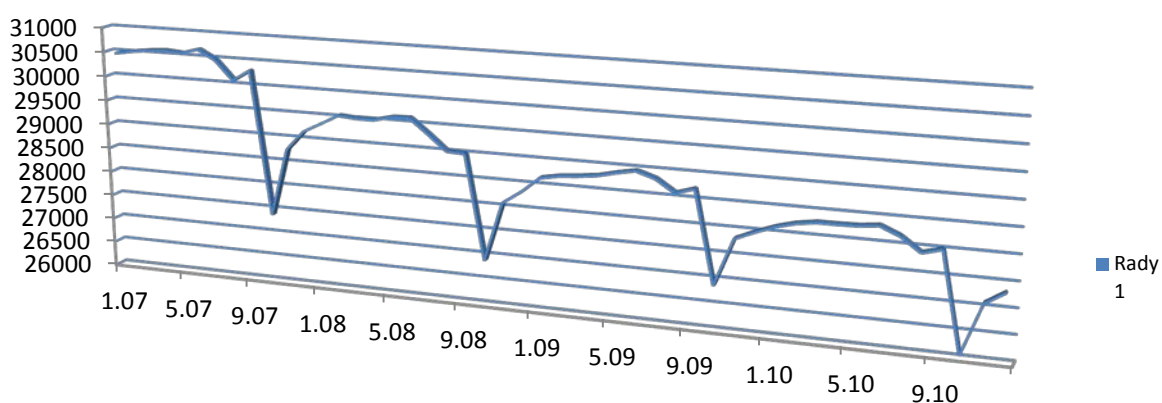
Poskytovanie prídavku na dieťa a príplatku k prídavku na dieťa upravuje zákona č. 600/2003 Z.z. o prídavku na dieťa a o zmene a doplnení zákona č. 461/2003 Z. z. o sociálnom poistení v znení neskorších predpisov. Zákon č. 554/2008 Z.z, zaviedol valorizačný mechanizmus

úpravy súm prídavku na dieťa a príplatku k prídavku na dieťa vždy k 1. januáru kalendárneho roka. Opatrením Ministerstva práce, sociálnych vecí a rodiny SR č. 516/2009 Z.z. o úprave súm prídavku na dieťa a príplatku k prídavku na dieťa bola od 1.1.2010 upravená výška prídavku na dieťa zo sumy 21,25 na sumu 21,99 EUR a výška príplatku k prídavku na dieťa zo sumy 9,96 EUR na sumu 10,31 EUR. Prídavok na dieťa je štátna sociálna dávka, ktorú štát poskytuje oprávnenej osobe na výchovu a výživu nezaopatreného dieťaťa a ktorú si uplatňujú oprávnené osoby podľa miesta trvalého alebo prechodného pobytu. Príplatkom k prídavku na dieťa štát pripláca oprávnenej osobe na výchovu a výživu nezaopatreného dieťaťa, na ktoré si oprávnená osoba nemôže uplatniť daňový bonus, podľa osobitného predpisu.

V roku 2010 bol prídavok na dieťa a príplatok k prídavku vyplatený v celkovej sume 7443772,29 EUR. Tendencia poklesu počtu detí, na ktoré bol prídavok na dieťa vyplatený pokračuje aj v roku 2010, čo dokumentuje nasledujúci graf.

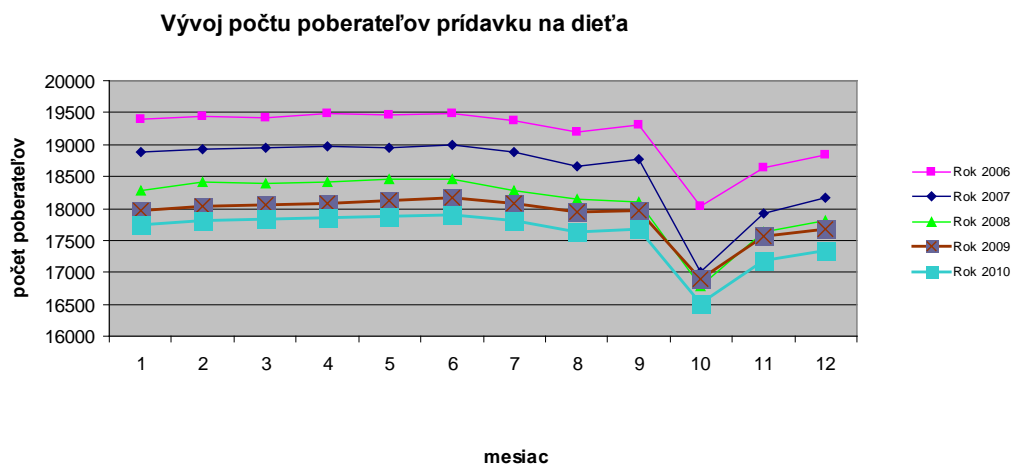
Graf č. 6

Vývoj počtu detí, na ktoré bol vyplatený prídavok na dieťa od 1.1.2007



Priemerne mesačne bol prídavok na dieťa vyplácaný na 27848 nezaopatrených detí priemerne mesačne 17596 poberateľom. V porovnaní s rokom 2009 je zaznamenaný 2,2%-ný pokles priemerného mesačného počtu detí, na ktoré bol prídavok na dieťa vyplatený, s čím súvisí aj klesajúci počet poberateľov prídavku na dieťa. Príplatok k prídavku na dieťa bol priemerne mesačne vyplácaný na 131 nezaopatrených detí. Vývoj počtu poberateľov prídavku na dieťa znázorňuje nasledujúci graf.

Graf č. 7



Pokles počtu poberateľov ovplyvňuje najmä počet detí, ktoré sa pripravujú na budúce povolanie štúdiom, počet narodených detí a počet migrujúcich zamestnancov v rámci krajín EÚ. Sumu vyplatených finančných prostriedkov ovplyvnilo zvýšenie sumy prídavku na dieťa a príplatku k prídavku na dieťa od januára 2010.

Rozhodovacia činnosť o prídavku na dieťa a príplatku v porovnaní s rokom 2009 klesla z dôvodu poklesu počtu poberateľov a tiež z dôvodu, že oprávnené osoby reagovali v zákonom stanovenej lehote na výzvu úradu a včas preukázali splnenie podmienky nezaopatrenosti dieťaťa na začiatku školského roka 2010/2011. Najväčší podiel na rozhodovacej činnosti tvoria rozhodnutia o odňatí prídavku na dieťa a príplatku z dôvodu ukončenia štúdia, zániku nároku, prerušenia alebo zanechania štúdia nezaopatreným dieťaťom v priebehu školského roka. Rozhodovacia činnosť ovplyvnili aj rozhodnutia vydané v prípadoch, ak oprávneným osobám bola udelená povinnosť vrátiť prídavok na dieťa a príplatok k prídavku na dieťa vyplatený úradom neprávom a rozhodnutia o poukazovaní prídavku na dieťa a príplatku obci, ak oprávnená osoba zanedbáva starostlivosť o dieťa alebo nezaopatrené dieťa zanedbáva plnenie povinnej školskej dochádzky.

Zamestnanci oddelenia poskytujú aktívne poradenstvo poberateľom s cieľom predchádzať neoprávnenej výplate prídavku na dieťa a príplatku k prídavku na dieťa z dôvodu zanedbávania oznamovacej povinnosti oprávnenými osobami.

b) Očakávané tendencie vývoja

Počet poberateľov prídavku na dieťa je závislý od počtu novonarodených detí a počtu detí, ktoré po ukončení povinnej školskej dochádzky pokračujú v ďalšom štúdiu a pripravujú sa na budúce povolanie štúdiom. Počet poberateľov príplatku k prídavku na dieťa je závislý aj na počte oprávnených osôb, ktoré sú poberateľmi niektorej z dôchodkových dávok v zmysle

platnej legislatívy. Navýšenie čerpania finančných prostriedkov sa v roku 2011 v porovnaní s rokom 2010 neočakáva, nakoľko sa sumy prídavku na dieťa a príplatku k prídavku Opatrením Ministerstva práce, sociálnych vecí a rodiny SR č. 336/2010 Z.z. o úprave súm prídavku na dieťa a príplatku k prídavku na dieťa s účinnosťou od 1.1.2011 zvýšili len mierne a klesajúci počet poberateľov bude pokračovať aj v roku 2011.

3.2.3. Rodičovský príspevok

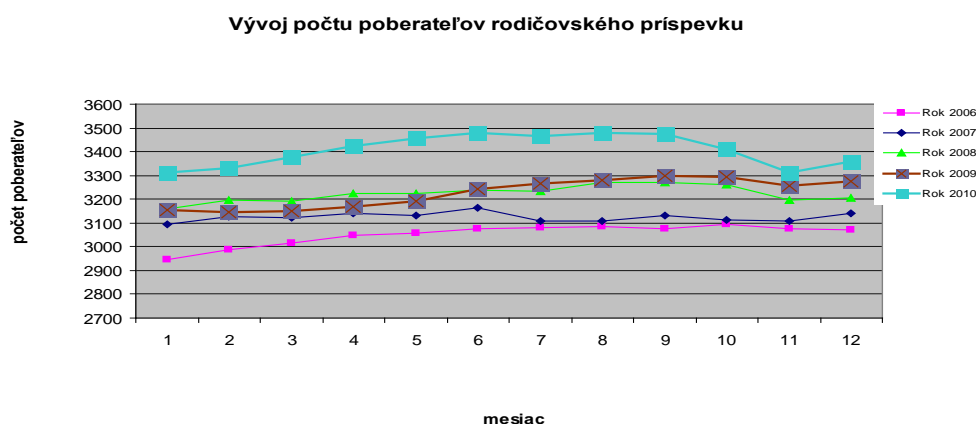
a) Analýza roku 2010

Rodičovský príspevok sa v roku 2010 poskytoval oprávnenej osobe počas riadnej starostlivosti o dieťa do troch rokov veku dieťaťa, starostlivosti o dieťa s dlhodobou nepriaznivým zdravotným stavom do šiestich rokov veku dieťaťa a do šiestich rokov veku dieťaťa zvereného do starostlivosti nahrádzajúcej starostlivosť rodičov, najdlhšie tri roky od právoplatnosti prvého rozhodnutia o zverení dieťaťa do starostlivosti tej istej oprávnenej osobe. Od 1.1.2010 vstúpil do platnosti nový zákonom č. 571/2009 Z.z. o rodičovskom príspevku a o zmene a doplnení niektorých zákonov. Podstatnou zmenou, ktorú uvedená právna norma zaviedla, bolo zvýhodnenie tých oprávnených osôb, ktorým vznikol nárok na materské, alebo v posledných dvoch rokoch pred narodením dieťaťa preukázali dobu platenia nemocenského poistenia aspoň 270 dní. Týmto oprávneným osobám vznikol nárok na rodičovský príspevok v sume 256 EUR. Rodičom, ktorí uvedené podmienky nespĺňali sa rodičovský príspevok vyplácal v sume 164,22 EUR. Rodičovi, ktorému vznikol nárok na materské v nižšej sume ako je suma 256 EUR, vyplácal sa rodičovský príspevok v sume rozdielu medzi 256 EUR a materským. Po vyplatení nového príspevku rodičovi a následnom uplatnení rodičovského príspevku sa tento vyplácal v sume 75 %. O rodičovský príspevok v sume 256 EUR mohli požiadať aj tie oprávnené osoby, ktorým bol rodičovský príspevok priznaný v predchádzajúcom období, ak spĺňali podmienky podľa zákona č. 571/2009 Z.z. Priznaním rodičovského príspevku od 1.1.2010 zanikli podmienky nároku na rodičovský príspevok priznaný v predchádzajúcom období. Nový zákon zaviedol aj valorizačný mechanizmus úpravy súm rodičovského príspevku vždy k 1. januáru kalendárneho roka.

V roku 2010 boli na účel rodičovského príspevku použité finančné prostriedky vo výške 8268494,44 tis. EUR priemerne mesačne 3407 poberateľom. V porovnaní s rokom 2009 bol zaznamenaný 5,6% ný nárast priemerného mesačného počtu poberateľov rodičovského príspevku. Zvýšenie počtu poberateľov a zvýšenie výšky čerpaných finančných prostriedkov na rodičovský príspevok v roku 2010 ovplyvnili nasledovné skutočnosti: počet novonarodených detí, počet detí do 6 rokov veku s dlhodobou nepriaznivým zdravotným

stavom a úprava sumy rodičovského príspevku na sumu 256 EUR. Nasledujúci graf znázorňuje vývoj počtu poberateľov v jednotlivých rokoch.

Graf č. 8



Rozhodovacia činnosť o rodičovskom príspevku v porovnaní s rokom 2009 zaznamenala nárast z dôvodu rozšírenia rozhodovacej činnosti v novoprijatom zákone a vydávanie rozhodnutí aj pri priznaní rodičovského príspevku, zvýšeného počtu poberateľov rodičovského príspevku do 6 rokov veku dieťaťa a tiež zabezpečením osobnej starostlivosti deťom do troch rokov veku rodičmi, nakoľko sa znížila možnosť zamestnania u rodičov. Rozhodovacia činnosť bola zameraná najmä na vydávanie rozhodnutí o priznaní rodičovského príspevku z dôvodu umiestnenia detí do materskej školy a vznikom nároku na materské zo sociálnej poisťovne. O zastavení výplaty rodičovského príspevku rozhodoval úrad z dôvodu nedodržania termínu kontrolnej lekárskej prehliadky dieťaťa. V rámci koordinácie legislatívy krajín EÚ bola rozhodovacia činnosť ovplyvnená rozhodovaním o zastavení výplaty, obnovení výplaty a priznaní vyrovnávacej dávky.

b) Očakávané tendencie vývoja

V roku 2011 očakávame zvýšenie počtu poberateľov rodičovského príspevku v porovnaní s rokom 2010. Od 1.1.2011 bol zákonom č. 513/2010 Z.z. novelizovaný zákon č. 571/2009 Z.z. o rodičovskom príspevku v znení neskorších predpisov, ktorým bola vylúčená podmienka nevykonávania zárobkovej činnosti rodičom a tiež podmienka osobnej starostlivosti rodiča o dieťa. Podmienky nároku budú spĺňať aj rodičia, ktorí starostlivosť o dieťa nebudú vykonávať osobne ale ju zabezpečia inou plnoletou fyzickou osobou alebo právnickou osobou. S tým súvisí predpoklad zvýšeného čerpania finančných prostriedkov na rodičovskom príspevku. Ďalšími faktormi, ktoré ovplyvnia počet poberateľov rodičovského príspevku je počet novonarodených detí a počet detí, ktoré na základe zmeny podmienok nároku na rodičovský príspevok požiadajú o posúdenie dlhodobo nepriaznivého stavu.

3.2.4. Príspevok rodičovi

Poskytovanie príspevku rodičovi od 1.1.2010 upravuje zákon č. 561/2008 Z.z. o príspevku na starostlivosť o dieťa a o zmene a doplnení niektorých zákonov v znení zákona č. 571/2009 Z.z.. Príspevkom štát jednorazovo prispieva rodičovi na uľahčenie vstupu alebo návratu na trh práce a na začatie vykonávania zárobkovej činnosti. Príspevok rodičovi je 25% zo súčtu súm rodičovského príspevku, na ktoré by mala oprávnená osoba nárok z dôvodu riadnej starostlivosti o dieťa, za ktorú by sa jej poskytoval rodičovský príspevok.

Za rok 2010 bol príspevok vyplatený 125 poberateľom v sume 75665,67 EUR.

b) Očakávané tendencie vývoja

Od 1.1.2011 bol zákonom č. 513/2010 Z.z. príspevok zrušený.

3.2.5. Príspevky na podporu náhradnej starostlivosti o dieťa

a) Analýza roku 2010

Jednorazový príspevok pri zverení do náhradnej starostlivosti sa poskytuje za účelom zabezpečenia základného osobného vybavenia dieťaťa, najmä na zabezpečenie jeho ošatenia, obuvi, hygienických potrieb, nevyhnutného nábytku a iných vecí na uspokojenie potrieb dieťaťa. V roku 2010 bol vyplatený jednorazový príspevok 18 poberateľom pre 25 detí. Finančné prostriedky boli čerpané vo výške 8607,27 EUR. Počet vyplatených jednorazových príspevkov pri zverení do náhradnej starostlivosti ovplyvnil počet zverených detí, ktoré pri začatí vykonávania náhradnej osobnej starostlivosti nemali zabezpečené základné osobné vybavenie

Jednorazový príspevok pri zániku náhradnej starostlivosti sa poskytuje za účelom podpory osamostatnenia sa dieťaťa. V roku 2010 bolo vyplatených 15 jednorazových príspevkov deťom, ktoré dosiahli plnoletosť v sume 12937,53 EUR. Počet príspevkov pri zániku náhradnej starostlivosti ovplyvnil počet detí v náhradnej starostlivosti, ktoré v roku 2010 dosiahli plnoletosť.

Opakovaný príspevok dieťaťu sa poskytuje za účelom podpory uspokojovania potrieb dieťaťa, najmä na úhradu nákladov na výživu, výchovu, vzdelávanie a bývanie dieťaťa. V roku 2010 bol príspevok vyplatený priemerne mesačne 120 náhradným rodičom na priemerne mesačne 158 oprávnených osôb (detí). Finančné prostriedky na tento účel boli čerpané vo výške 164658,11 EUR. Zvýšený počet poberateľov opakovaného príspevku dieťaťu v roku 2010 a s tým súvisiaci nárast čerpania finančných prostriedkov ovplyvnilo

zvýšenie počtu zverených detí do náhradnej starostlivosti a zvýšenie sumy príspevku od 1.9.2010.

Opakovaný príspevok náhradnému rodičovi sa poskytuje za účelom podpory vykonávania osobnej starostlivosti o dieťa, ktoré má náhradný rodič zverené do náhradnej starostlivosti. V roku 2010 bol opakovaný príspevok poskytovaný v priemere 29 náhradným rodičom, z dôvodu osobnej starostlivosti o 33 maloletých detí. Finančné prostriedky boli čerpané vo výške 59057,51 EUR. Znížený počet poberateľov opakovaného príspevku náhradnému rodičovi súvisí so zvýšeným počtom náhradných rodičov, ktorí sú dieťaťu zverenému do náhradnej starostlivosti príbuzní v priamom rade.

Odmena pestúna bola v roku 2010 vyplatená priemerne mesačne 11 náhradným rodičom, ktorí vykonávajú pestúnsku starostlivosť pre 14 maloletých detí v sume 7974,96 EUR.

Osobitný opakovaný príspevok náhradnému rodičovi sa poskytuje za účelom podpory vykonávania osobnej starostlivosti o dieťa zverené do náhradnej starostlivosti, ktoré je fyzickou osobou s ťažkým zdravotným postihnutím. V roku 2010 bol osobitný opakovaný príspevok poskytovaný v priemere 4 náhradným rodičom v sume 3317,04 EUR.

Rozhodovacia činnosť o príspevkoch na podporu náhradnej starostlivosti o dieťa ovplyvnili hlavne nasledovné zmeny: úprava sumy sirotských dôchodkov od 1.1.2010, úprava výšky výživného na základe podaného návrhu náhradného rodiča, úpravy výšky minimálneho výživného, ktorého výška závisí od úpravy súm životného minima od 1.7.2010, zvýšenie súm príspevkov na podporu náhradnej starostlivosti o dieťa od 1.9.2010 na základe Opatrenia MPSVaR č. 337/2010 Z.z. o ustanovení súm príspevkov na podporu náhradnej starostlivosti o dieťa.

b) Očakávané tendencie vývoja

V roku 2011 sa očakávajú rovnaké tendencie vo vývoji počtu poberateľov príspevkov na podporu náhradnej starostlivosti o dieťa ako v roku 2010 a závisia od počtu zverených detí do náhradnej starostlivosti a formy zverenia. Čerpanie finančných prostriedkov ovplyvní aj úprava súm príspevkov k 1. septembru roku 2010.

3.2.6. Príspevok na starostlivosť o dieťa

a) Analýza roku 2010

Príspevok na starostlivosť o dieťa je sociálna dávka, ktorá sa vypláca rodičovi na úhradu výdavkov vynaložených na starostlivosť o dieťa do troch rokov veku dieťaťa alebo do šiestich rokov veku dieťaťa s dlhodobou nepriaznivým zdravotným stavom. Zákon č. 561/2008 Z.z.

o príspevku na starostlivosť o dieťa a o zmene a doplnení niektorých zákonov bol od 1.1.2010 novelizovaný zákonom č. 571/2009 Z.z. Suma príspevku sa v roku 2010 nezmenila. Príspevok na starostlivosť o dieťa bol mesačne vyplatený priemerne na 72 poberateľov (ženy: 69, muži: 3) na 76 detí. Celková suma vyplateného príspevku je 60 674,62 EUR.

Pri výplate príspevkov na starostlivosť o dieťa v rámci NP XXV-2 „Príspevok na službu na starostlivosť o dieťa“ financovaného z prostriedkov Európskeho sociálneho fondu, boli v roku 2010 čerpané finančné prostriedky v sume 33539,52 EUR. Priemerne mesačne bol príspevok vyplatený 31 osobám (ženy: 30 muži: 1) na 33 detí. Príspevok na starostlivosť poskytovanú dieťaťu v zariadení bol vyplatený oprávneným osobám priemerne na 29 detí mesačne, na starostlivosť poskytovanú inou právnickou osobou na 2 deti, na starostlivosť poskytovanú živnostníkom na 2.

Pri zabezpečení starostlivosti o dieťa v domácom prostredí, kedy je príspevok financovaný z prostriedkov štátneho rozpočtu boli finančné prostriedky čerpané vo výške 27094,04 EUR, v roku 2010 bol príspevok priemerne vyplatený 41 oprávneným osobám (ženy: 39 , muži: 2) na 43 detí. Príspevok na starostlivosť o dieťa poskytovanú inou fyzičnou osobou bol vyplatený oprávneným osobám priemerne mesačne na 27 detí, na starostlivosť poskytovanú rodičom na 16 detí.

b) Očakávané tendencie vývoja

Z dôvodu zmien v podmienkach nároku na rodičovský príspevok je predpoklad, že v roku 2011 v prípadoch, keď náklady na starostlivosť o dieťa nepresahujú sumu rodičovského príspevku, rodičia si uplatnia nárok na rodičovský príspevok, čím nárok na príspevok na starostlivosť o dieťa zanikne. V roku 2011 sa očakáva zníženie počtu poberateľov príspevku, ale čerpanie finančných prostriedkov by malo byť porovnateľné s rokom 2010 z dôvodu legislatívnych zmien od 1.1.2011 a zvýšenia sumy príspevku na 230 EUR mesačne.

3.2.7. Dotácia na výkon osobitného príjemcu

V zmysle výnosu MPSVR SR č. 29775/2007-II/1 o poskytovaní dotácií v pôsobnosti MPSVR SR v znení výnosu MPSVR SR č. 23609/2008-II/1 účinného od 1.1.2009, v roku 2010 vyplatil úrad dotáciu na výkon osobitného príjemcu prídavku na dieťa a príplatku k prídavku na dieťa podľa zákona č. 600/2003 Z.z. v z.n.p. v celkovej sume 175,13 EUR. Dotáciu si uplatnilo mesto Handlová.

Poberateľov prídavku na dieťa, na zabezpečenie ktorého bola obci poskytnutá dotácia, bol za rok 2010 v počte 211.

V rámci rozhodovacej činnosti v súvislosti s výplatom dávok a príspevkov bolo oddelením štátnych sociálnych dávok v roku 2010 vydaných 7016 rozhodnutí v nasledovnej štruktúre:

Tabuľka č. 2 Štruktúra vydaných rozhodnutí a výpočtových listov na oddelení štátnych sociálnych dávok v roku 2010

dávky a príspevky	počet rozhodnutí	počet výpočtových listov
príspevok pri narodení dieťaťa	2	1167
zvýšený prís. pri nar. viac detí súčasne	0	12
príplatok k príspevku	3	1076
príspevok rodičom	1	6
prídavok na dieťa	2791	9876
príplatok k prídavku	15	25
rodičovský príspevok	3528	1818
príspevok na pohreb	2	1164
jednor. príspevok pri zverení dieťaťa	29	0
jednor. príspevok pri zániku zverenia	14	0
opakovaný príspevok dieťaťu	298	2
opakovaný príspevok náhradnému rodičovi	52	0
osobitný opak. príspevok náhrad. rodičovi	7	1
príspevok na starostlivosť o dieťa	156	637
príspevok rodičovi	118	0
Spolu	7016	15784

3.3. ANALÝZA A OČAKÁVANÉ TENDENCIE VÝVOJA V OBLASTI POSUDKOVÝCH ČINNOSTÍ

a) Analýza roku 2010

Oddelenie posudkových činností vykonáva v zmysle §11 ods. 1 zákona č. 447/2008 Z.z. o peňažných príspevkoch na kompenzáciu ťažkého zdravotného postihnutia a o zmene a doplnení niektorých zákonov v znení neskorších predpisov **lekársku posudkovú činnosť**, v rámci ktorej realizuje hodnotenie a posudzovanie zdravotného stavu, jeho zmien a porúch, ktoré podmieňujú zdravotné postihnutie fyzickej osoby, určovanie miery funkčnej poruchy, posudzovanie sociálnych dôsledkov v oblastiach kompenzácií, ktoré má fyzická osoba v dôsledku ťažkého zdravotného postihnutia v porovnaní s fyzickou osobou bez zdravotného postihnutia, posudzovanie jednotlivých druhov odkázanosti fyzickej osoby s ťažkým zdravotným postihnutím, posudzovanie fyzickej schopnosti a psychickej schopnosti fyzickej osoby vykonávať opatrovanie, posudzovanie fyzickej schopnosti a psychickej schopnosti fyzickej osoby s ťažkým zdravotným postihnutím udeliť písomný súhlas podľa § 40 ods. 6. Ďalej oddelenie vykonáva v zmysle § 13 ods. 1 zákona č. 447/2008 Z.z. **sociálnu posudkovú činnosť**, súčasťou ktorej je posudzovanie individuálnych predpokladov fyzickej osoby s ťažkým zdravotným postihnutím, posudzovanie rodinného prostredia fyzickej osoby s ťažkým zdravotným postihnutím, posudzovanie prostredia, ktoré ovplyvňuje začlenenie fyzickej osoby s ťažkým zdravotným postihnutím do spoločnosti, posudzovanie všetkých druhov odkázanosti fyzickej osoby s ťažkým zdravotným postihnutím podľa § 14; na účely

parkovacieho preukazu sa posudzuje len oblasť mobility a orientácie a navrhovanie kompenzácií v jednotlivých oblastiach.

Podľa § 6 ods.2 zákona č. 600/2003 Z.z. o prídavku na dieťa v znení neskorších predpisov a o zmene a doplnení zákona č.461/2003 Z.z. o sociálnom poistení v znení neskorších predpisov oddelenie vyhotovuje posudok **na účely štátnych sociálnych dávok**.

V zmysle zákona č. 5/2004 Z.z. o službách zamestnanosti a o zmene a doplnení niektorých zákonov v znení neskorších predpisov oddelenie vyhotovuje posudok **na účely trhu práce**.

V zmysle ustanovenia § 61 zákonom č.447/2008 Z.z. zákona oddelenie spracovalo a pripravilo na úhradu 1277 zdravotných výkonov na účely poskytovania peňažných príspevkov na kompenzáciu, preukazu fyzickej osoby s ťažkým zdravotným postihnutím a parkovacieho preukazu, na úhradu bolo na oddelenie doručených 239 faktúr, ktoré si uplatnilo 71 lekárov.

Počet fyzických osôb s ťažkým ťažkým zdravotným postihnutím (ďalej len FO s ŤZP) k 31.12.2010 bolo 17 005 (12,19% z počtu obyvateľov okresu Prievidza) z toho: 9 513 žien, 7 492 mužov. Počet evidovaných FO s ŤZP podľa veku: do 3 rokov: 12, do 6 rokov: 51, do 15 rokov: 323, do 18 rokov: 99, do 60 rokov: 5944, nad 60 rokov: 10 576. Podiel FO s ŤZP do 18 rokov z celkového počtu FO s ŤZP k 31.12.2010 bolo 485 detí t.j. 2,85%.

Posudková činnosť oddelenia bola v hodnotenom období vykonávaná v rozsahu pôsobnosti tunajšieho úradu na účely kompenzácie, na účely preukazu a parkovacieho preukazu, na účely trhu práce, štátnych sociálnych dávok. Rozhodovacia činnosť oddelenia posudkových činností spočívala v rozhodovaní o miere funkčnej poruchy a o tom, či sa jedná o občana s ťažkým zdravotným postihnutím, na účely preukazu a parkovacieho preukazu.

Za rok 2010 bolo vydaných celkom 2633 posudkov v nasledovnom členení:

- na účely peňažných príspevkov na kompenzáciu 1729 posudkov,
- na účely štátnych sociálnych dávok 598 posudkov,
- na účely odboru služieb zamestnanosti 4 posudky,
- na účely parkovacieho preukazu 302 posudkov,

V roku 2010 bolo vydaných odborným posudkovým lekárom 3233 lekárske posudkov z toho: lekárske posudky MFP pod 50% - 102 (na účely peňažných príspevkov na kompenzáciu sociálnych dôsledkov - 31).

Posudková činnosť na účely peňažných príspevkov na kompenzáciu sociálnych dôsledkov ťažkého zdravotného postihnutia

Štruktúra vydaných komplexných posudkov podľa navrhovaných príspevkov:

- Peňažný príspevok na kompenzáciu zvýšených výdavkov:

- diétne stravovanie: 372 z toho: skupina I. -126, skupina II – 234, skupina III - 12
- súvisiace s hygienou alebo s opotrebovaním šatstva, bielizne, obuvi a bytového zariadenia: 658
- súvisiace so zabezpečením prevádzky osobného motorového vozidla: 343
- Peňažný príspevok na prepravu: 1
- Peňažný príspevok na opatrovanie: 393
- Peňažný príspevok na osobnú asistenciu: 29
- Peňažný príspevok na kúpu osobného motorového vozidla: 30
- Peňažný príspevok na kúpu pomôcky: 39
- Peňažný príspevok na opravu pomôcky: 70
- Peňažný príspevok na úpravu bytu, úpravu rodinného domu, úpravu garáže: 25

Posudková činnosť na účely štátnych sociálnych dávok - posudzovanie zdravotného stavu detí na účely štátnych sociálnych dávok bola zabezpečovaná v roku 2010 v rámci lekárskej posudkovej činnosti. Celkom bolo vydaných 598 posudkov, čo predstavuje priemerne mesačne cca 50 posudkov. O zdravotnom stave detí vo veku do 6 rokov bolo vydaných spolu 597 posudkov, pre deti vo veku od 6 do 15 rokov 0 posudkov a pre deti vo veku nad 15 rokov do 18 rokov veku 1 posudok. Priemerne mesačne oddelenie vybavilo 54 žiadosti oprávnených osôb o posúdenie zdravotného stavu dieťaťa na účely štátnych sociálnych dávok. Deti v našom regióne majú poruchy zdravia prevažne z titulu oslabenia imunitného systému, recidivujúcich ochorení dýchacích ciest, kožných ochorení – ekzémov, alergií, v menšej miere vrodených porúch zdravia, neurologické ochorenia a onkologické ochorenia.

Posudková činnosť na účely odboru služieb zamestnanosti - na podnet odboru služieb zamestnanosti tunajšieho úradu oddelenie posudkových činností poskytovalo posudkovú činnosť na účely posudzovania zdravotnej spôsobilosti uchádzačov o zamestnanie. Vybavené boli v roku 2010 4 žiadostí vydaním posudku. U všetkých evidovaných uchádzačov o zamestnanie bol posudzovaný zdravotný stav na účely zaradenia do vhodného zamestnania, resp. zaradenia do programu aktívnych opatrení na trhu práce a aktivačnej činnosti. Z preskúmania zdravotného stavu na uvedené účely boli vydané posudky. Bolo zistené, že uchádzačom o zamestnanie bola ponúknutá práca, aktivačná činnosť, ktorú nemohli vykonávať zo zdravotných dôvodov – zistená alergia na kovy, telesné postihnutie - pohybového aparátu (klienti pôvodným povoláním stavební robotníci, obuvníci, šičky), neurologické ochorenia, ochorenia srdcovo cievne. Medzi posudzovanými klientmi boli vekové kategórie: 30, 40, 44 a 45 rokov.

Preskúmaný bol zdravotný stav aj samostatne zárobkovo činných osôb – opodstatnenosť zdravotných dôvodov na skončenie prevádzkovania alebo vykonávania samostatnej zárobkovej činnosti zo zdravotných dôvodov, na ktorú bol poskytnutý príspevok. Vydaním posudku bola riešená 1 žiadosť vykonávania samostatnej zárobkovej činnosti.

Posudková činnosť na účely vydania preukazu FO s ŤZP - oddelenie posudkových činností vydalo za rok 2010 celkom 1 862 preukazov FO s ŤZP. Z uvedeného počtu bolo vydaných 690 preukazov FO s ŤZP a 1 172 preukazov FO s ŤZP/S (so sprievodcom). v členení podľa veku: do 6 rokov veku: 4, do 18 rokov veku: 60, nad 18 rokov 1798.

Cudzincom, osobám bez štátnej príslušnosti, azyllantom odídencom, zahraničným Slovákom nebol tunajším úradom v hodnotenom období vydaný preukaz FO s ŤZP.

Počet držiteľov preukazu občana s ťažkým zdravotným postihnutím a preukazov FO s TZP k 31.12.2010 bol 10 412 (7,46 % z počtu obyvateľov okresu Prievidza): bez sprievodcu: 6 424, so sprievodcom: 3 988, do 18 rokov: 3247, nad 18 rokov: 7165.

Rozhodovacia činnosť na účely vydania preukazu FO s ŤZP a ŤZP/S

Priemerne mesačne bolo v roku 2010 vybavených 106 žiadostí o vydanie preukazu FO s ŤZP a FO s ŤZP/S. V rozhodovacej činnosti bolo vydaných celkovo 1191 rozhodnutí o priznaní na účely preukazu FO s ŤZP a FO s ŤZP/S a 65 rozhodnutí o nepriznaní na účely preukazu FO s ŤZP a FO s ŤZP/S. Z toho: 556 rozhodnutí o priznaní na účely preukazu FO s ŤZP a 37 rozhodnutí o nepriznaní na účely preukazu FO s ŤZP, 635 rozhodnutí o priznaní na účely preukazu FO s ŤZP/S a 28 rozhodnutí o nepriznaní na účely preukazu FO s ŤZP/S.

Uvedené údaje svedčia o tom, že občania tunajšieho okresu, ktorí žiadali o vydanie preukazu FO s ŤZP preukázali poruchy zdravia, ktoré boli opodstatnené na určenie miery funkčnej poruchy a vydanie preukazu FO s ŤZP.

Posudková činnosť na účely vydania parkovacieho preukazu FO s ŤZP - oddelenie posudkových činností vydalo za rok 2010 celkom 318 parkovacích preukazov FO s ŤZP: na základe odkázanosti na individuálnu prepravu osobným motorovým vozidlom - 197, na základe zrakového postihnutia (praktická alebo úplná slepota oboch očí) - 19, na základe výmeny za osobitné označenie - 102. Cudzincom, osobám bez štátnej príslušnosti, azyllantom odídencom, zahraničným Slovákom nebol tunajším úradom v hodnotenom období vydaný parkovací preukaz FO s ŤZP. Počet vydaných parkovacích preukazov k 31.12.2010 (vrátane migrácie parkovacích preukazov): 1 545.

Od 1.1.2009 oddelenie posudkových činností vymieňa osobitné označenia motorového vozidla FO s ŤZP za parkovacie preukazy na základe žiadosti o výmenu osobitného označenia motorového vozidla za parkovací preukaz do 31.12.2013. Za rok 2010 vymenilo 102 osobitných označení motorového vozidla za parkovacie preukazy .

Rozhodovacia činnosť na účely vydania parkovacieho preukazu FO s ŤZP

V rozhodovacej činnosti na základe komplexných posudkov alebo posudkov na účely parkovacieho preukazu bolo vydaných 272 rozhodnutí o priznaní na účely parkovacieho preukazu FO s ŤZP a 279 rozhodnutí o nepriznaní na účely parkovacieho preukazu FO s ŤZP

b) Očakávané tendencie vývoja

Nad'alej pretrváva tendencia zvyšovania počtu posudzovania zdravotného stavu detí na účely štátnych sociálnych dávok z dôvodu prijatia zákona č.571/2009 Z.z., ktorý umožňuje rodičom detí s dlhodobou nepriaznivým zdravotným stavom aj pracovať. Taktiež sa očakáva zvyšovanie počtu posudzovania zdravotného stavu detí na účely štátnych sociálnych dávok z dôvodu nezamestnanosti rodičov detí do 6 rokov veku dieťaťa.

3.4. ANALÝZA A OČAKÁVANÉ TENDENCIE POSKYTOVANIA PEŇAŽNÝCH PRÍSPEVKOV NA KOMPENZÁCIU SOCIÁLNYCH DÔSLEDKOV ŤAŽKÉHO ZDRAVOTNÉHO POSTIHNUTIA A PEŇAŽNÉHO PRÍSPEVKU ZA OPATROVANIE

a) Analýza roku 2010

Oddelenie peňažných príspevkov na kompenzáciu sociálnych dôsledkov ťažkého zdravotného postihnutia počas sledovaného obdobia riešilo podporu sociálneho začlenenia fyzických osôb s ťažkým zdravotným postihnutím do spoločnosti poskytovaním peňažných príspevkov na kompenzáciu v zmysle zákona č. 447/2008 Z. z. o peňažných príspevkoch na kompenzáciu ťažkého zdravotného postihnutia a o zmene a doplnení niektorých zákonov v znení neskorších predpisov. Pri súčasnej aplikácii zákona č. 453/2003 Z. z. o orgánoch štátnej správy v oblasti sociálnych vecí, rodiny a služieb zamestnanosti v znení neskorších predpisov, zákona č. 601/2003 Z. z. o životnom minime a o zmene a doplnení niektorých zákonov v znení neskorších predpisov, Opatrenia MPSVaR SR č. 6/2009 Z. z., ktorým sa ustanovuje zoznam stavebných prác, stavebných materiálov a zariadení a maximálne zohľadňované sumy z ich ceny, Opatrenia MPSVaR SR č. 7/2009 Z. z., ktorým sa ustanovuje zoznam pomôcok

a maximálne zohľadňované sumy z ceny pomôcok a ďalších súvisiacich právnych noriem a predpisov, interných noriem a metodických usmernení zabezpečovalo včasný výkon štátnej správy na úseku sociálnej pomoci.

Zákon č. 447/2008 Z. z. v znení neskorších predpisov bol v roku 2010 novelizovaný až od 30.12.2010. Uvedená právna úprava, týkajúca sa tlmočenia pre fyzickú osobu so sluchovým postihnutím v rámci činnosti osobnej asistencie, teda zmenu v rozhodovaní a mesačných poskytovaní peňažných príspevkov na kompenzáciu (ďalej len PPK) nepriniesla.

Počas roka 2010 boli na úseku PPK realizované nasledovné zmeny:

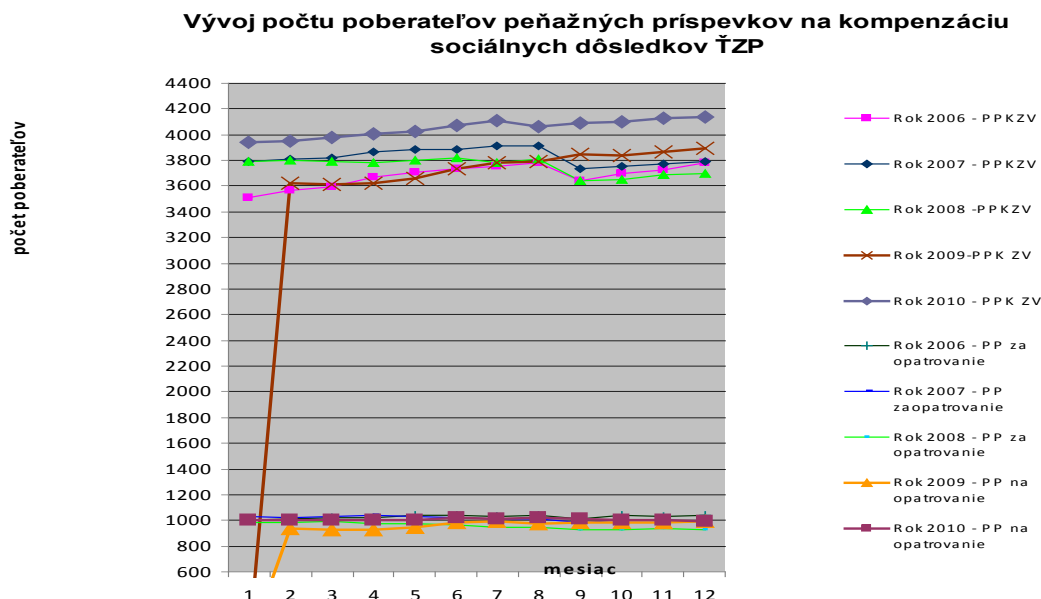
- valorizácia v zmysle Opatrenia MPSVR SR č. 300/2010 Z. z. o úprave súm životného minima od 1. 7. 2010, prehodnotenie príjmu poberateľov pri opakovaných PPK od 1.7.2010, na základe ktorých bolo potrebné vydať zmenové rozhodnutia.

Pri PPK sa však realizovaním uvedených úprav od 1.7.2010 jednalo o zanedbateľné mesačné zvýšenie súm: PPK zvýšených výdavkov na diétne stravovanie - prvá skupina + 0,03 EUR, druhá skupina + 0,02 EUR, tretia skupina + 0,01 EUR, súvisiacich s hygienou alebo s opotrebovaním šatstva, bielizne, obuvi a bytového zariadenia + 0,02 EUR, súvisiacich so zabezpečením prevádzky osobného motorového vozidla + 0,03 EUR, súvisiacich so starostlivosťou o psa so špeciálnym výcvikom + 0,04 EUR. Peňažný príspevok na prepravu zaznamenal zvýšenie + 0,01 EUR mesačne. Pri peňažnom príspevku na opatrovanie (ďalej len PPNO) je mesačný nárast oproti roku 2009 nasledovný: u fyzických osôb – poberateľov dôchodkových dávok: pri opatrovaní jednej fyzickej osoby s ŤZP + 0,08 EUR, pri opatrovaní viac fyzických osôb s ŤZP + 0,11 EUR, u fyzických osôb v produktívnom veku: pri opatrovaní jednej fyzickej osoby s ŤZP + 0,21 EUR, pri opatrovaní viac fyzických osôb s ŤZP + 0,29 EUR.

Napriek nepatrným úpravám mesačných súm PPK v prospech poberateľov v II. polroku 2010, ktoré si však vyžiadali vysoké čerpanie prevádzkových výdavkov úradu na poštovné, v porovnaní s rokom 2009 bol vykázaný nárast vyplatených PPK. Oproti roku 2009 došlo k 8,3 %-nému zvýšeniu čerpania finančných prostriedkov.

Najvýraznejší podiel na celkovom počte poberateľov ako i na celkovej sume vyplatených finančných prostriedkov na PPK predstavujú PPK zvýšených výdavkov a PPNO, ktorých vývoj dokumentuje nasledovný graf (vývoj počtu poberateľov PPK ako aj porovnanie s rokom 2007, 2008, 2009 a 2010).

Graf č. 9



Tabuľka č. 3 Počet poberateľov jednorazových PPK

	Počet poberateľov - sumár	Počet poberateľov – priemerne mesačne
Peňažné príspevky na kompenzáciu z toho:	48 761	4063
PP na kúpu pomôcky	40	3
PP na výcvik používania pomôcky	0	0
PP na úpravu pomôcky	0	0
PP na opravu pomôcky	6	1
PP na kúpu zdvíhacieho zariadenia	7	1
PP na kúpu osobného motorového vozidla	26	2
PP na úpravu osobného motorového vozidla	4	0
PP na úpravu bytu	9	1
PP na úpravu rodinného domu	16	1
PP na úpravu garáže	1	0

Tabuľka č. 4 Počet poberateľov opakovaných PPK

	Počet poberateľov – priemerne mesačne
Peňažné príspevky na kompenzáciu z toho:	4063
PP na osobnú asistenciu	65
PP na prepravu	14
PP na kompenzáciu zvýšených výdavkov	4050
- diétne stravovanie	1511
- hygiena a opotrebovanie	2453
- prevádzka osobného motorového vozidla	968
- pes so špeciálnym výcvikom	0

Tabuľka č. 5 Počet poberateľov PPNO

	Priemerne mesačne	
	Počet poberateľov	Počet opatrovaných
Peňažný príspevok na opatrovanie	1005	1032
1. FO poberajúce dôchodkovú dávku, opatrujúce	340	347
- 1 osobu	333	333
- viac osôb	7	15
2. FO poberajúce príspevok podľa prechodného ustanovenia § 66 ods. 5 zákona č. 447/2008 Z. z.	26	27
3. ostatné FO, opatrujúce	638	657
- celodenne 1 osobu	575	575
- celodenne viac osôb	18	36
- čiastočne 1 osobu	44	44
- čiastočne viac osôb	1	2
- kombinovane viac osôb	0	0

V roku 2010 boli kompenzované sociálne dôsledky ťažkého zdravotného postihnutia PPK priemerne mesačne 5068 občanom, čo predstavovalo vynaložené finančné prostriedky za uvedené obdobie v celkovej sume 3748092,40 EUR.

Tabuľka č. 6 Čerpanie finančných prostriedkov na PPK

Typ žiadosti	Čerpanie výdavkového účtu v €
PP na osobnú asistenciu	328 738,17
PP na kúpu pomôcky	45 806,52
PP na výcvik používania pomôcky	0
PP na úpravu pomôcky	0
PP na opravu pomôcky	525,35
PP na kúpu zdvíhacieho zariadenia	54 150,93
PP na kúpu osobného motorového vozidla	176 256,49
PP na úpravu osobného motorového vozidla	10 773,77
PP na prepravu	13 414,19
PP na úpravu bytu	19 681,79
PP na úpravu rodinného domu	32 946,62
PP na úpravu garáže	1 659,70
PP na kompenzáciu zvýšených výdavkov - diéta	413 742,64
PP na kompenzáciu zvýšených výdavkov - hygiena alebo opotrebovanie	523 038,66
PP na kompenzáciu zvýšených výdavkov - prevádzka OMV	371 000,64
PP na kompenzáciu zvýšených výdavkov - pes	0
PP na opatrovanie	1 756 356,93

V roku 2010 bolo vydaných celkom 9002 rozhodnutí týkajúcich sa PPK, čo v porovnaní s rokom 2009 predstavuje pokles o 5040 rozhodnutí o určení výšky PPK, ktoré boli vydané predovšetkým z dôvodu prechodu na euromenu. V roku 2010 rozhodnutia po lehote neboli vydané.

Oproti roku 2009 z dôvodu nesplnenia zákonných podmienok bolo vydaných menej rozhodnutí o priznaní v počte o 209, viac rozhodnutí o nepriznaní v počte o 104, ako aj z dôvodu dopadu valorizácie a prehodnotenia príjmu od 1.7.2010 zvýšenie počtu rozhodnutí

o znížení hlavne u PPNO v počte o 49. Štruktúru vydaných rozhodnutí dokumentuje nasledovná tabuľka.

Tabuľka č. 7 Rozhodovacia činnosť oddelenia peňažných príspevkov na kompenzáciu SD ŤZP

Peňažný príspevok	rozhodnutie o priznaní PP*	o nepriznaní PP	vyplatenie rozdielu	povinnosť vrátiť rozdiel	o znížení PP	o zvýšení PP	o odňatí PP a zastavení výplaty
§ 22 PP na os.asisten.	12	5	0	0	2	2	7
§ 24 PP na kúpu pom.,...	48	14	1	1	1	0	0
§ 32 PP na opravu pom.	8	0	0	0	0	0	0
§ 33 PP na kúpu zdv.zar.	5	2	0	0	0	0	0
§ 34 PP na kúpu OMV	25	31	0	0	0	0	0
§ 35 PP na úpravu OMV	5	0	0	0	0	0	0
§ 36 PP na prepravu	1	1	0	0	2	12	3
§ 37 na úpr. bytu,RD,gar.	20	47	2	0	1	0	0
§ 38 ods. 1, písm a) DS	229	63	0	0	0	1534	122
§38ods.1,písm.b),bod 1 HOŠ	391	207	0	0	0	2471	285
§38ods.1,písm.b),bod2 POMV	143	209	0	0	0	986	105
§38ods.1písm.b),bod3 pes	0	0	0	0	0	0	0
§ 40 PPNO	247	150	0	1	492	640	252
Spolu	1134	729	3	2	498	5645	774

Peňažný príspevok	o povinnosti vrátiť PP,alebo pomernú časť	zastavenie výplaty	obnovenie výplaty	rozhodnutie o prerušení konania	rozhodnutie o zastavení konania	prehodnotenie v zmysle §66 ods 2	Spolu
§ 22 PP na os.asisten.	0	0	0	9	0	0	37
§ 24 PP na kúpu pom.,...	2	0	0	22	5	0	94
§ 32 PP na opravu pom.	0	0	0	0	1	0	9
§ 33 na kúpu zdv.zar.	1	0	0	2	1	0	11
§ 34 PP na kúpu OMV	2	0	0	15	3	0	76
§ 35 PP na úpravu OMV	0	0	0	1	2	0	8
§ 36 PP na prepravu	0	0	0	0	1	0	20
§ 37 na úpr. bytu,RD,gar.	5	0	0	18	19	0	112
§ 38 ods. 1, písm a) DS	1	7	1	1	8	0	1966
§38ods.1,písm.b),bod 1 HOŠ	6	7	1	4	25	0	3397
§38ods.1,písm.b),bod2 POMV	3	3	0	1	9	0	1459
§38ods.1písm.b),bod3 pes	0	0	0	0	0	0	0
§ 40 PPNO	18	1	0	3	9	0	1813
Spolu	38	18	2	76	83	0	9002

Na oddelení bolo v roku 2010 evidovaných 16270 podaní, z toho 1419 žiadostí o PPK. K decembru 2010 bolo evidovaných 190 nevybavených žiadostí.

Na úpravu bytu bolo v roku 2010 poskytnutých spolu 9 PPK, na úpravu rodinného domu v počte 16 PPK a na úpravu garáže 1 PPK, čo oproti roku 2009 predstavuje pokles o 17 PPK. V uvedených 26 prípadoch bol upravený doklad o cene úpravy stavebným technikom. Výška nákladov podľa dokladu o cene bola 68303,99 EUR, výška nákladov po úprave stavebným technikom: 61463,30 EUR, úspora: 6840,69 EUR, odmena stavebného technika: 423,30 EUR, úspora po odpočítaní odmeny stavebného technika: 6417,39 EUR.

b) Očakávané tendencie vývoja

Na základe pripravovanej novely zákona č. 447/2008 Z. z. v znení neskorších predpisov sa od 1. 7. 2011 v tejto oblasti očakávajú nasledovné zmeny:

- vianočný príspevok sa nebude považovať za príjem na účely PPK
- možnosť poskytnúť vrátenú pomôcku príslušnému úradu
- v súvislosti so zvýšením súm životného minima sa nebudú vydávať rozhodnutia o zvýšení

- výšky opakovaných PPK, čo prinesie výraznú úsporu výdavkov na poštovné
- zvýhodnenia pre poberateľov PPK na osobnú asistenciu
 - predĺženie lehoty na vypracovanie lekárskeho posudku, ak je podkladom na rozhodnutie o PPK.

3.5. ANALÝZA A OČAKÁVANÉ TENDENCIE VÝVOJA V POSKYTOVANÍ SOCIÁLNOPRÁVNEJ OCHRANY DETÍ A SOCIÁLNEJ KURATELY

3.5.1. Poskytovanie sociálnoprávnej ochrany detí a sociálnej kurately

a) Analýza roku 2010

Tabuľka č. 8

Počet rodín/detí, ktorým bola poskytnutá sociálnoprávna ochrana a sociálna kuratela

<i>Sociálnoprávna ochrana</i>	-
Register detí SDD rodiny/deti	428/544
Register detí NOM rodiny/deti	151/108
<i>Sociálna kuratela</i>	-
Register detí SDD rodiny/deti	98/98
Spolu počet rodiny/deti	677/750

V roku 2010 bolo na oddelení sociálnoprávnej ochrany detí a sociálnej kurately zaevidovaných v registri SDD a NOM celkom 677 rodín so 750 deťmi. Z toho 428 rodín s 544 deťmi bolo zaevidovaných na úseku sociálnoprávnej ochrany detí v registri SDD. V registri NOM bolo zaevidovaných 151 rodín so 108, ktoré neboli v okrese Prievidza prihlásené k trvalému pobytu. V daných prípadoch bolo nevyhnutné odpovedať na dožiadania súdov, orgánov činných v trestnom konaní, ale aj samotným občanom. V registri NOM boli evidovaní aj občania, ktorí v roku 2010 dovŕšili plnoletosť, ale v čase spáchania trestného činu boli ešte mladiství, občania, ktorí žiadajú o niektorú z foriem náhradnej rodinnej starostlivosti a ešte nemajú dieťa, prípadne sú v registri NOM evidovaní dospelí občania, u ktorých je potrebné na dožiadanie vypracovať správu o ich sociálnej situácii.

b) Očakávané tendencie vývoja

V roku 2010 predpokladáme nárast problémových rodín. Celková sociálna situácia v týchto rodinách je vo väčšine prípadov podmienená ekonomickou situáciou rodiny, bytovými podmienkami, pričom nepriaznivé podmienky výrazne ovplyvňujú celkový stav rodiny. Mnohé rodiny nedokážu v rámci možností uplatnenia sa na trhu práce v okrese riešiť svoju nepriaznivú sociálnu situáciu.

3.5.2. Výchovná rozhodovacia činnosť

a) Analýza roku 2010

Tabuľka č. 9 Rozhodovacia činnosť, počet rozhodnutí vo veci výchovného opatrenia

<i>Sociálnoprávna ochrana</i>	<i>ÚPSVR</i>	<i>Okresný súd</i>
<i>Počet nariadených dohľadov ch/d</i>	<i>0/2-</i>	<i>7/9</i>
<i>Počet uložených napomenutí ch/d</i>	<i>-</i>	<i>7/1</i>
<i>Počet uložených obmedzení ch/d</i>	<i>-</i>	<i>-</i>
<i>Pobyt v zariadení, ktorý plní úlohy odbornej diagnostiky</i>	<i>-</i>	<i>-</i>
<i>Pobyt v špecializovaných zariadeniach</i>	<i>-</i>	<i>-</i>
<i>Upozornenie</i>	<i>-</i>	<i>-</i>
<i>Povinnosť zúčastniť sa na liečbe v špecializovanej ambulancijnej starostlivosti</i>	<i>-</i>	<i>-</i>
<i>Povinnosť zúčastniť sa na výchovnom alebo sociálnom programe</i>	<i>-</i>	<i>-</i>
<i>Výchovné opatrenia uložené orgánom SPODaSK podľa Zákona č. 36/2005 Z.z. o rodine</i>	<i>-</i>	<i>-</i>
<i>Sociálna kuratela</i>	<i>ÚPSVR</i>	<i>Okresný súd</i>
<i>Počet nariadených dohľadov ch/d</i>	<i>-</i>	<i>10/0</i>
<i>Počet uložených napomenutí ch/d</i>	<i>3/1</i>	<i>0/1</i>
<i>Počet uložených obmedzení ch/d</i>	<i>-</i>	<i>-</i>
<i>Pobyt v zariadení, ktorý plní úlohy odbornej diagnostiky</i>	<i>-</i>	<i>2/1</i>
<i>Pobyt v špecializovaných zariadeniach</i>	<i>-</i>	<i>-</i>
<i>Upozornenie</i>	<i>-</i>	<i>-</i>
<i>Povinnosť zúčastniť sa na liečbe v špecializovanej ambulancijnej starostlivosti</i>	<i>-</i>	<i>-</i>
<i>Povinnosť zúčastniť sa na výchovnom alebo sociálnom programe</i>	<i>-</i>	<i>-</i>
<i>Výchovné opatrenia uložené orgánom SPODaSK podľa Zákona č. 36/2005 Z.z. o rodine</i>	<i>-</i>	<i>-</i>
<i>Počet detí celkom:</i>	<i>3/3</i>	<i>26/12</i>

▪ Pozn. ch/d- chlapci/dievčatá

Rozhodovacej činnosti súdu o nariadení dohľadov predchádzali rozhovory s maloletými, mladistvými a s ich zákonnými zástupcami, činnosť spočívala vo výkone terénnej sociálnej práce v spojení s poskytovaním sociálneho poradenstva a v prípade potreby psychologického poradenstva prostredníctvom referátu poradensko-psychologických služieb. Zamestnanci úzko spolupracovali so psychológmi pedagogicko-psychologickej poradne, zdravotníckymi inštitúciami, školskými zariadeniami, samosprávami a s akreditovanými subjektmi prostredníctvom výkonu priorít. Rozhodovacia činnosť úradu týkajúca sa rozhodnutí bola minimálna, nakoľko vo väčšine prípadov postačil pohovor s mal. dieťaťom, častejší kontakt a slovné upozornenia. Najviac výchovných opatrení bolo uložených okresným súdom, nakoľko súdne rozhodnutia predstavujú dôraznejší rešpekt formy sociálnej kontroly pre občanov. V tabuľke nie je uvedené rozhodnutie súdu o uložení výchovného opatrenia – nariadenia pobytu v resocializačnom stredisku, ktoré bolo v jednom prípade, išlo o chlapca.

b) Očakávané tendencie vývoja

Zákon č. 305/2005 Z.z. o sociálnoprávnej ochrane detí a o sociálnej kuratele a o zmene a doplnení niektorých zákonov, v znení neskorších predpisov zahŕňa množstvo právomocí v oblasti poskytovania rozhodnutí, čo z hľadiska výkonu sociálnej práce je považované za pozitívum v tejto oblasti (možnosť maloletému dieťaťu a jeho rodičom uložiť povinnosť podrobiť sa sociálnemu poradenstvu alebo odbornému poradenstvu v špecializovaných zariadeniach, uložiť maloletému povinnosť zúčastniť sa ambulancijného liečenia, alebo

zúčastniť sa na výchovnom alebo sociálnom programe).

3.5.3. Sociálne poradenstvo

a) Analýza roku 2010

Tabuľka č. 10 Počet spísaných návrhov a podnetov vo veciach maloletých detí vo veci výchovy a výživy

Počet spísaných návrhov a podnetov vo veciach maloletých detí vo veciach výchovy a výživy	619
---	-----

V období roka 2010 bolo zamestnancami spísaných 619 návrhov vo veciach výchovy a výživy maloletých detí. Návrhy boli spísané na požiadanie jedného z rodičov pre nezhody v hospodárení rodičov, nesúladu rodičov v starostlivosti o deti a nezhody vo výchove detí. Prevažná väčšina klientov do vyhlásenia pojednávania súdom bola v častom osobnom kontakte so sociálnym pracovníkom. Po začatí konania pred súdom, na základe podaného návrhu, bola v prirodzenom prostredí maloletých detí vykonaná terénna sociálna práca a príslušnému súdu bola podaná písomná správa o zisteniach, prípadne bol súd informovaný o úrovni osobnej starostlivosti rodičov o maloleté deti priamo na súdnom pojednávaní v stanovisku kolízneho opatrovníka.

Okrem uvedených návrhov tunajší úrad podal na okresný súd 52 podnetov vo veci zvýšenia vyživovacej povinnosti na mal. deti v náhradnej osobnej starostlivosti a v pestúnskej starostlivosti v súvislosti so zmenou životného minima.

b) Očakávané tendencie vývoja

Na základe stúpajúceho počtu spísaných návrhov očakávame približne rovnaký trend vývoja ako v roku 2010.

3.5.4. Predbežné opatrenia

a) Analýza roku 2010

Tabuľka č. 11 Počet spísaných návrhov na vydanie predbežného opatrenia súdom

<i>Sociálnoprávna ochrana</i>	<i>deti 0-3 ch/d</i>	<i>deti 3-6 ch/d</i>	<i>deti 6-15 ch/d</i>	<i>deti 15-18 ch/d</i>
§ 75a – OSP, 24 hodín	4/3	1 / 1	5/5	1/2
§ 75 OSP, 7 dní	1/1	1 / 0	3/1	-
§ 75 OSP, 30 dní	-	-	1/0	-
<i>Sociálna kuratela</i>	<i>deti 0-3 ch/d</i>	<i>deti 3-6 ch/d</i>	<i>deti 6-15 ch/d</i>	<i>deti 15-18 ch/d</i>
§ 75a – OSP, 24 hodín	-	-	-	-
§ 75 OSP, 7 dní	-	-	-	-
§ 75 OSP, 30 dní	-	-	-	-
Celkom počet detí:	5/4	2 / 1	9/6	1/2

- Pozn. ch/d- chlapci/ dievčatá

V prípade náhleho ohrozenia výchovy a výživy maloletých detí bolo oddelením

sociálnoprávnej ochrany detí a sociálnej kurately podaných 24 návrhov na vydanie predbežných opatrení súdom s počtom 30 mal. detí. Návrhy boli spisované najmä z dôvodov úmrtia osamelého rodiča, konzumácie alkoholických nápojov osamelého rodiča, alebo obidvoch rodičov, z dôvodu zlej starostlivosti o deti, nepriaznivého psychického zdravotného stavu osamelého rodiča alebo nástupu rodiča do výkonu väzby.

b) Očakávané tendencie vývoja

V daných situáciách nie je možný predpoklad očakávaného vývoja výkonu predbežných opatrení v okrese, nakoľko sa jedná o náhle ohrozenie výchovy a výživy maloletých detí, ktoré môže nastať kedykoľvek a za rôznych okolností. Zamestnanci odboru sociálnych vecí a rodiny, oddelenia sociálnoprávnej ochrany detí a sociálnej kurately vykonávajú v súčinnosti so sudcami a orgánmi činnými v trestnom konaní 24 hodinovú dosažiteľnú službu, aby v prípade ohrozenia maloletých detí mohli včas zasiahnuť a okamžite riešiť vzniknutú krízovú situáciu.

3.5.5. Výkon kolízneho opatrovníka

a) Analýza roku 2010

Tabuľka č. 12 Počet konaní vedených na súde vo veci maloletých detí, v ktorých bol ÚPSVR ustanovený za kolízneho opatrovníka

Rozvod manželstva a úprava práv a povinností rodičov voči maloletým deťom	290
Úprava práv a povinností rodiča a detí vo veci výživného	679
Úprava práv a povinností vo veci úpravy styku	70
Úprava práv a povinností vo veci zmeny zverenia medzi rodičmi	93
Úprava práv a povinností vo veci zmeny zverenia inému občanovi	22
Uloženie výchovného opatrenia, zrušenie výchovného opatrenia	29
Schválenie právneho úkonu	53
Priznanie rodičovských práv	7
Vyhlásenie za mŕtveho	-
Zákaz styku	5
Iné	55
Počet konaní celkom:	1303

Vo veciach maloletých detí boli zamestnanci oddelenia sociálnoprávnej ochrany a sociálnej kurately ustanovení za kolízneho opatrovníka v 1303 konaniach, (pojednávani na ktorých sa osobne zúčastnili bolo celkovo 1791). Okrem uvedených konaní v prehľade tabuľky boli prejednávané aj iné konania v počte 55 ako napr. zmena priezviska, zmena mena, majetkový opatrovník a iné. Vo veci úpravy práv a povinností rodičov k deťom uprednostňujeme predovšetkým dohodu medzi rodičmi, s ktorými vykonávame pohovor zameraný aj na úpravu styku dieťaťa v súlade s jeho záujmami a potrebami. Ide o časovo a psychicky náročnú prácu pre sociálneho pracovníka a možno konštatovať, že v tejto oblasti sú dobré výsledky. V zmysle zákona o sociálnoprávnej ochrane detí a o sociálnej kuratele je klientom odporúčané

aj psychologické poradenstvo v referáte poradensko-psychologických služieb.

Od 1.7. 2010 nadobudla účinnosť novela zákona č. 36/2005 Z.z. o rodine a o zmene a doplnení niektorých zákonov v znení neskorších predpisov, v zmysle ktorej podľa ustanovenia §-u 24 ods. 2 môže súd zveriť dieťa do striedavej osobnej starostlivosti obidvoch rodičov, ak je to v záujme dieťaťa a ak budú takto lepšie zaistené potreby dieťaťa. V roku 2010 rodičia podali 8 návrhov na zverenie dieťaťa do striedavej osobnej starostlivosti. V 6 konaniach, ktoré sa týkali 7 maloletých detí bolo návrhu vyhovené, prípadne došlo k rodičovskej dohode pred súdom.

b) Očakávané tendencie vývoja

Predpokladáme pomerne častú zmenu zverenia medzi rodičmi, alebo inými občanmi, z dôvodu migrácie rodičov za prácou, prevažne do zahraničia. V poslednej dobe dochádzalo častejšie k zmene zverenia medzi rodičmi a to z dôvodu, že matky odcestovali za prácou do zahraničia v snahe získať finančné prostriedky, pričom postupne stratili záujem o vlastné dieťa a rodinu. Sú situácie, keď deti po dovŕšení vekovej vyspelosti, sa samé dožadujú zmeny zverenia, nakoľko jeden z rodičov uprednostňuje osobné záujmy pred dieťaťom. V poslednom období aj súrodenecké vzťahy nemajú silnú citovú väzbu a deti netúžia vyrastať a žiť spolu u jedného z rodičov. Rodičia ich nevedú k spolupatričnosti a súdržnosti rodiny. Tým sa stáva, že každé dieťa je zverené inému rodičovi, čo nie je vhodným predpokladom do budúcnosti pri založení novej rodiny u dieťaťa. Očakávame i nárast konaní o zverenie dieťaťa do striedavej osobnej starostlivosti, prevažne otcovia sa domáhajú častejšieho kontaktu s maloletými deťmi.

3.5.6. Určenie otcovstva

a) Analýza roku 2010

Tabuľka č. 13 Počet konaní vo veci maloletých detí/konanie vo veci určenia otcovstva a zapretia otcovstva

Určenie otcovstva	28
Zapretie otcovstva	16
Počet konaní celkom:	44

b) Očakávané tendencie vývoja

V roku 2010 došlo k poklesu počtu konaní vo veci určenia a zapretia otcovstva. Zaznamenávame stále väčší počet detí, u ktorých je otcom cudzí štátny príslušník. Tieto pojednávania sú dlhodobé, časovo i administratívne náročné, preto sa stretávame so situáciami, kedy matky radšej meno otca dieťaťa nevedú.

V súvislosti s manželstvami, ktoré si už neplnia svoju funkciu, častokrát matka splodí dieťa

s iným partnerom. V takých prípadoch, v záujme maloletých detí je spisovaný návrh na zapretie otcovstva.

3.5.7. Náhradná rodinná starostlivosť

a) Analýza roku 2010

Tabuľka č. 14 Počet konaní vo veciach maloletých detí súvisiacich s náhradnou rodinnou starostlivosťou

Sociálnoprávna ochrana	Nariadenie	Zrušenie
Ústavná starostlivosť	23	29
Zverenie inému občanovi ako rodičovi	30	21
Zverenie do pestúnskej starostlivosti	7	10
Poručníctvo	4	0

V súvislosti s náhradnou rodinnou starostlivosťou bola u 23 detí v 19 konaniach nariadená ústavná starostlivosť. Ústavná starostlivosť bola nad deťmi nariadená prevažne z dôvodov zanedbávania starostlivosti o dieťa a ich výchovy zo strany rodičov a nezvládnutia výchovy mladistvých, z dôvodu ich porúch správania. U 29 detí v 10 konaniach bolo ukončené poskytovanie ústavnej starostlivosti z dôvodu záujmu rodičov o deti a vytvorenia primeraných podmienok a taktiež dovŕšením plnoletosti. V 21 prípadoch sa viedlo konanie o zverení 30 detí do výchovy inému občanovi ako rodičovi. Jednalo sa o nezvládnutie výchovy a starostlivosti o deti zo strany rodičov, taktiež o vážne zdravotné problémy osamelých rodičov, o opustenie dieťaťa matkou. Náhradná osobná starostlivosť bola plnoletosťou dieťaťa ukončená u 13 detí, u 6 detí došlo k sanácii rodinného prostredia u biologických rodičov a vrátili sa do tohto prostredia a u 2 detí bola nariadená ústavná starostlivosť.

Do pestúnskej starostlivosti bolo zverených 7 detí. Ukončená bola u 10 detí, z toho u 5 detí plnoletosťou a u 5 detí na návrh, pretože pestúnska starostlivosť prestala plniť svoj účel. Poručník bol ustanovený 4 deťom, ktoré ostali bez zákonného zástupcu.

b) Očakávané tendencie vývoja

V budúcnosti je potrebné vytvárať podmienky hlavne pre deti z detských domovov, aby mohli žiť v náhradných rodinách, absentuje sieť odborníkov, ktorí by sa venovali pestúnom i po zverení detí do ich starostlivosti. Bolo by žiadúce pracovať s náhradnými rodinami s prihliadnutím na ich individuálne potreby, pripravovať a trénovať pestúnov i deti na zvládnutie výchovy a možných problémov, ktoré prináša každá etapa života.

3.5.8. Osvojenie

a) Analýza roku 2010

Tabuľka č. 15 Počet konaní vo veciach osvojenia

Osvojenie	-
Konanie vo veci osvojenia dieťaťa manželom matky	1
Konanie vo veci osvojenia dieťaťa manželkou otca	-
Konanie vo veci medzištátneho osvojenia	1
Konanie vo veci predosvojiteľskej starostlivosti	4
Počet konaní vo veciach osvojenia celkom	6

V roku 2010 bolo na okresnom súde ukončené osvojenie 1 dieťaťa, manželom matky. Začalo konanie vo veci medzištátneho osvojenia 1 dieťaťa a prebehli 4 konania o zverenie 4 detí do predosvojiteľskej starostlivosti, u ktorých po uplynutí doby stanovenej zákonom začne konanie o osvojenie.

b) Očakávané tendencie vývoja

Rozširuje sa sieť pestúnskych rodín rodinného typu, detských domovov rodinného typu, taktiež sa zvyšuje počet žiadateľov, ktorí majú záujem stať sa náhradnými rodičmi, čo pozitívne vplýva k vytvoreniu podmienok pre maloleté deti, ktoré sú umiestnené v detských domovoch, aby žili v rodinnom prostredí.

3.5.9. Trestné konanie maloletých a mladistvých

a) Analýza roku 2010

Tabuľka č. 16 Počet prípadov vo veci trestného konania maloletých a mladistvých

	Maloletí ch/d	Mladiství ch/d
Trestné konanie zastavené pre nedostatok veku	23/7	0/0
Trestné konanie s podmieneným odsúdením	0 / 0	37/0
Trestné konanie s nepodmienečným odsúdením	0/0	2/0
Nariadenie ochranej výchovy	0/0	0/0
Upustenie od potrestania	0 / 0	1/ 0
Oslobodenie	0 / 0	5/0
Prepadnutie veci	0 / 0	0/0
Neukončené	0/0	22 /0
Podmienečné zastavenie tr. konania	0 / 0	19/1
Maloleté dieťa obeťou trestného činu	1/4	1/2
Maloleté dieťa svedkom trestného činu	2/0	0/0

▪ Pozn. ch/d- chlapci/ dievčatá

Na oddelení sociálnoprávnej ochrany detí a sociálnej kurately je nevyhnutná spolupráca s orgánmi činnými v trestnom konaní. Na základe oznámení a dožiadaní od orgánov činných v trestnom konaní bol uskutočňovaný výkon terénnej sociálnej práce za účelom získania informácií k vypracovaniu správ, ktoré sú podkladom pre trestné konania a poskytovanie poradenstva. Najčastejšími dôvodmi podmieneného odsúdenia mladistvých boli krádeže formou spolupáchateľstva, porušovanie domovej slobody, trestné činy výtržníctva formou

spolupáchatel'stva, trestné činy nedovolennej výroby a držby omamnej látky, psychotropnej látky, jedu a prekuzora a obchodovania s nimi a trestné činy ublíženia na zdraví.

b) Očakávané tendencie vývoja

Na úseku sociálnej kurately očakávame prudký nárast sociálno-patologických foriem správania u maloletých a mladistvých. Z uvedeného dôvodu je nevyhnutná sociálna prevencia, za účasti výchovných pedagógov, psychológov, sociálnych pracovníkov a orgánov činných v trestnom konaní prostredníctvom výkonu prednáškových činností, besied, spoločných stretnutí a pod..

Za pozitívum považujeme výkon opatrení sociálnoprávnej ochrany detí a sociálnej kurately v zmysle zákona č. 305/2005 Z.z. o sociálnoprávnej ochrane detí a o sociálnej kuratele a o zmene a doplnení niektorých zákonov, v znení neskorších predpisov, ktoré sú realizované prostredníctvom priorít. V roku 2010 bola realizovaná priorita: Výchovný skupinový program, sociálny skupinový program a výchovno-rekreačný program pre deti s problémovým správaním a s poruchami správania, zameraný najmä na odstránenie alebo zmiernenie problémov v správaní dieťaťa alebo jeho porúch správania, na rozvoj sociálnych zručností, na získanie potrebných spoločenských návykov a na zabezpečenie vhodného využitia voľného času dieťaťa, realizovaný celodennou, ambulantnou a pobytovou formou, za účasti rodičov alebo osôb, ktoré sa osobne starajú o dieťa. Do programu bolo zapojených 30 detí. Priorita bola realizovaná v spolupráci s akreditovaným subjektom Orchidea n.o., Necpalská 32, Prievidza.

3.5.10. Sociálna kuratela pre deti

Experimentovanie s drogami	40
Iné závislosti	3
Zanedbávanie školskej dochádzky	95
Narušené vzťahy	23
Úteky	0
Iné prípady (napr. šikanovanie)	0

V roku 2010 vzrástol počet maloletých, ktorí boli orgánmi činnými v trestnom konaní kontrolovaní a dopustili sa priestupku na úseku toxikománie a požívania alkoholu. Predpokladáme i naďalej nárast počtu maloletých, ktorí experimentujú s drogami.

3.5.11. Sociálna prevencia pre dospelých občanov

a) Analýza roku 2010

Tabuľka č. 17 Vybrané opatrenia sociálnej kurately pre plnoletých klientov

Opatrenie	m/ž
Poskytnutie postpenitenciárnej starostlivosti kurátorom po návrate z väzby	0/0
Poskytnutie postpenitenciárnej starostlivosti po návrate z VTOS	155/6

▪ Poznámka: m/ž: muži/ženy

Na úseku sociálnej kurately pre plnoletých klientov bola poskytnutá pomoc najmä v opätovnom zaradení sa do spoločenského života, ubytovanie, dávka pomoci v hmotnej núdzi, pomoc pri hľadaní vhodného zamestnania, príp. poradenstvo v oblasti rekvalifikácie. V prípade mladistvých prepustených z väzby je častá spolupráca zamestnancov s probačnými a mediačnými úradníkmi okresného súdu.

b) Očakávané tendencie vývoja

Odvíjajú sa od počtu prepustených občanov z výkonu trestu odňatia slobody a z výkonu väzby, ktorí sa obvykle alebo trvalo zdržiavajú v okrese Prievidza.

3.5.12. Sociálna kuratela pre dospelých občanov

Prepustení z výkonu trestu odňatia slobody	105
Prepustení z výkonu väzby	-
Podmienečne prepustení z VTOS	56
Podmienečne prepustení z výkonu väzby	0
Podmienečne odsúdení	0
Prepustení zo zdravotníckeho zariadenia na liečbu drogových závislostí	0
Prepustení z resocializačného strediska	0
Drogová závislosť	1
Prepustení zo zariadenia na výkon ústavnej starostlivosti alebo ochranej výchovy	9
Obet domáceho násillia	0
Dôvodné podozrenie zo spáchania domáceho násillia	0
Dlhodobá nezamestnanosť	0
Účastník probácie a mediácie	3
Pomoc pri hľadaní bývania	5
Iné	0

3.5.13. Sociálna pomoc pre drogovovo závislých

a) Analýza roku 2010

Tabuľka č. 18 Drogové závislosti, experimentovanie s drogami

Formy sociálnej pomoci	do 18 rokov ch/d	nad 18 rokov m/ž
Sociálna pomoc ÚPSVR pred nástupom na liečbu	1/0	0/0
Sociálna pomoc ÚPSVR po návrate z liečby	0/0	0/0

▪ Pozn. ch/d- chlapci/ dievčatá, m/ž- muži/ženy

Podozrenia z drogových závislostí a experimentovanie s drogami odboru sociálnych vecí a rodiny najčastejšie v predchádzajúcom období oznamovali samotní rodičia, rodinní príslušníci, boli aj anonymné oznámenia. Oznámenia zasielali aj zamestnanci mestskej polície. Zamestnanci oddelenia sociálnoprávnej ochrany detí a sociálnej kurately vykonali v jednom prípade uvedenom v prehľade tabuľky pohovor s rodičmi, mladistvým, terénnu sociálnu prácu a zároveň spolupracovali s lekármi a spísali návrh na nariadenie predbežného opatrenia o umiestnenie dieťaťa v resocializačnom zariadení. V prípade potreby odporučia

rodičom, aby s deťmi navštívili odborné pedopsychiatrické a psychologické vyšetrenia za účelom realizovania terapie resp. poskytnú informáciu o distribúcii na inú inštitúciu zaoberajúcu sa konkrétnym problémom. Nenahraditeľná je z hľadiska odbornej pomoci spolupráca s resocializačným zariadením Dom života bez drog v Koši.

b) Očakávané tendencie vývoja

Vzhľadom na výskyt sociálno-patologických foriem správania u mladistvých a maloletých v okrese Prievidza, je reálny a očakávaný nárast klientov experimentujúcich s drogami, či inými omamnými látkami. Dôležitá je forma prevencie v oblasti drogových závislostí, ktorú každoročne realizujú zamestnanci sociálnoprávnej ochrany detí a sociálnej kurately aj prostredníctvom realizácie priorít, alebo v rámci prednášok, besied a zásahových činností v súčinnosti s orgánmi činnými v trestnom konaní. Bude potrebné neustále prehľbovať spoluprácu a súčinnosť s resocializačnými strediskami, v ktorých sú umiestnení maloletí na základe rozhodnutia súdu o uložení výchovného opatrenia – nariadenie pobytu v resocializačnom stredisku. Nevyhnutná je súčinnosť s rodičmi, širšou rodinou, školou, mestom alebo obcou, na uľahčenie návratu do prirodzeného prostredia po ukončení resocializačného procesu.

3.5.14. Ústavná starostlivosť

a) Analýza roku 2010

Tabuľka č. 19 Detí umiestnené v detských domovoch a domovoch sociálnych služieb pre deti

Počet detí	deti 0-3 ch/d	deti 3-6 ch/d	deti 6-15 ch/d	deti 15-18 ch/d
v DeD nariadenou ÚS	4/2	7/0	16/13	8/3
v DeD bez nariadenia ústavnej výchovy	1/0	0/1	5/3	2/0
v DeD a DSS v mieste trvalého bydliska	0 / 0	0/0	0 / 0	0/1
v DeD a DSS mimo kraja svojho bydliska	0/1	0/0	2/1	2/1
Celkom počet umiestnených detí	5 / 2	7/1	21/19	10/4

▪ Pozn. ch/d- chlapci/ dievčatá

Celkom je ku koncu roku 2010 umiestnených v detských domovoch 65 detí a v domovoch sociálnych služieb 4 deti. V rámci možných kapacít sú deti umiestňované v rámci kraja, aby biologickí rodičia mali čo najbližší kontakt s maloletými deťmi.

V roku 2010 bola realizovaná priorita v zmysle zákona č. 305/2005 Z.z.: Program zameraný na úpravu rodinných pomerov za účelom návratu detí s nariadenou ústavnou starostlivosťou do prirodzeného rodinného prostredia a iné odborné metódy práce na prispôsobenie novej situácií v prirodzenom rodinnom prostredí. Priorita bola realizovaná v súčinnosti s akreditovaným subjektom Kľúč n.o., Píniová 14, Bratislava. Program bol zabezpečovaný pre 8 rodín s 20 maloletými deťmi, vykonávaný prevažne v prirodzenom prostredí maloletých detí.

b) Očakávané tendencie vývoja

Zákon o sociálnoprávnej ochrane detí a o sociálnej kuratele zohľadňuje súrodenecké väzby a rodinné väzby dieťaťa, na základe ktorých, ak je to v záujme dieťaťa môže orgán sociálnoprávnej ochrany detí a sociálnej kurately podať súdu návrh na zmenu zariadenia na výkon rozhodnutia súdu, aby dieťa bolo čo najbližšie umiestnené k bydlisku rodičov, aby im bolo umožnené, čo najčastejšie dieťa navštevovať a taktiež aby dieťaťu bolo umožnené navštevovať rodinu v prirodzenom prostredí.

3.5.15. Výkon rozhodnutia súdu v zariadeniach na výkon rozhodnutia súdu

Názov zariadenia na výkon rozhodnutia súdu	Počet detí k 1.1.2010	V priebehu sledovaného obdobia				Počet detí k 31.12. 2010
		Počet novoumiestnených detí	Počet presunutých detí z iného typu zar. alebo z iného okresu	Počet ukončení starostlivosti z dôvodu presunu do iného zariadenia alebo okresu	Ukončenie starostlivosti	
Krízové strediská	1	0	0	2	1	0
Resocializačné strediská	1	1	0	0	0	2
Diagnostické centrá	1	1	0	0	1	2
Domovy sociálnych služieb	5	0	0	0	1	4
Detské domovy	58	34	4	4	27	65
Reedukačné domovy	23	9	2	2	8	24

Tabuľka č. 20 Dôvody umiestňovania detí na základe rozhodnutia súdu do zariadení na výkon rozhodnutia súdu

	Počet detí	zanedbávanie	Drogová závislosť rodičov	Trestná činnosť	Podозrenie z týrania, zneužívania detí	záškoláctvo	Zanechanie dieťaťa	Iné

Rozhodnutia súdu o umiestnení dieťaťa do zariadenia formou	PO	17	8	1	0	2	0	1	5
	VO	6	3	1	0	0	1	0	1
	ÚS	23	8	0	1	5	6	1	2
	OV	0	0	0	0	0	0	0	0
Počet evid. Detí k 31.12. umiestnených na základe rozhodnutia o	PO	11	6	0	0	5	0	0	0
	VO	6	3	2	0	0	0	0	1
	ÚS	78	57	0	6	0	11	1	3
	OV	0	0	0	0	0	0	0	0

Pozn. PO- predbežné opatrenie, VO- výchovné opatrenie, ÚS- ústavná starostlivosť, OV- ochranná výchova

Tabuľka č. 21 Ukončenie poskytovania starostlivosti v zariadeniach na výkon rozhodnutia súdu

Dôvod ukončenia poskytovania starostlivosti v zariadeniach na výkon rozhodnutia súdu								
V sledovanom roku ukončili		Počet detí	plnoletosť	Uplynutie obdobia PO	Uplynutie obdobia uloženého VO	Zrušenie rozhodnutia súdu z dôvodu sanácie rodiny	Zverenie do NRS	Iné dôvody
	PO	15	0	0	0	2	1	12
	VO	1	0	0	1	0	0	0
	ÚS	22	14	0	0	2	1	5
	OV	0	0	0	0	0	0	0
Spolu		38	14	0	1	4	2	17

Z počtu 15 detí, u ktorých bolo uznesením súdu nariadené predbežné opatrenie, bol u 12 detí podaný návrh na nariadenie ústavnej starostlivosti.

3.5.16. Maloleté deti bez sprievodu

a) Analýza v roku 2010

Tabuľka č. 22 Sledovanie počtu odlúčených detí

Počet detí bez sprievodu ch/d	1/0
Počet repatriovaných detí (obč. SR) ch/d	0/0
Celkom	1/0

▪ Pozn. ch/d- chlanci/ dievčatá

V roku 2010 porodila na území Slovenskej republiky dieťa matka, ktorá má trvalý pobyt v Českej republike. Na základe vydaného uznesenia súdu o nariadení predbežného opatrenia

bolo dieťa umiestnené v Detskom domove Bojnice. Doposiaľ nebola uskutočnená repatriácia dieťaťa do Českej republiky.

b) Očakávané tendencie vývoja

V daných situáciách nie je možný predpoklad nárastu počtu odlúčených detí v okrese, nakoľko sa jedná o náhle ohrozenie výchovy a výživy maloletých, ktoré sa ocitnú na území iného štátu a uvedená situácia môže nastať kedykoľvek a za rôznych okolností.

3.5.17. Resocializačný príspevok

a) Analýza v roku 2010

Oddelenie sociálnoprávnej ochrany detí a sociálnej kurately počas sledovaného obdobia v súlade s § 70 zákona č. 305/2005 Z. z. o sociálnoprávnej ochrane detí a o sociálnej kuratele a o zmene a doplnení niektorých zákonov, v znení neskorších predpisov zabezpečovalo výkon štátnej správy v oblasti poskytovania resocializačného príspevku pre osoby, ktoré sa po prepustení z výkonu trestu odňatia slobody alebo z výkonu väzby uchádzajú o pomoc.

Tabuľka č. 23 Prehľad o počte žiadateľov a štruktúre čerpania finančných prostriedkov na resocializačný príspevok

Počet poberateľov	Suma
71	3.287,- EUR

b) Očakávané tendencie vývoja

Tendencie vývoja závisia od počtu prepustených občanov z výkonu trestu odňatia slobody a z výkonu väzby, ktorí sa obvykle alebo trvale zdržiavajú v okrese Prievidza a uplatnia si žiadosť o poskytnutie resocializačného príspevku. Oproti roku 2010 došlo k nárastu žiadateľov o poskytnutie resocializačného príspevku. V jednom prípade bola žiadosť zamietnutá.

3.6. SWOT – analýza sociálnej oblasti

3.6.1. Silné stránky

- komplexné a kvalitné sociálne poradenstvo v oblasti peňažných príspevkov na kompenzáciu, dávky v hmotnej núdzi, štátnych sociálnych dávok a sociálnych dávok vyplácaných v pôsobnosti úradu
- včasné a kvalitné zabezpečenie rozhodovacieho procesu v zmysle platnej legislatívy
- informovanosť rodín s nezaopatrenými deťmi, ale aj jednotlivcov o možnostiach, ako riešiť hmotnú a sociálnu núdzu alebo ako ju zmierniť a prekonať
- terénna sociálna práca založená na odbornej činnosti zahŕňajúca individuálne posudzovanie občana, hľadanie vhodnej formy pomoci

- informovanosť rodín s nezaopatrenými deťmi, ale aj jednotlivcov o podpore sociálneho začlenenia fyzickej osoby s ŤZP do spoločnosti za jej aktívnej účasti pri zachovaní jej ľudskej dôstojnosti
- vykonávanie kvalitného sociálneho poradenstva formou individuálneho prístupu pomáha riešiť sociálne začlenenie fyzickej osoby s ŤZP do spoločnosti - zmierniť alebo prekonať sociálne dôsledky ŤZP fyzickej osoby
- pravidelné zvýšenie mesačnej sumy opakovaných peňažných príspevkov na kompenzáciu v závislosti od úprav súm životného minima každoročne od 1.7.
- zvýšenie hranice sledovania príjmu na účely peňažných príspevkov na kompenzáciu zvýšených výdavkov a peňažného príspevku na opatrovanie umožňuje poskytovanie PPK väčšiemu okruhu poberateľov
- možnosť poskytovania peňažného príspevku na opatrovanie širokému okruhu príbuzných, fyzickým osobám s trvalým alebo prechodným pobytom spoločným s fyzickou osobou s ŤZP, ako aj poberateľom tzv. plných invalidných dôchodkov
- v rámci pozitívnych impulzov nasmerovaných k zlepšeniu sociálnej situácie v systéme dávok v hmotnej núdzi sa poskytuje deťom, ktoré sa ocitli v hmotnej núdzi ale aj žijúcim v rodinách s nízkym príjmom (do výšky sumy životného minima) dotácia na stravu a školské potreby pre dieťa
- pozitívny prínos rodinám s nezaopatrenými deťmi je poskytovanie náhradného výživného štátom v prípade, ak si povinná osoba neplní vyživovaciu povinnosť a sirotsky dôchodok nebol priznaný alebo suma sirotského dôchodku je nižšia ako minimálna výška výživného na dieťa
- poskytovanie pomoci rodinám s nezaopatrenými deťmi, ktorá smeruje i k vzdelávaniu a následne k uplatneniu sa na trhu práce
- informovanosť rodín s nezaopatrenými deťmi o viacerých možnostiach zabezpečenia starostlivosti o deti do troch alebo šiestich rokov
- príspevky poskytované rodičom s deťmi do troch alebo šiestich rokov veku vytvárajú podmienky na zosúladenie rodinného života, osobného života, pracovného života, zlepšenia prístupu na trh práce a zabezpečenie rovnosti príležitostí v pracovnom uplatnení
- zavedenie valorizačného mechanizmu a úprava sumy rodičovského príspevku od 1. januára
- pozitívny prínos rodinám s nezaopatrenými deťmi je poukazovanie výživného dieťaťu v prípadoch, ak nárok na opakovaný príspevok dieťaťu nevznikol a rodič dieťaťa neplní súdom určenú vyživovaciu povinnosť alebo ju plní čiastočne

- rozsah právomocí orgánov sociálnoprávnej ochrany detí a sociálnej kurately nadobudnutím účinnosti zákona č. 305/2005 Z.z. o sociálnoprávnej ochrane detí a o sociálnej kuratele a o zmene a doplnení niektorých zákonov, v znení neskorších predpisov
- upevňovanie rodinných a súrodeneckých väzieb v zmysle citovaného zákona, minimalizovanie umiestňovania detí do ústavnej starostlivosti
- v rámci oddelenia sociálnoprávnej ochrany detí a sociálnej kurately vykonávanie sociálneho poradenstva, vo všetkých prípadoch týkajúcich sa návrhov na rozvod manželstva, zverenia detí do výchovy, určenia vyživovacej povinnosti, nariadenia a zrušenia ústavnej výchovy
- vykonávanie sociálneho poradenstva rodičom, ktorí majú upravené práva a povinností k maloletým deťom a majú záujem o zverenie detí do striedavej osobnej starostlivosti za účelom dosiahnutia vzájomnej dohody, forma zverenia detí do striedavej osobnej starostlivosti rodičov je v záujme maloletých detí, pretože sa obidvaja rodičia podieľajú na starostlivosti a výchove maloletých detí
- vykonávanie terénnej sociálnej práce, spolupráca v maximálnej miere so zdravotníckymi a školskými inštitúciami a orgánmi činnými v trestnom konaní
- vykonávanie 24 hodinovej dosažiteľnej služby v prípade ohrozenia maloletých detí a v prípade potreby okamžité poskytnutie krízovej sociálnej intervencie
- v rámci dosažiteľnosti spolupráca so sudcami okresného súdu a s orgánmi činnými v trestnom konaní
- poskytovanie psychologického poradenstva klientovi prostredníctvom úradu v rámci psychológa referátu poradensko- psychologickéj služby
- súčinnosť akreditovaných subjektov, obcí a ďalších subjektov pôsobiacich v oblasti sociálnoprávnej ochrany detí a sociálnej kurately
- v prípade potreby riešenia krízovej situácie okamžité poskytnutie sociálnej intervencie

3.6.2. Slabé stránky

- vysoká náročnosť na presné a úplné zisťovanie - v rámci rozhodovacej činnosti v súlade so zákonmi a ostatnými právnymi predpismi vychádzať zo spoľahlivo zisteného stavu vecí a v súčinnosti s účastníkmi konania, vyžadovať doklady od rôznych inštitúcií, obcí, zamestnávateľov, polície, daňových úradov, exekútorov, súdov, sociálnej poisťovne, z centra pre medzinárodnoprávnú ochranu detí a mládeže a iných, tieto požiadavky vyvolávajú negatívne reakcie zo strany klienta (žiadateľa)

- slabé právne vedomie občanov, nesprávna informovanosť občanov v médiách, čo spôsobuje nedôveru k sociálnym pracovníkom
- zložitosť výpočtu niektorých príspevkov a dávok a časová náročnosť procesu zisťovania relevantných náležitostí nevyhnutných na výpočet dávok a príspevkov
- výkon terénnej sociálnej práce je časovo náročný (vzdialenosť a rozsiahlosť terénu, nevyhnutná účasť 2 sociálnych pracovníkov), v mnohých prípadoch nie je klient zastihnutý v domácnosti a návštevu treba opakovať
- poskytovanie peňažného príspevku na opatrovanie v niektorých prípadoch rieši preklenie nezamestnanosti u fyzických osôb v produktívnom veku - starostlivosť o fyzickú osobu s ŤZP je zabezpečená len dočasne
- výkon štátnej správy v oblasti riešenia hmotnej núdze, náhradného výživného, dotácií na stravu, školské potreby pre dieťa, štátnych sociálnych dávok, príspevkov na podporu náhradnej starostlivosti o dieťa, peňažných príspevkov na kompenzáciu ŤZP ako i v oblasti posudkových činností je administratívne náročný
- poskytovanie rodičovského príspevku pri starostlivosti o dieťa s dlhodobou nepriaznivým zdravotným stavom v niektorých prípadoch rieši preklenie nezamestnanosti rodičov
- časová náročnosť a vyťaženosť zamestnancov súvisiaca s realizáciou prípravy na náhradnú rodinnú starostlivosť
- časová náročnosť súvisiaca so sprevádzaním a vedením rodičov, aby sa dokázali vzájomne dohodnúť na zverení detí do striedavej osobnej starostlivosti
- nedôvera občanov k zamestnancom úradov spôsobená zavádzajúcou informovanosťou občanov v médiách
- informačné systémy odborov služieb zamestnanosti a odborov sociálnych vecí a rodiny úradov práce, sociálnych vecí a rodiny nie sú vzájomne prepojené
- nevyhovujúce vybavenie počítačovou technikou

3.6.3. Príležitosti

- zameranie na osvetovú činnosť – prednášky, besedy, konzultácie, interview o možnej sociálnej prevencii a efektívneho riešenia vzniknutej hmotnej a sociálnej núdze vzhľadom na stúpajúci trend sociálno-patologických javov rodín s nezamestnaným členom
- rozširovať spoluprácu so sociálnou poisťovňou, obecnými úradmi, školskými zariadeniami a inými inštitúciami
- zjednodušiť postup vyžiadania lekárskeho nálezov na účely úhrad zdravotných výkonov
- na účely preukazovania príjmu sprístupniť tlač potvrdení o vyplatených dávkach dôchodkového poistenia vrátane výsluhových a zahraničných dôchodkov zo sociálnej

poisťovne, tlač potvrdení o podaní daňového priznania z daňových úradov ako aj systému REGOP na overovanie trvalého pobytu a iných rozhodujúcich skutočností

- rozširovať spoluprácu so sociálnou poisťovňou, školami, obecnými úradmi a inými inštitúciami
- odborné vzdelávania v oblasti zvládania konfliktných klientov, stresových situácií, samoštúdium zamestnancov, pravidelné mesačné pracovné stretnutia
- dopracovanie všetkých typov rozhodnutí v programe ISOP v súlade s platnými právnymi predpismi a metodickými usmerneniami a zohľadnenie pripomienok zo strany zamestnancov ako užívateľov programu (zdokonaľiť prepojenosť dávok s evidenciou posudkov v ISOP)
- uplatňovanie priorít v zmysle zákona o sociálnoprávnej ochrane detí a o sociálnej kuratele zameraných na náhradnú rodinnú starostlivosť (spropagovanie foriem NRS, vytvorenie klubov pestúnskych rodín, z dôvodu stretávania sa týchto rodín, za účelom riešenia problémov vzniknutých pri výchove detí a poskytnutia sociálneho a psychologického poradenstva), rozvoj sociálnych zručností u detí s poruchami správania a realizáciu preventívnych zásahových aktivít v súčinnosti s hliadkami Obvodného oddelenia Policajného zboru SR v Prievidzi a Mestskej polície v Prievidzi v reštauračných zariadeniach, internetových kaviarňach a diskotékach, za účelom odhalenia požitia alkoholických nápojov, alebo iných psychotropných látok osobami mladšími ako 18 rokov a odhaľovania zanedbávania školskej dochádzky počas vyučovacieho procesu
- k náhradnej rodinnej starostlivosti uskutočňovať spoločné sedenia náhradných rodičov s odborným tímom zamestnancov - psychologov, sociálnych pracovníkov, pedopsychiatrov participujúcich na riešení problémov týkajúcich sa náhradných rodín
- psychológ a sociálny pracovník referátu poradensko - psychologickéj služby minimalizuje požiadavky súdu k nariadovaniu znaleckých posudkov, nakoľko profesijne odborne vypracováva správy okresnému súdu, taktiež kolíznemu opatrovníkovi v záujme maloletých detí, aby nedochádzalo k preťahom súdnych konaní a psychickému ohrozeniu dieťaťa
- psychologická intervencia pri rozvrátených rodinných väzbách, taktiež napomáha rodinám spolu komunikovať a smerovať ich k uvedomovaniu si zodpovednosti voči maloletým deťom

3.6.4. Ohrozenia

- nedostatky sa vyskytujú v oblasti neplnenia si oznamovacej povinnosti zo strany klientov, klienti si dostatočne neuvedomujú nutnosť splnenia oznamovacej povinnosti pri zmenách,

ktoré priamo ovplyvňujú poberanie jednotlivých dávok, neoznámenie, prípadne zamlčanie dôležitých skutočností má za následok poberanie dávok a príspevkov neprávom a tým zvyšovanie pohľadávok štátu v správe úradu práce, sociálnych vecí a rodiny

- komplikované zisťovanie dodatočných úprav dôchodkových dávok – najmä starobných a invalidných dôchodkov
- neskorý a nesprávny výklad zmien v legislatíve
- môže byť ohrozená bezpečnosť zamestnancov, pretože ak nie je naplnený hodnotový systém rodiny v prípade nepriaznivých sociálnych, ekonomických a bytových podmienok klienti sú podráždení a očakávajú okamžitú pomoc
- pri zohľadňovaní reálneho príjmu v mesiaci, občan po ukončení pracovného pomeru je v hmotnej núdzi a vyplatená dávka je až v nasledujúcom mesiaci. Z toho dôvodu je občan jeden mesiac bez dávky, čím nemá jednotlivec ale i rodina zabezpečené základné životné podmienky
- nízky počet sociálnych pracovníkov, stále stúpajúca náročnosť celej agendy oddelení odboru sociálnych vecí a rodiny, nové dávky a príspevky môžu ohroziť plynulé a operatívne vybavovanie žiadosti a podnetov od občanov
- náročnosť sociálnej práce so psychicky narušenými klientmi
- neefektívne legislatívne zmeny

Využitie zdroje:

- štatistické údaje Úradu práce, sociálnych vecí a rodiny v Prievidzi (APV ISOP, APV PS, APV APTP, APV IPS-OPS)
- štatistické údaje zo Štatistického úradu SR