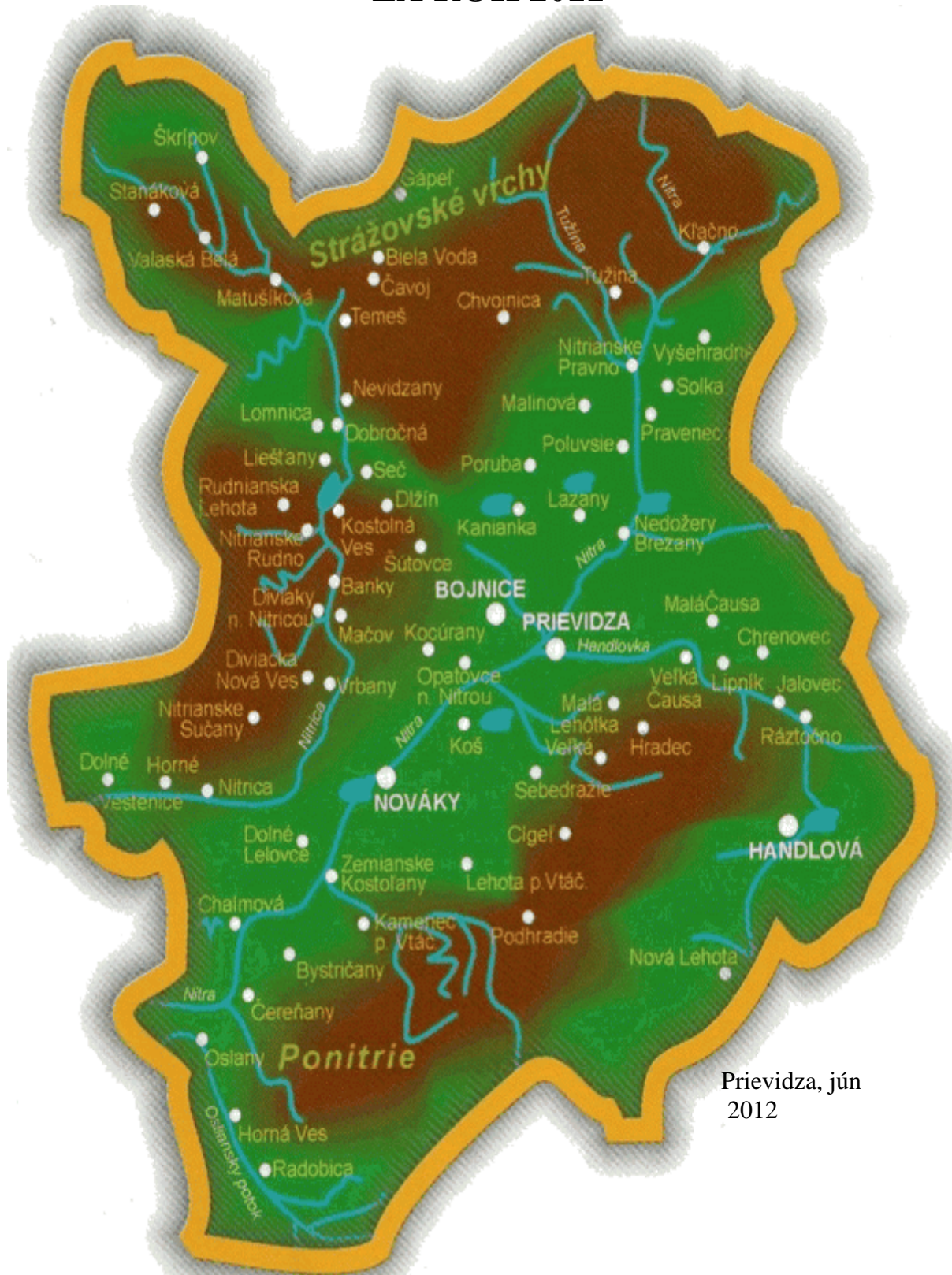




Úrad práce, sociálnych vecí a rodiny
Šumperská 1, 971 01 Prievidza

REGIONÁLNA ANALÝZA TRHU PRÁCE, SOCIÁLNYCH VECÍ A RODINY ZA ROK 2011



Prievidza, jún
2012

Osnova

- 1. *Analýza predpokladov a obmedzení rozvoja regiónu***
 - 1.1. Geografické charakteristiky**
 - 1.2. Demografické predpoklady a obmedzenia**
 - 1.3. Ekonomický potenciál regiónu a jeho absorbčná schopnosť**
 - 1.4. Predpoklady a obmedzenia technickej infraštruktúry**
 - 1.5. Úroveň služieb obyvateľstvu, občianska vybavenosť**
 - 1.6. Sídelné a urbárske predpoklady a obmedzenia**
 - 1.7. Ekologické predpoklady a obmedzenia**
 - 1.8. SWOT - analýza rozvoja regiónu**
 - 1.8.1. Silné stránky**
 - 1.8.2. Slabé stránky**
 - 1.8.3. Príležitosti**
 - 1.8.4. Ohrozenia**
- 2. *Analýza trhu práce***
 - 2.1. Stav a predpokladaný vývoj rozsahu a štruktúry zamestnanosti**
 - 2.2. Stav a vývoj rozsahu a štruktúry voľných pracovných miest**
 - 2.3. Stav a vývoj nezamestnanosti**
 - 2.4. Politika trhu práce**
 - 2.4.1. Sprostredkovanie zamestnania**
 - 2.4.2. Služby zamestnanosti poskytované právnickou osobou a fyzickou osobou**
 - 2.4.3. Zamestnávanie cudzincov**
 - 2.4.4. EURES**

- 2.4.5. Informačné a poradenské služby**
- 2.4.6. Odborné poradenské služby**
- 2.4.7. Vzdelávanie a príprava pre trh práce UoZ a ZoZ**
- 2.4.8. Vzdelávanie a príprava pre trh práce zamestnanca**
- 2.4.9. Príspevok na SZČ**
- 2.4.10. Príspevok na zapracovanie znevýhodneného UoZ**
- 2.4.11. Príspevok na podporu zamestnávania znevýhodneného UoZ**
- 2.4.12. Príspevok na podporu udržania v zamestnaní zamestnancov s nízkymi mzdami**
- 2.4.13. Príspevok na podporu vytvárania a udržania pracovných miest v sociálnom podniku**
- 2.4.14. Príspevok na podporu udržania zamestnanosti**
- 2.4.15. Príspevok na podporu vytvorenia nového pracovného miesta**
- 2.4.16. Príspevok ku mzde zamestnanca**
- 2.4.17. Príspevok na podporu samostatnej zárobkovej činnosti**
- 2.4.18. Príspevok na samostatnú zárobkovú činnosť v oblasti spracovania poľnohospodárskych výrobkov a obchodovania s nimi**
- 2.4.19. Príspevok na podporu regionálnej a miestnej zamestnanosti**
- 2.4.20. Príspevok na podporu zamestnanosti na realizáciu opatrení na ochranu pred povodňami a na riešenie následkov mimoriadnej situácie**
- 2.4.21. Príspevok na vykonávanie absolventskej praxe**
- 2.4.22. Príspevok na podporu zamestnávania absolventov vzdelávania a prípravy pre trh práce**
- 2.4.23. Príspevok na aktivačnú činnosť formou menších obecných služieb**
- 2.4.24. Príspevok na aktivačnú činnosť formou dobrovoľníckej služby**
- 2.4.25. Príspevok na dochádzku za prácou**

- 2.4.26. Príspevok na presťahovanie za prácou**
- 2.4.27. Príspevok na dopravu do zamestnania**
- 2.4.28. Príspevok na vytvorenie nového pracovného miesta**
- 2.4.29. Projekty a programy**
- 2.4.30. Podpora zamestnávania občanov so ZP**
- 2.4.31. Príprava na pracovné uplatnenie občana so zdravotným postihnutím**
- 2.4.32. Príspevok na zriadenie chránenej dielne alebo chráneného pracoviska a na ich zachovanie**
- 2.4.33. Príspevok na udržanie občana so zdravotným postihnutím v zamestnaní**
- 2.4.34. Príspevok občanovi so zdravotným postihnutím na prevádzkovanie alebo vykonávanie samostatnej zárobkovej činnosti**
- 2.4.35. Príspevok na obnovu alebo technické zhodnotenie hmotného majetku chránenej dielne alebo chráneného pracoviska**
- 2.4.36. Príspevok na činnosť pracovného asistenta**
- 2.4.37. Príspevok na úhradu prevádzkových nákladov chránenej dielne alebo chráneného pracoviska a na úhradu nákladov na dopravu zamestnancov**
- 2.4.38. Agentúra podporovaného zamestnania**
- 2.5. SWOT - analýza politiky zamestnanosti a politiky trhu práce**
 - 2.5.1. Silné stránky**
 - 2.5.2. Slabé stránky**
 - 2.5.3. Príležitosti**
 - 2.5.4. Ohrozenia**
- 3. *Analýza sociálnych vecí***
 - 3.1. Analýza a očakávané tendencie vývoja pomoci v hmotnej núdzi**

- 3.1.1. Dávka v hmotnej núdzi**
- 3.1.2. Príspevky k dávke v hmotnej núdzi**
- 3.1.3. Náhradné výživné**
- 3.1.4. Dotácie na stravu a školské potreby**
- 3.2. Analýza a očakávané tendencie vývoja štátnych sociálnych dávok a príspevkov na podporu náhradnej starostlivosti o dieťa**
 - 3.2.1. Príspevok pri narodení dieťaťa, príspevok rodičom, ktorým sa súčasne narodili 3 a viac detí, príspevok na pohreb**
 - 3.2.2. Prídavok na dieťa a príplatok k prídavku na dieťa**
 - 3.2.3. Rodičovský príspevok**
 - 3.2.4. Príspevok rodičovi**
 - 3.2.5. Príspevky na podporu náhradnej starostlivosti o dieťa**
 - 3.2.6. Príspevok na starostlivosť o dieťa**
 - 3.2.7. Dotácia na výkon osobitného príjemcu**
- 3.3. Analýza a očakávané tendencie vývoja v oblasti posudkových činností**
- 3.4. Analýza a očakávané tendencie poskytovania PP na kompenzáciu sociálnych dôsledkov ŤZP a peňažného príspevku za opatrovanie**
- 3.5. Analýza a očakávané tendencie vývoja v poskytovaní sociálnoprávnej ochrany detí a sociálnej kurately**
 - 3.5.1. Poskytovanie sociálnej ochrany a sociálnej kurately**
 - 3.5.2. Výchovná rozhodovacia činnosť**
 - 3.5.3. Sociálne poradenstvo**
 - 3.5.4. Predbežné opatrenia**
 - 3.5.5. Výkon kolízneho opatrovníka**
 - 3.5.6. Určenie otcovstva**

- 3.5.7. Náhradná rodinná starostlivosť**
- 3.5.8. Osvojenie**
- 3.5.9. Trestné konanie maloletých a mladistvých**
- 3.5.10. Sociálna kuratela pre deti**
- 3.5.11. Sociálna prevencia pre dospelých občanov**
- 3.5.12. Sociálna kuratela pre dospelých občanov**
- 3.5.13. Sociálna pomoc pre drogovovo závislých**
- 3.5.14. Ústavná starostlivosť**
- 3.5.15. Výkon rozhodnutia súdu v zariadeniach na výkon rozhodnutia súdu**
- 3.5.16. Maloleté deti bez sprievodu**
- 3.5.17. Resocializačný príspevok**
- 3.6. SWOT – analýza sociálnej oblasti**
 - 3.6.1. Silné stránky**
 - 3.6.2. Slabé stránky**
 - 3.6.3. Príležitosti**
 - 3.6.4. Ohrozenia**

1. *Analýza predpokladov a obmedzení rozvoja regiónu*

1.1. Geografické charakteristiky

Okres Prievidza tvorí jadro Hornonitrianskej kotliny, ktorá sa rozprestiera v povodí rieky Nitry v jej hornom toku. Kotlina je obklopená na juhu pohorím Tríbeč, zo západu Strážovskými vrchmi, na severovýchode časťou pohoria Žiar, na juhovýchode je to pohorie Vtáčnik a sever ohraničuje Lúčanská Malá Fatra s najvyšším vrchom Kľak. Okres Prievidza patrí do regiónu Hornej Nitry. Vymedzené územie v podstate rešpektuje povodie rieky Nitra v jeho hornom toku. **Rozloha** regiónu Prievidza k 31.12.2011 je **959,77 km²**.

Pôda predstavuje rozhodujúci prírodný zdroj, umožňuje výrobné aktivity (poľnohospodárstvo, lesné hospodárstvo, turistiku a iné) a súčasne plní nenahraditeľné funkcie v prírode, bez ktorých by život nebol možný. Vznikla z odumretého rastlinného materiálu premiešaním s najemno rozdrobenými čiastkami hornín za súčinnosti chemického zvetrávania a drobných pôdných organizmov. V hornonitrianskej oblasti sa vyvinuli pôdy ilimerizované, v úzkom pásme popri rieke Nitre nivné pôdy a na predhoriach a svahoch hôr mierne až stredne podzolové pôdy, prípadne hnedozeme a hnedé rendziny. Rozloha **poľnohospodárskej pôdy** k 31.12.2011 sa znížila na **347,76 km²**, čo predstavuje z celkovej výmery regiónu **36,23%**.

Klíma Hornej Nitry je vhodná hlavne na pešiu turistiku, nenáročnú zimnú turistiku a lyžovanie. Mierne podnebie Bojníc bez veľkých výkyvov poskytuje vhodné podmienky pre rozvoj kúpeľníctva. Nižšia časť kotliny patrí do teplej klimatickej oblasti, stráne pohorí do mierne teplej a najvyššie polohy do chladnej klimatickej oblasti.

Hydrologické pomery v regióne sú veľmi vhodné pre rozvoj cestovného ruchu. Os územia okresu tvorí rieka Nitra, ktorá z pravej strany príberá Nitricu a z ľavej strany Handlovku. Nitra pramení v Malej Fatre a jej celková dĺžka je 197 km. Nitrica pramení v Strážovských vrchoch a má dĺžku 51 km. Handlovka pramení na svahoch Vtáčnika a je dlhá 32 km. Z vodstva majú pre tento región rozhodujúci význam minerálne a termálne pramene. Bojnické termálne pramene s teplotou 28°C – 48°C sa stali základom rozvoja **kúpeľov v Bojniciach**. Regionálny význam majú **kúpele Chalmová** a perspektívny rozvoj ponúkajú aj termálne vody v Koši.

Prameň v Koši bol vyvítaný v rámci riešenia ochrany bojnickej žriedlovskej oblasti vo vzťahu k ťažbe uhlia na nováckom ložisku. K ďalším minerálnym prameňom, ktoré sa doposiaľ nevyužívajú, patria I. a II. prameň pri východnej šachte, ktoré sa nachádzajú v Handlovských hnedouhoľných baniach, vrt v Opatovciach nad Nitrou a tri zdroje minerálnej

vody v Chalmovej. Ide o dolný výver, horný prameň a vrt CH-2, ktoré sa nachádzajú v areáli kúpaliska.

Aj napriek relatívnemu znečisteniu rieky Nitra má okres podmienky aj pre **rybolov**. A to v pstruhovom pásme (horný tok Nitry po Nedožery-Brezany, Nitrica a ich prítoky), lipňového pásma od Nedožier po Prievidzu a mrenového pásma na rieke Nitra pod Prievidzou.

Z palivovo energetických surovín sa nachádzajú v oblasti Hornej Nitry ložiská hnedého uhlia a lignitu v Handlovej a v Nováckej hnedouhoľnej panve.

Na území okresu sa ďalej nachádzajú **4 prírodné rezervácie** a to **Biely kameň, Temešská skala, Buchlov, Makovište** a jedna **národná prírodná pamiatka Prepoštská jaskyňa**, ktorá sa nachádza na území mesta Bojnice. Lokalita je cenným dokladom klimatických zmien a foriem rastlínstva a živočíchov štvrtohôr. Je to jedna z najvýznamnejších archeologických lokalít SR s najstarším výskytom pračloveka neandertálskeho typu na Hornej Nitre.

1.2. Demografické predpoklady a obmedzenia

Počet obyvateľov v okrese Prievidza k 31.12.2011 dosiahol stav **137 876** z toho počet **mužov 68 154** a **počet žien 69 722**. **Hustota osídlenia** ku koncu roka 2011 je **143 obyvateľov na 1 km²**.

Zdravotný stav obyvateľstva Hornonitrianskeho regiónu je nepriaznivý. Negatívny vývoj zdravotného stavu je odrazom devastácie životného prostredia a nesprávneho spôsobu života. V okrese Prievidza je v posledných rokoch závažným problémom stále rastúci počet nádorových ochorení. Vzhľadom na počet zhubných nádorov je okresom s najvyšším výskytom na Slovensku s trvale rastúcim trendom. Pravdepodobná príčina tohto nepriaznivého stavu je zvýšená zaťaženosť okresu zo zdrojov znečistenia Hornej Nitry.

1.3. Ekonomický potenciál regiónu a jeho absorbčná schopnosť

K 31.12.2011 bolo v okrese Prievidza 3 330 aktívnych hospodárskych subjektov, čo predstavuje druhý najvyšší počet v rámci Trenčianskeho kraja. Oproti roku 2010 sa počet aktívnych hospodárskych subjektov zvýšil o 163 organizácií.

Podľa ekonomickej činnosti (OKEČ) najviac hospodárskych subjektov sa zaoberá činnosťou veľkoobchodu, maloobchodu, opravy motorových vozidiel a motocyklov v počte 781.

K 31.12.2011 bolo zaregistrovaných 9 577 fyzických osôb, čo predstavuje najvyšší počet v rámci Trenčianskeho kraja. Oproti roku 2010 sa počet fyzických osôb znížil o 351.

Podľa ekonomickej činnosti (OKEČ) najviac fyzických osôb podniká vo veľkoobchode, maloobchode, v oprave motorových vozidiel a motocyklov v počte 2720 a v stavebníctve v počte 1983.

Prehľad hospodárskych subjektov v okrese Prievidza

P.č.	Názov zamestnávateľa	Sídlo zamestnávateľa
1.	ContiTech Vibration Controls Slovakia, s.r.o.	Dolné Vestenice
2.	Nemocnica Handlová – 2.súkromná nemocnica s.r.o.	Handlová
3.	Nemocnica s poliklinikou Prievidza	Bojnice
4.	OSP, a.s.	Prievidza
5.	Tondach Slovensko s.r.o.	Nitrianske Pravno
6.	Unipharma Prievidza 1. SLS, a.s.	Bojnice
7.	Larf Nova, s.r.o. v konkurze	Nováky
8.	Prievidzské pekárne a cukrárne, a.s.	Prievidza
9.	Mestský úrad	Prievidza
10.	Porfix - pórobetón, a.s.	Zemianske Kostol'any
11.	Emper, s.r.o.	Osl'any
12.	Vjarspol, s.r.o.	Nitrianske Pravno
13.	Stavomontáže Prievidza, a.s.	Prievidza
14.	VÚP, a.s.	Prievidza
15.	Tezas, s.r.o.	Prievidza
16.	Združená stredná škola hot.sl. a obchodu	Prievidza
17.	Saar Gummi Slovakia, s.r.o.	Dolné Vestenice
18.	Paspol, s.r.o. Bratislava	Pravenec
19.	Patria I., s.r.o.	Prievidza
20.	AGS, spol. s.r.o.	Prievidza
21.	Incon, s.r.o.	Prievidza
22.	Slovaktual, s.r.o.	Pravenec
23.	T&B SK s.r.o.	Bojnice
24.	Mlad' DLK TEX, s.r.o.	Handlová
25.	J.P. Plast Slovakia spol. s.r.o.	Prievidza
26.	Maspex Slovakia, s.r.o.	Bratislava
27.	Hornonitrianske bane Prievidza, a.s.	Prievidza

28.	Novácke chemické závody, a.s. v konkurze	Nováky
29.	Slovenské elektrárne, a.s. ENO	Zemianske Kostol'any
30.	Vegum, a.s.	Dolné Vestenice
31.	SAD Prievidza, a.s.	Prievidza
32.	Nestlé Slovensko s.r.o.	Prievidza
33.	Coop Jednota SD	Prievidza
34.	Lesy SR, š.p.	Prievidza
35.	SKANSKA, a.s. org.zložka Slovensko	Prievidza
36.	Zásah 8, a.s.	Prievidza
37.	Gewis Slovakia, s.r.o.	Handlová
38.	Vojenský opravárenský podnik, a.s.	Nováky
39.	Centrum sociálnych služieb	Nitrianske Pravno
40.	Kúpele Bojnice, a.s.	Bojnice
41.	PD Horná Nitra	Nedožery-Brezany
42.	Kovo - Team, s.r.o. v konkurze	Handlová
43.	Bodnár plus, s.r.o.	Prievidza
44.	TATRA NOVA, s.r.o.	Bratislava
45.	Vojenský útvar 1056	Zemianske Kostol'any
46.	DAK s.r.o.	Prievidza

V okrese Prievidza boli v roku 2011 nahlásené **4 hromadné prepúšťania** u nasledovných zamestnávateľov: *Skanska SK a.s., Bratislava(časť v Prievidzi), NCHZ a.s., Nováky, OSP, a.s., Prievidza, Priemstav stavebná, a.s. Nováky.*

Skanska SK a.s., Bratislava(časť v Prievidzi) nahlásili hromadné prepúšťanie 2.5.2011. Hromadné prepúšťanie prebiehalo od 2.6.2011 do 29.2.2012. Dôvodom hromadného prepúšťania boli vnútorné organizačné zmeny. Počet ohrozených pracovných miest bol 60, prepustených bolo 58 zamestnancov.

NCHZ a.s., Nováky nahlásili hromadné prepúšťanie 2.5.2011. Ako dôvod uviedli konkurz. Hromadné prepúšťanie prebiehalo od 1.6.2011 do 31.12.2011.. Nahlásený počet zamestnancov, s ktorými mal byť ukončený pracovný pomer bol 207. Reálne prepustených bolo 179 zamestnancov.

OSP, a.s., Prievidza nahlásilo hromadné prepúšťanie 20.9.2011. Hromadné prepúšťanie začalo od 24.10.2011. Dôvodom hromadného prepúšťania mali byť vnútorné organizačné zmeny, nadbytočnosť, zlá ekonomická situácia. Prepustení boli 4 zamestnanci. HP bolo

31.1.2012 zrušené.

Priemstav stavebná, a.s. Nováky nahlásili hromadné prepúšťanie 28.10.2011. Hromadné prepúšťanie prebiehalo od 28.11.2011 do 31.3.2012. Dôvodom hromadného prepúšťania boli vnútorné organizačné zmeny, nadbytočnosť. Reálne prepustených bolo 39 zamestnancov, nahlásených bolo 55 zamestnancov .

Priemyselná výroba v regióne je zastúpená odvetvami:

- ***banský priemysel*** (ťažba hnedého uhlia a lignitu, nerudných surovín – dolomity, vápenec, stavebný kameň štrkopiesky)
- ***gumárenský priemysel*** (výroba gumárenských zmesí, výrobkov lisovanej a vytlačovanej technickej gummy a iných gumárenských výrobkov)
- ***chemický priemysel*** (výroba pracích prostriedkov, chlóru, vinylchloridu a polyvinylchloridu, ďalšie spracovanie PVC)
- ***energetický priemysel*** (výroba elektrickej energie)
- ***výroba stavebných hmôt a stavebných prvkov*** (cement, tehla, pórobetón, umelý kameň, záhradné a interiérové krby, zvárané ploty)

Veľké rezervy v rozvoji priemyslu v okrese Prievidza **sú v rozvoji malého a stredného podnikania**. Je to najmä v rozvoji strojárkej, elektrotechnickej výroby, gumárenskej výroby, výroby skla, textilu, obuvi, spracovania usní a podobne vzhľadom na profesionalitu pracovníkov, vybavenie technikou a technológiami, ďalej rozvoj drevárskej výroby pre dostatok drevnej hmoty, ktorá dáva predpoklady na oživenie remeselnej výroby, stavebno-stolárskych výrobkov, perspektívny je rozvoj služieb, stavebníctva, poľnohospodárstva, cestovného ruchu a iných odvetví.

V neposlednom rade treba poukázať na nedostatok finančných prostriedkov na investície do rozvoja cestovného ruchu a na obnovu, rekonštrukciu a údržbu kultúrnych pamiatok.

Významnými strediskami cestovného ruchu sú:

Horná Ves – zimné športy, rekreačné pobyty turistika

Nitrianske Rudno – vodná nádrž, vodné športy

Remata, Kanianka, Ráztočno, Valaská Belá, Poruba, Podhradie, Homôlka, Lehota pod Vtáčnikom - zimné lyžiarske strediská

Bojnice – kúpalisko, ZOO, zámok, turistika, kúpele, jaskyňa, veľa historických pamiatok

Kúpele v Bojniciach svojou polohou, klímou a zložením termálnych vôd vytvárajú ideálne podmienky pre liečebné procesy, regeneráciu a oddych svojich hostí. Ležia

v Hornonitrianskej kotline, na východnom úpätí Malej Magury vo výške 297 m n./m. Z troch strán sú chránené pohoriami s bohatými listnatými a ihličnatými lesmi, preto majú priaznivé klimatické podmienky s priemernou ročnou teplotou vzduchu 9 °C a 2000 slnečných hodín v roku.

Základom liečebných procedúr v kúpeľoch Bojnice je prírodná, liečivá, hydrogénuhličitanovo-síranová, vápnikovo-horčíková hypotonická akratoterma s teplotou od 28 – 52 °C, ktorá vyviera z 9 prameňov s výdatnosťou 40 l/s. Liečivá sila bojnických termálnych prameňov je známa už od 12. storočia. Akratoterma zlepšuje látkovú výmenu a imunologické reakcie v bunkách, funkčnosť tkanív, ich zásobovanie kyslíkom a tým aj celkový stav organizmu. Liečivá voda účinkuje pozitívne na vegetatívny nervový systém. V kúpeľoch sa liečia predovšetkým choroby pohybového ústrojenstva, lumboischias, skoliózy, poúrazové stavy, stavy po operáciách. Ďalšími indikáciami sú nervové choroby, stavy po zápaloch centrálného a periférneho nervového systému, po operáciách na nervovom systéme, stavy po cievnych mozgových príhodách.

Poľnohospodárska výroba kraja je determinovaná prírodnými, klimatickými a pôdnymi podmienkami. Charakteristická pre poľnohospodársku výrobu je značná rozmanitosť jednak v rastlinnej, ako aj v živočíšnej výrobe. V štruktúre poľnohospodárskych podnikov došlo po privatizácii ŠM š. p. a transformácii poľnohospodárskych družstiev k zvýšeniu podielu obchodných spoločností. Súkromne hospodáriaci roľníci hospodária hlavne na pozemkoch po zaniknutých družstvách a ŠM š. p..

Rastlinná výroba je orientovaná na pestovanie obilnín (pšenica, jačmeň), olejní (slnečnica, ozimná repka), technických plodín (cukrová repa), krmovín (kukurica na siláž, lucerna) a zemiakov.

Ovocinárska výroba je orientovaná jednak na pestovanie jadrového ovocia, ako aj na kôstkové ovocie a pestovanie drobného ovocia.

Živočíšna výroba je orientovaná hlavne na **produkciu mlieka, mäsa a vajec**. Ďalej je to **chov hovädzieho dobytká** hlavne prevládajú kravy mliečneho typu, **chov ošípaných**, **chov oviec** a **chov hydiny**.

Živočíšna výroba má síce intenzívne tendencie, ale dynamika nárastu je nepostačujúca. Investičný a modernizačný dlh za posledné roky sa výrazne podpísal pod značnú opotrebovanosť strojového, technologického a stavebného parku. Zvýšenie nárastu investícií do poľnohospodárstva je nevyhnutné jednak z hľadiska ekonomickej efektívnosti, ale aj konkurenčnej schopnosti v rámci Európskej únie.

Lesná výroba je zameraná na ťažbu dreva, na obnovu lesných porastov, na lesné semenárstvo a škôlkarstvo. Vzhľadom na vysoké percento lesnatosti a výskyt viacerých druhov zveri v kraji, je rozšírené a využívané poľovníctvo. Slúži na uspokojovanie a relaxáciu členov rôznych poľovních združení. Len v malej miere sa poľovníctvo využíva v rámci cestovného ruchu a to cestou poplatkových odstrelův.

1.4. Predpoklady a obmedzenia technickej infraštruktúry

Z analýzy *cestnej siete* regionálnej úrovne tvorenej hlavne cestami II. a III. triedy vyplýva, že hustota cestnej siete z hľadiska smerovania trás v riešenom území je priemerne vyhovujúca.

Faktory, ktoré ovplyvňujú jej polohové riešenie, sú: **rozmiestnenie sídiel na území a konfigurácia terénu**. Kategorizácia jednotlivých cestných ťahov v území vyjadruje ich dopravnú dôležitosť zodpovedajúcu významu sídiel, ktoré sú týmito ťahmi obsluhované. S ohľadom na súčasné zaťaženie ciest, ktoré sa bude vo výhlade zvyšovať úmerne vzrastu životnej úrovne obyvateľov v týchto sídlach možno konštatovať, že z hľadiska kapacitného regionálneho významu budú aj pre výhľadové obdobie kapacitne vyhovovať. Smerové a výškové usporiadanie jednotlivých cestných úsekov ako aj z hľadiska hlukovej záťaže už v súčasnosti nevyhovuje dopravným prostriedkom, ktoré tieto úseky využívajú. Tento stav sa stáva príčinou dopravných nehôd.

Cestná sieť je po kvalitatívnej stránke nevyhovujúca.

Železničná trať medziregionálneho významu Prievidza – Handlová - Horná Štubňa nadväzuje na železničnú trať Hronská Dúbrava - Vrútky, ktorá je spojnicou severného I. hlavného ťahu s južným hlavným železničným ťahom. Ďalšou železničnou traťou medziregionálneho významu je trať Prievidza – Nové Zámky a tiež aj veľmi významná železničná trať Prievidza - Bratislava. Sieť železničných tratí v regióne Prievidza uzatvára trať regionálneho významu a to Prievidza – Nitrianske Pravno.

Pre **leteckú dopravu** možno používať letisko v Prievidzi so štatútom medzinárodného letiska, v súčasnosti využívané pre civilnú prevádzku športového charakteru. Letisko Prievidza prevádzkuje Slovenský národný aeroklub, ako letisko športového charakteru. Jeho vzletová a pristávací dráha v dĺžke 940 m a šírke 45 m má trávnatý povrch. Výhodná poloha vo východnej časti riešeného územia vytvára reálne predpoklady využívať toto letisko vo výhľadovom období ako letisko civilné pre dopravu pravidelnú popri jeho využívaní letectvom všeobecným. Letisko patrí do kategórie letísk vybraných regionálneho významu

s rozvojovými možnosťami.

Ďalší vývoj **telekomunikačného sektora** smeruje ku konvergencii komunikačných, mediálnych a informačných systémov a postupné začleňovanie telekomunikačných sietí a služieb do širšieho komplexu infraštruktúrne zabezpečujúceho rozvoj informačnej spoločnosti. Oblasť informačnej spoločnosti je v EÚ upravená prevažne vo forme odporúčaní, deklarácií a rezolúcií k rôznym programom. Významnú úlohu zohrávajú informačné a komunikačné technológie a Internet, ktoré sú hlavnými hybnými silami v procese vytvárania globálnej informačnej spoločnosti, k čomu budú smerovať aj opatrenia v rámci rozvojových programov.

Hlavnými zdrojmi **elektrickej energie** v Prievidzskom okrese sú Slovenské elektrárne a.s. ENO Zemianske Kostolany s celkovým inštalovaným elektrickým výkonom 522,4 MWe s orientáciou na spaľovanie hnedého uhlia zo slovenských uhoľných baní.

Okres Prievidza je zásobovaný **pitnou vodou zo skupinových vodovodov**: Prievidzský skupinový vodovod (SKV) pre takmer 96 tisíc obyvateľov, SKV Nováky – cca 23 tisíc obyvateľov, SKV Tužina – Kanianka – cca 6 tisíc obyvateľov, SKV Lehota pod Vtáčnikom – Podhradie – cca 4 tisíc obyvateľov, SKV Koš – Sebedražie – Cígeľ, miestny SKV Hradec – Lehôtka. Ostatné miestne vodovody sú: Valaská Belá, Temeš, Čavoj, Nevidzany, Džín, Tužina, Seč, Šútovce, Nitrianske Sučany, Horné a Dolné Vestenice, Nitrica, Chvojnica. Z okresných zdrojov pitnej vody (Kľačno, Vyšehradné, Solka, Pravenec, Prievidza, Handlová) s výdatnosťou 145 l/s sú pre SKV Prievidza využívané aj zdroje mimo okresu a to z povodia Turca – zdroje podzemnej vody v Polerieke (45 l/s) a odbermi z VN Turček (200 - 230 l/s). SKV Nováky využíva zdroje podzemnej vody v povodí Nitrice (Nitrianske Rudno, Diviaky nad Nitricou, Nitrianske Sučany) s výdatnosťou 120 l/s, v povodí Oslianskeho potoka (Horná Ves, Muler (2H) – 21 l/s).

V náväznosti na Priemyselnú zónu bol v roku 2008 zrealizovaný VN prepoj rozvodňa Sever – Priemyselná zóna v dĺžke 8,3 km.

Z významných zdrojov **geotermálnych vôd** sú využívané geotermálne vody kúpeľmi Bojnice (prírodné liečivé vody).

1.5. Úroveň služieb obyvateľstvu, občianska vybavenosť

K 31.12.2010 na území okresu Prievidza bolo **88 ubytovacích zariadení** cestovného ruchu s počtom **lôžok 4 843**, čo predstavuje najviac ubytovacích zariadení z celého Trenčianskeho kraja.

Počet návštevníkov v ubytovacích zariadeniach za rok 2010 dosiahol počet **78 080 osôb**, **Počet prenocovaní** návštevníkov dosiahol výšku **379 520**.

V okrese Prievidza je rozmanitá **obchodná sieť**. Medzi najväčšie obchodné domy, nákupné strediská, hypermarkety a supermarkety patrí: Tesco Stores SR a.s., AHOLD Retail Slovakia k.s. (Hypernova), Nay Elektro s. r.o., Kaufland SR v.o.s., bauMax SR spol. s r.o., Decodom spol. s r.o., Lidl SR v.o.s., ASKO nábytok spol. s r.o., DEICHMANN OBUV SR s.r.o., Korzo s.r.o.

V okrese Prievidza sa k 31.12.2010 nachádzalo **57 materských škôl, 32 základných škôl 1. - 9. Ročník, 1 cirkevná základná škola 1.-9. ročník a 5 základných umeleckých škôl**. Sieť stredných škôl zahŕňajú **3 štátne 1 cirkevné gymnázium, 7 špeciálnych škôl**.

Odvetvie školstva realizuje úsporné opatrenia zamerané na hospodárne a efektívne vynakladanie finančných prostriedkov a na racionalizáciu škôl a školských zariadení a racionalizáciu študijných a učebných odborov.

Organizovanie kultúrnych podujatí v okrese zabezpečuje **Kultúrne a spoločenské stredisko v Prievidzi** v priestoroch Domu kultúry v Prievidzi a v kultúrnych domoch v prímestských častiach a ostatných obciach. Regionálny charakter má **Hornonitrianske osvetové stredisko**, ktoré sa venuje zachovávaniu a rozvoju ľudových tradícií a rôznych foriem umenia. V jeho priestoroch sa nachádza **galéria AMA**. Muzeálnu a výstavnú činnosť zabezpečuje Hornonitrianske múzeum. Má nezastupiteľné miesto v mapovaní a zachovávaní kultúrneho dedičstva v oblasti etnografie, histórii, archeológii a prírodovedného výskumu v regióne Hornej Nitry. Návštevníkom poskytuje prehliadku historických zbraní, zástav, mincí a medailí. Etnografické zameranie múzea ponúka zo zbierkového fondu ľudového textilu: maľby na skle, čepce, tylové vrchné ošatenie ženského odevu a čipkovú výzdobu.

Ďalšie významné múzeum v regióne je **Slovenské národné múzeum–Múzeum Bojnice**, ktoré sídli v romantickom zámku - národnej kultúrnej pamiatke, patriacom k najkrajším pamiatkovým objektom na Slovensku. V priestoroch zámku sa konajú rozličné kultúrne a spoločenské podujatia: koncerty vážnej hudby v Huňadyho sále, predstavenia multimediálneho projektu Lux in tenebris na II. nádvorí, vystúpenia skupiny historického šermu, svadobné obrady v Zlatej sále. Bojnický zámok je miestom konania už tradičného festivalu duchov a strašidiel. Múzeum prenájima priestory na obchodné rokovania, tlačové konferencie, sympóziá, slávnostné prijatia a pod. V obchode zo suvenírmí si návštevníci môžu vybrať zo širokej ponuky upomienkových predmetov.

V okrese Prievidza sa ku koncu roka 2010 nachádza **55 verejných knižníc vrátane pobočiek**, najvýznamnejšia je **Hornonitrianska knižnica v Prievidzi**, ktorá je okresnou

knižnicou pre okres Prievidza s metodickou pôsobnosťou aj pre okres Partizánske. Trvalou úlohou knižnice je vytvárať predpoklady pre ďalšie skvalitňovanie knižničného systému, zabezpečovať slobodný a neobmedzený prístup k poznatkom a informáciám.

V regióne sa podporujú hlavne športy ako je futbal, hokej, basketbal, volejbal, tenis, zápasenie a ľahká atletika. Svoje miesto si nachádzajú i netradičné športy ako je korfbal. K 31.12.2010 slúži športovým klubom a obyvateľom **3 športové haly, 1 zimný štadión, mini golfový areál, tenisové kurty, 57 ihrísk pre futbal, 41 školských ihrísk a 41 telocviční.** Letecký šport sa rozvíja na miestnom letisku. Pre relax slúži **6 kúpalísk umelých a prírodných, 4 kryté bazény, 17 otvorených bazénov, 6 stálych kín, 1 zoologická záhrada.**

Zdravotnú starostlivosť obyvateľom okresu Prievidza v roku 2009 poskytovali zdravotnícke zariadenia, z ktorých nosnými sú **nemocnice všeobecné a špecializované - NsP Prievidza so sídlom v Bojniciach a NsP Handlová.**

V okrese Prievidza sa **sociálne služby** poskytujú v nasledovných zariadeniach sociálnych služieb:

1. Poskytovatelia sociálnej služby v útulku

- **HARMÓNIA n.o.**, Námestie slobody č. 14, 971 01 Prievidza, verejný poskytovateľ
- **Jazmín n. o.**, Nádaždyho 4, 972 51 Handlová, verejný poskytovateľ
- **HUMANITY - Centrum sociálnej pomoci**, ul. Viničná č. 17, 971 01 Prievidza, čas Veľká Lehôtka, verejný poskytovateľ

2. Poskytovatelia sociálnej služby v domove na pol ceste

- **PROVITAL**, občianske združenie, ul. Hviezdoslavova 509/32, 97241 Koš, neverejný poskytovateľ

3. Poskytovatelia sociálnej služby v nízkoprahovom dennom centre

- **Charita - dom sv. Vincenta, n. o.**, Andreja Sládkoviča 5, 971 01 Prievidza, neverejný poskytovateľ

4. Poskytovatelia sociálnej služby v zariadení núdzového bývania

- **HARMÓNIA n.o.**, Nám. Slobody 14, 971 01 Prievidza, neverejný poskytovateľ
- **Orchidea n.o.**, Necpalská č. 32, 971 01 Prievidza, neverejný poskytovateľ
- **Jazmín n.o.**, Nádaždyho 4, 972 51 Handlová, verejný poskytovateľ

5. Poskytovatelia pomoci pri osobnej starostlivosti o dieťa a podpory zosúlad'ovania rodinného a pracovného života

- **Mesto Prievidza**, Mestský úrad, Nám. Slobody č. 14, 971 01 Prievidza, verejný poskytovateľ

6. Poskytovatelia sociálnej služby v nízkoprahovom dennom centre pre deti a rodinu

- **SPOKOJNOSŤ – centrum sociálnych služieb, n.o.**, Svätoplukova 14, 971 01 Prievidza, verejný poskytovateľ

7. Poskytovatelia sociálnej služby v zariadení pre seniorov

- **SENIOR Nitrianske Rudno, n.o.** Hurbanovo námestie 29, 972 01 Bojnice, neverejný poskytovateľ
- **Bc. Ľubica Géczyová**, 972 24 Diviacka Nová Ves č. 227, neverejný poskytovateľ – fyzická osoba
- **STREDISKO SOCIÁLNYCH SLUŽIEB KANIANKA, n.o.**, ul. Nová 596, 972 17 Kanianka, neverejný poskytovateľ
- **Zariadenie pre seniorov – Domov dôchodcov Bojnice**, Janka Kráľa 574/17, 972 01 Bojnice, verejný poskytovateľ
- **Zariadenie pre seniorov Prievidza**, J. Okáľa 6, 971 01 Prievidza, verejný poskytovateľ
- **Centrum sociálnych služieb – Bôrik (CSS Bôrik)**, Žltá 319/25, 972 13 Nitrianske Pravno, verejný poskytovateľ
- **PE-ES, n.o.**, Diviacka Nová Ves 465, 972 24 Diviacka Nová Ves, neverejný poskytovateľ

8. Poskytovatelia sociálnej služby v domove sociálnych služieb

- **NOVÝ DOMOV, n.o.**, Energetikov 1, 971 01 Prievidza, neverejný poskytovateľ
- **SENIOR Nitrianske Rudno, n.o.** Hurbanovo námestie 29, 972 01 Bojnice, neverejný poskytovateľ
- **Bc. Ľubica Géczyová**, 972 24 Diviacka Nová Ves č. 227, neverejný poskytovateľ – fyzická osoba
- **Centrum sociálnych služieb – DOMINO**, Veterná č. 11, 971 01 Prievidza, verejný poskytovateľ
- **HUMANITY – Centrum sociálnej pomoci**, ul. Viničná č. 17, 971 01 Prievidza, verejný poskytovateľ
- **Centrum sociálnych služieb – Bôrik (CSS Bôrik)**, Žltá 319/25, 972 13 Nitrianske Pravno, verejný poskytovateľ
- **PE-ES, n.o.**, Diviacka Nová Ves 465, 972 24 Diviacka Nová Ves, neverejný poskytovateľ

9. Poskytovatelia sociálnej služby v dennom centre

- **Mesto Prievidza**, Mestský úrad, Nám. Slobody č. 14, 971 01 Prievidza, verejný poskytovateľ
- **Mesto Bojnice**, Mestský úrad Bojnice, Sládkovičova 1/176, 972 01 Bojnice, verejný poskytovateľ

10. Mesto Handlová, Mestský úrad, Námestie baníkov č.7 972 51 Handlová, verejný poskytovateľ **Poskytovatelia sociálnej služby v jedálni**

- **CHARITA SV. VINCENTA n.o.**, Sládkovičová 5, 971 01 Prievidza, neverejný poskytovateľ

Zariadenie pre seniorov – Domov dôchodcov Bojnice, Janka Kráľa 574/17, 972 01 Bojnice, verejný poskytovateľ

Na území regiónu Prievidza pôsobia bankové a poisťovacie inštitúcie, ktorých počet a rozsah služieb sú pre potreby rozvoja okresu postačujúce. Ku koncu roka 2009 **komerčných poisťovní** bolo **32**, **komerčných bánk** **30** a **bankomatov** bolo **48**.

1.6. Sídelné a urbárske predpoklady a obmedzenia

Na území okresu sa nachádza **52 obcí**. Najväčšia intenzita osídlenia a urbanizácie je sústredená v povodí rieky Nitry, kde sa nachádza aj **okresné mesto Prievidza** a priemyselné mesto **Nováky**.

Prvé písomné doklady o Prievidzi sa nachádzajú v listine Zoborského opátstva z roku **1113**. Blížkosť obchodnej cesty spôsobila rozvoj remesiel a obchodovania. Už **v roku 1383** udelila uhorská kráľovná Mária z rodu Anjou Prievidzi **výsady slobodného kráľovského mesta**. K najzaujímavejším častiam mesta patrí starobylé námestie a jeho okolie, kde sa nachádzajú významné sakrálne i svetské pamiatky. Súčasná Prievidza má moderné sídliská s rozvinutou obchodnou a sociálnou štruktúrou s nadväznosťou na strediská kultúrno-športového charakteru.

Ďalšou významnou hospodársko-sídelnou oblasťou je Handlovská kotlina, kde je najväčším sídlom mesto **Handlová**. Sídla vidieckeho typu sú rovnomerne rozložené v Rudnianskej kotline, v ktorej najväčšia obec je **Nitrianske Rudno**. Sídla prevažne na báze baníctva vznikli a rozvíjali sa na pahorkatine Cíglianskeho predhoria. Patria sem tieto obce: Cígeľ, Lehota pod Vtáčnikom. Osobitný charakter dávajú krajine početné rozptýlené vidiecke sídla a oblasti lazničkeho osídlenia. Ďalším významným mestom sú **Bojnice**, ktoré je dôležitým strediskom cestovného ruchu.

Vo väčšine obcí sú zriadené školské zariadenia, materské školy, základné školy. Zdravotná, školská a sociálna infraštruktúra poskytuje služby pre občanov, pričom zohľadňuje

rozlohové rozmiestnenie okresu s ohľadom na počet obyvateľov. Z toho dôvodu majú obecné úrady z hľadiska poskytovania niektorých služieb zriadené spoločné úradovne pre občanov.

Úrad práce sociálnych vecí a rodiny v Prievidzi má taktiež vzhľadom na vysoký počet klientov vytvorené pracoviská v Handlovej a v Novákoch, v ktorých zamestnanci, či už na odbore služieb zamestnanosti alebo zamestnanci odboru sociálnych vecí poskytujú komplexné sociálne poradenstvo občanom. Do *spádovej oblasti pre pracovisko Handlová* patria tieto obce: Handlová, Chrenovec, Jalovec, Lipník, Malá Čausa, Ráztočno, Veľká Čausa. *Spádovú oblasť pre pracovisko Nováky* tvoria tieto obce: Nováky, Bystričany, Čavoj, Čereňany, Diviacka Nová Ves, Diviaky nad Nitricou, Dlžín, Dolné Vestenice, Horná Ves, Horné Vestenice, Kamenec pod Vtáčnikom, Kostolná Ves, Lehota pod Vtáčnikom, Liešťany, Nevidzany, Nitrianske Rudno, Nitrianske Sučany, Nitrica, Oslany, Podhradie, Radobica, Rudnianska Lehota, Seč, Temeš, Valaská Belá, Zemianske Kostol'any. *Spádovú oblasť pre Úrad práce sociálnych vecí a rodiny v Prievidzi* tvoria tieto obce: Prievidza, Bojnice, Chvojnica, Cígeľ, Kanianka, Kľačno, Kocúrany, Koš, Lazany, Malinová, Nedožery-Brezany, Nitrianske Pravno, Opatovce nad Nitrou, Poluvsie, Poruba, Pravenec, Sebedražie, Šútovce, Tužina.

1.7. Ekologické predpoklady a obmedzenia

K 31.12.2009 malo kanalizačnú sieť vybudovaných **13 obcí** okresu: **Bojnice, Bystričany, Dolné Vestenice, Handlová, Kanianka, Koš, Lazany, Lehota pod Vtáčnikom, Nováky, Oslany, Pravenec, Prievidza, Sebedražie**. Počet prípojok kanalizačnej siete bolo **4690**. Čističky odpadových vôd malo **12 obcí**: **Bojnice, Bystričany, Dolné Vestenice, Handlová, Kanianka, Lazany, Lehota pod Vtáčnikom, Nováky, Oslany, Pravenec, Prievidza, Sebedražie**.

V náväznosti na Priemyselnú zónu je v realizácii stavba kanalizačného zberača v trasovaní od Priemyselnej zóny po rieku Nitra.

Hlavnú časť využívania podzemných zdrojov vody predstavuje využívanie formou verejných vodovodov. V okrese Prievidza k 31.12.2009 boli napojené na **verejný vodovod** všetky obce, okrem obce **Čavoj** a **Chvojnica**. V posledných rokoch (po roku 1991) badať pokles vo využívaní podzemných vôd. Spôsobilá to hlavne znížená spotreba vody u maloodberateľov (meranie odberov), transformácia podnikov, znižovaním výroby, zavádzaním nových výrobných technológií.

Lesy sú jedným z najväčších bohatstiev našej vlasti, sú jednou zo základných zložiek životného prostredia a poskytujú trvalý zdroj dreva pre priemyselné odvetvia. Lesy

ovplyvňujú a zlepšujú podnebie, vodné a pôdne pomery, vytvárajú prirodzené prostredie pre mnohé druhy rastlín a živočíchov aj ich spoločenstiev, uchovávajú prírodné krásy a sú aj zdrojom zdravia a osvieženia obyvateľstva. Intenzívna priemyselná činnosť sa negatívne prejavila na zdravotnom stave hospodárskych lesov.

Poľnohospodárska pôda a lesný pôdny fond majú nezastupiteľné miesto pri stabilizácii životného prostredia a pri zabezpečovaní podmienok trvalo udržateľného rozvoja života.

Medzi hlavné negatívne faktory, ktoré ovplyvňujú pôdnu produkciu a jej environmentálne funkcie patria najmä zhutňovanie a acidifikácia pôd, neuvážené rekultivácie pôd, neúmerne meliorácie, nadmerná chemizácia, stále sa zvyšujúca erózia, zosuvy, skládky a emisno – imisná kontaminácia pôd.

Značná časť poľnohospodárskej pôdy kraja je ohrozená najmä eróziou (10-20%) a tento proces naďalej pokračuje. Erózia sa prejavuje odnosom pôdy vodou alebo vetrom a jej ukladaním na iných miestach vo forme nánosov, náplavov a naviatím.

Vodnou eróziou sú na území okresu ohrozené takmer všetky orné pôdy. Návrh opatrení proti pôsobeniu vodnej erózie by sa mal riešiť v rámci projektov pozemkových úprav.

Veterná erózia silná až veľmi intenzívna sa v okrese nevyskytuje. Opatrenia na protieróznu ochranu sú zamerané na zatrávňovanie a zalesňovanie.

Jedným z najrozšírenejších deštrukčných javov pôdy v kraji sú zosuvy, ktoré majú nepriaznivé dôsledky na využitie územia, najmä na poľnohospodárstvo. Zosuvy v Hornej Nitre sú rozšírené najmä v území Handlovskej kotliny a v časti Prievidzskej kotliny. Intenzívne sú postihnuté územia medzi Prievidzou, Nedožermi-Brezanmi, Malou Čausou, Lipníkom a Ráztočnom a západne od Opatoviec nad Nitricou.

V okrese Prievidza sa nachádzajú poddolované územia v oblastiach po banskej činnosti. Staršie vydobyté podzemné priestory sa vyskytujú v oblastiach Handlovej, Cígľa a Novák. Prejavujú sa deformáciami povrchu poddolovaného územia, na ktorom vznikajú buď poklesy alebo prepadliny. Rekultivácia poddolovaného územia je založená na terénnych úpravách, navážkach úrodných pôd a na systéme hydromelioračných opatrení.

Oblasť Hornej Nitry patrí medzi vybrané sledované oblasti so zvlášť narušeným prostredím, pre ktorú sú odporúčané opatrenia pre prvú zónu znečistenia v zmysle všeobecných zásad hospodárenia v imisných oblastiach. **Zdrojom znečisťovania pôdy** sú najmä **Slovenské elektrárne a.s. ENO Zemianske Kostol'any** a **Novácke chemické závody a.s. v konkurze Nováky**.

Najväčšie škody spôsobujú zlúčeniny arzénu. Štúdia Výskumného ústavu oblastného plánovania (1992) odporúča v celom údolí Nitry južne od Bojníc zaviesť špecifický spôsob

hospodárenia na pôdach s orientáciou na pestovanie plodín vhodných pre priemyselné spracovanie. Jedným z programov je pestovanie repky olejnej. Ďalšou možnosťou je vybudovanie moderného agropriemyslu s využitím odpadového tepla pre vykurovanie skleníkového hospodárstva.

Významným znečisťovateľom životného prostredia je **komunálny odpad**.

Na území okresu sa nachádzajú viaceré chránené územia. Ide predovšetkým o **chránenú krajinnú oblasť Ponitrie**, ktorá zasahuje do katastrálnych území obcí Podhradie, Lehota pod Vtáčnikom, Kamenec pod Vtáčnikom, Bystričany, Čereňany, Horná Ves a Radobica.

Ďalším veľkoplošným **chráneným územím je chránená krajinná oblasť Strážovské vrchy**, ktorá zasahuje do obcí Tužina, Valaská Belá a Čavoj. Celková **rozloha chránených krajinných oblastí** na území okresu je **16 519,4 ha**.

K maloplošným chráneným územiam okresu patria **4 národné prírodné rezervácie** a to **Vtáčnik, Rokoš, Vyšehrad, Veľká skala** a ich celková rozloha je na území okresu **389,5 ha**.

1.8. SWOT – analýza rozvoja regiónu

1.8.1. SILNÉ STRÁNKY

- výborná geografická poloha
- potenciál pre budovanie priemyselných a technologických parkov a zón
- vysoký podiel malého a stredného podnikania v rámci hospodárskej štruktúry
- vysoký stupeň flexibility malého a stredného podnikania
- dobré teritoriálne pokrytie energetickou sieťou
- veľký potenciál pre rozvoj cestovného ruchu
- významné kúpeľné centrum
- rozvinutý privátny finančný a poisťovací sektor
- vysoká rozmanitosť a atraktivita historického dedičstva a súčasnej kultúry
- dostatok kvalifikovanej pracovnej sily
- vysoká miera ekonomickej aktivity žien
- rozvinutá sieť sociálnych zariadení a služieb
- rozvinutá sieť zdravotníckych zariadení a služieb
- dlhodobo relatívne nízka miera nezamestnanosti v porovnaní s inými regiónmi SR
- systém MHD v regionálnych sídlach (okresoch)
- dobrá kvantitatívna a kvalitatívna telekomunikačná infraštruktúra
- disponibilný potenciál pre príjem moderných informačných technológií
- funkčné letisko

- vhodné teplotné a pôdne podmienky pre pestovanie zeleniny, ovocia, technických plodín a plodín náročných na vodu
- dostatok kapacít v pôdno-klimatických podmienkach pre chov hovädzieho dobytku, ošípaných, hydiny a v podhorských oblastiach aj oviec
- vysoký rekreačný potenciál predovšetkým horských regiónov na území
- možnosti zdravšieho životného štýlu na vidieku
- disponibilná pracovná sila obyvateľov vidieka
- dostatočné vodné zdroje
- nižšie náklady na prácu v porovnaní s krajinami EÚ
- spoplatňovanie vypúšťania odpadových vôd a odberov vody
- uplatňovanie emisno-imisného princípu pri povoľovaní vypúšťania odpadových vôd do recipientov
- monitoring kvality a kvantity povrchových a podzemných vôd
- rozvinutá sieť a dostupnosť regionálnych stredných škôl s vysokou kvalitou všeobecného a odborného vzdelávania
- dostatočná štruktúra kultúrnych zariadení

1.8.2. SLABÉ STRÁNKY

- nedostatočné využitie existujúcich výrobných kapacít
- zastaralá technologická základňa
- nedostatok investičného kapitálu a vlastných zdrojov
- obmedzený prístup malého a stredného podnikania k informačným technológiám a poradenským službám
- útlm výskumu a vývoja a jeho previazanosť s výrobnou praxou
- vysoký podiel produkcie s nízkou pridanou hodnotou
- nedostatočné využívanie domácich surovín
- málo flexibilný systém odborného vzdelávania k požiadavkám trhu práce
- vysoká finančná záťažnosť a administratívne bariéry obmedzujúce rozvoj podnikania
- nedostatok moderných informačných technológií v cestovnom ruchu
- nízka úroveň služieb cestovného ruchu
- nízky stupeň využívania rekvalifikácie, jej nedostatočná cielenosť a efektívnosť
- chýbajúci ucelený systém celoživotného vzdelávania
- nízky stupeň koordinácie systémov verejných služieb, sociálnych služieb a školstva
- nedostatočná osвета o problematike rovnosti príležitostí a ochrane pred diskrimináciou

- nedostatočná kvalita ľudských zdrojov v oblasti riadenia, marketingu a inovačných schopností
- slabé využitie leteckej dopravy
- nízka úroveň kvality parku dopravných prostriedkov a inej dopravnej techniky a infraštruktúry
- ohrozenie dopravnej obslužnosti okrajových regiónov na území
- trvalý trend presunu osobnej i nákladnej dopravy zo železnice na cesty
- nízky podiel zahraničných investícií
- nedostatočný prístup k úverom, najmä založenie úrody, chovu a investičnú výstavbu
- nízka úroveň marketingu a reklamy
- pretrvávajúca dlhá doba obratu zásob
- nízka koncentrácia výroby
- vysoké ceny vstupov vrátane regulovaných cien
- zastaralá technológia a strojové vybavenie vzhľadom na kvalitatívne požiadavky EÚ
- nízka konkurencieschopnosť v dôsledku nízkej produktivity a nerozvinutej infraštruktúry
- neustále znižovanie stavu hospodárskych zvierat z dôvodu znižovania odbytu na domácom trhu
- nedostatočné kontakty na svetové trhy
- zaostávanie budovania smogových varovných a regulačných systémov v oblasti osobitnej ochrany ovzdušia
- nedostatok finančných prostriedkov na účelový monitoring toxických a karcinogénnych látok
- nevybudovanosť zariadení ochrany prírody v chránených územiach
- absencia monitoringu najcennejších prírodných území z hľadiska biodiverzity
- nedostatočná informovanosť obyvateľstva o stave životného prostredia
- nedostatok technických kapacít zberu, dopravy, triedenie, zhodnocovania a likvidácie odpadov
- nedostatočná previazanosť medzi vzdelávacou sústavou a trhom práce

1.8.3. PRÍLEŽITOSTI

- rozvoj odvetví s vyššou pridanou hodnotou
- rozvoj odvetví využívajúcich obnoviteľné domáce zdroje
- zahraničné investície
- budovanie priemyselných a technologických zón

- vstup nosných investorov do existujúcej výrobnjej infraštruktúry
- zvýšenie využiteľnosti alternatívnych zdrojov energie
- zníženie materiálových nákladov výroby
- zvýšenie konkurencieschopnosti priemyslu
- rozvoj aplikácie informačných technológií v priemysle a službách
- skrátenie inovačného cyklu
- rozvoj služieb na podporu cestovného ruchu
- implementácia systému celoživotného zvyšovania kvalifikácie
- znižovanie daňového a odvodového zaťaženia
- zvyšovanie flexibility trhu práce
- odstraňovanie administratívnych bariér podnikania
- zlepšenie prístupu malého a stredného podnikania k finančným zdrojom
- vytvorenie nových pracovných miest najmä v malom a strednom podnikaní a službách
- rozvoj sietí poskytujúcich ekonomické, právne a poradenské služby
- zvyšovanie exportu a jeho informačnej podpory
- efektívna a účinná realizácia akčných plánov zamestnanosti štátu
- intenzívnejšia spolupráca školského systému a podnikateľskej sféry s cieľom prispôbiť obsah a rozsah vzdelávania požiadavkám trhu práce
- posilnenie miesta a úlohy cielenej rekvalifikácie
- rozvoj všetkých foriem celoživotného vzdelávania ako záruky trvalého rozvoja regiónu
- reforma sociálnych služieb vedúca k zvýšeniu kvality štandardov služieb
- zvýšenie zodpovednosti zamestnávateľov za rast odbornosti a kvalifikácie pracovnej sily a jej adaptability na technické, organizačné a technologické zmeny
- účasť v programoch EÚ zameraných na prevenciu a elimináciu nezamestnanosti
- finančné prostriedky EÚ na dopravnú infraštruktúru
- zníženie cien využívania internetu
- rozvoj ďalších telekomunikačných služieb v konkurenčnom prostredí
- zvyšovanie spotreby poľnohospodárskych produktov a potravinárskych výrobkov na domácom trhu
- využitie zdevastovaných a kontaminovaných plôch na získanie netradičných zdrojov energie (bionafta, etanol)
- dobudovanie informačných systémov na monitorovanie a hodnotenie kvality vôd a ochranu klímy a ovzdušia

- odstránenie zdrojov znečistenia povrchových a podzemných vôd ohrozujúcich zdroje pitnej vody
- využitie podporných programov EÚ v oblasti životného prostredia
- tvorba nových pracovných príležitostí vo sfére tvorby a ochrany kvalitného životného prostredia
- lokálne, resp. regionálne iniciatívy zavádzania, triedenia a recyklácie odpadov

1.8.4. OHROZENIA

- nedostatok investičného kapitálu
- nedostatočná reštrukturalizácia priemyslu a ďalších rozhodujúcich odvetví v regióne
- nedostatočný rast konkurencieschopnosti
- málo účinná reforma verejných financií
- korupcia vo verejnom a hospodárskom živote
- pomalá modernizácia výrobných zariadení
- pomalé tempo inovačných procesov
- pomalé zavádzanie moderných informačných systémov
- úbytok vysokokvalifikovanej pracovnej sily do iných regiónov a do zahraničia
- nízka úroveň podpory výskumu a vývoja v podnikateľskom sektore v porovnaní so štandardom v EÚ
- nízka kúpna sila obyvateľstva
- technické a poznatkové zaostávanie
- nedostatočne vybudovaná technická infraštruktúra
- nízka podpora a administratívne bariéry rozvoja malého a stredného podnikania
- nízka podpora aktivít podporujúcich rozvoj cestovného ruchu
- nedostatočné väzby medzi vzdelávacou sústavou a potrebami hospodárskeho regiónu
- ďalší rast marginalizácie, vytlačanie znevýhodnených skupín z trhu práce, prehľbovanie sociálnej exklúzie
- prehľbovanie sociálnej nerovnováhy
- oneskorenie výstavby a rekonštrukcie cestných a železničných tratí
- útlm prepravy (železničnej, cestnej a i.)
- vysoká dotačná náročnosť verejnej hromadnej dopravy
- obmedzenie dostupnosti okrajových regiónov
- zhoršenie zdravotného stavu obyvateľstva
- znečistenie ovzdušia

2. Analýza trhu práce

2.1. Stav a predpokladaný vývoj rozsahu štruktúry zamestnanosti

Vývoj zamestnanosti v regióne Prievidza od roku 1997 bol ovplyvnený najmä rôznymi transformačnými zmenami. Počas celého tohto obdobia boli realizované významné reštrukturalizačné zmeny v rade podnikov, ktoré súviseli aj s privatizáciou niektorých štátnych podnikov. V jednotlivých podnikoch dochádzalo k prehodnocovaniu nerentabilných činností s cieľom zabezpečiť efektívnejšiu výrobu a tým znížiť neefektívnu prezamestnanosť, čo sa následne prejavilo na znižovaní stavu zamestnancov. Začala sa formovať skupina *nezamestnaných občanov*.

Transformačný proces v nadväznosti na dovedajšiu ekonomickú základňu ovplyvnil hospodárstvo regiónu. V okrese Prievidza došlo k postupnému útlmu baníctva v bani Cígel a v Handlovej, k útlmu vo výrobe špeciálnej zbrojárskej techniky, textilného a obuvníckeho priemyslu, čo malo za následok *pokles zamestnanosti*.

Priemerný evidenčný počet zamestnancov za podniky s počtom zamestnancov 20 a viac k 31.12.2011 bol **25 382 osôb**, čo predstavuje po okrese Trenčín najvyšší počet v rámci Trenčianskeho kraja. *Priemerný evidenčný počet zamestnancov* oproti roku 2010 zaznamenal *nárast o 690 zamestnancov*, čo predstavuje *nárast zamestnancov o 2,8%*.

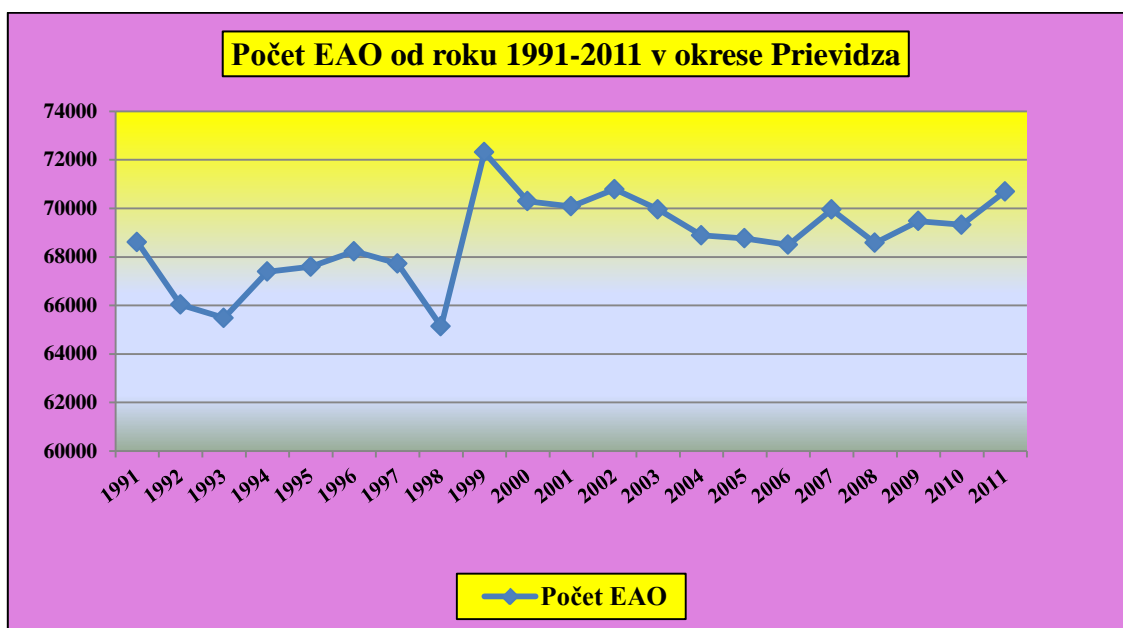
Počet zamestnaných z odvetví ekonomickej činnosti je *najviac v priemysle spolu (B+C+D+E) 13 154 fyzických osôb*, z toho *pri ťažbe a dobývaní (B)* je zamestnaných **3 751 osôb**, čo predstavuje oproti roku 2010 *pokles zamestnancov o 1,8%*, *v priemyselnej výrobe (C)* je zamestnaných **9 016 osôb**, čo predstavuje *pokles zamestnancov oproti roku 2010 o 3,6%*. Oproti roku 2010 počet zamestnaných osôb *v priemysle spolu (B+C+D+E)* zaznamenal *pokles o 3,1%*.

V priemyselnej výrobe k 31.12.2011 bolo *najviac zamestnaných v podnikoch, ktorých činnosť sa týka výroby výrobkov z gumy* v počte **1 983 osôb**, čo predstavuje *nárast zamestnancov oproti roku 2010 o 0,5%*, ďalej v podnikoch, ktorých činnosť sa týka *výroby potravín* v počte **1 503 osôb**, čo predstavuje *nárast oproti roku 2010 o 11%* a v podnikoch, ktorých činnosť sa týka *výroby strojov a zariadení* v počte **1 474 osôb**, čo predstavuje *nárast oproti roku 2010 o 18%*.

Priemerná nominálna mesačná mzda (počítaná z miezd zamestnancov podnikov s počtom zamestnancov 20 a viac) bola **707,00 €**, čo oproti roku 2010 predstavuje *nárast o 1,9%*. *Najvyššia priemerná nominálna mesačná mzda* bola *priemyselnej výroby – výroba ostatných nekonových výrobkov* vo výške **1 051,00 €**, čo predstavuje *nárast o 8,3%*. *Najviac*

vzrástla priemerná nominálna mesačná mzda oproti roku 2010 v odvetví *výstavba budov* o 23,9%.

Počet ekonomicky aktívneho obyvateľstva (EAO) v okrese Prievidza v roku 2011 predstavuje **70 693 obyvateľov**, z čoho je **32 443 žien** a **38 250 mužov**. Oproti roku 2010 ekonomicky aktívne obyvateľstvo zaznamenalo *nárast o 1 369 osôb*. Počet *žien* oproti roku 2010 zaznamenalo *nárast o 653 osôb* a počet *mužov* o 716 osôb.



V nasledujúcom období sa predpokladá, že *počet EAO* a *priemerný evidenčný počet zamestnancov* bude *stúpať*. Je nevyhnutné vytvárať nové pracovné miesta, podporovať vzdelávanie obyvateľstva v súlade s existujúcimi voľnými pracovnými miestami.

V budúcnosti sú nevyhnutné opatrenia štátu na oživenie a rast ekonomiky. Sú nutné zásahy na udržanie súčasných pracovných miest, je potrebné vytvárať nové účinné nástroje AOTP na vytváranie nových pracovných príležitostí. Je dôležité zintenzívniť podporu rozvoja malého a stredného podnikania, urýchliť vznik nových výrobných subjektov, zabezpečiť prílev nových zahraničných investorov, na čo je nevyhnutné riešiť technickú infraštruktúru.

Sektor malého a stredného podnikania oby mal byť zameraný hlavne na odvetvie obchodu, pohostinstva, ubytovania a cestovného ruchu, drobnej priemyselnej výroby a výroby tovarov, založených na využití miestnych zdrojov surovín a kvalifikovaného ľudského potenciálu.

2.2. Stav a vývoj rozsahu a štruktúry voľných pracovných miest

V roku 2011 bolo na ÚPSVR v Prievidzi nahlásených **1 150 voľných pracovných miest (VPM)**, z ktorých bolo **244 voľných pracovných miest pre absolventov škôl** a **233 voľných pracovných miest pre občanov so zdravotným postihnutím**.

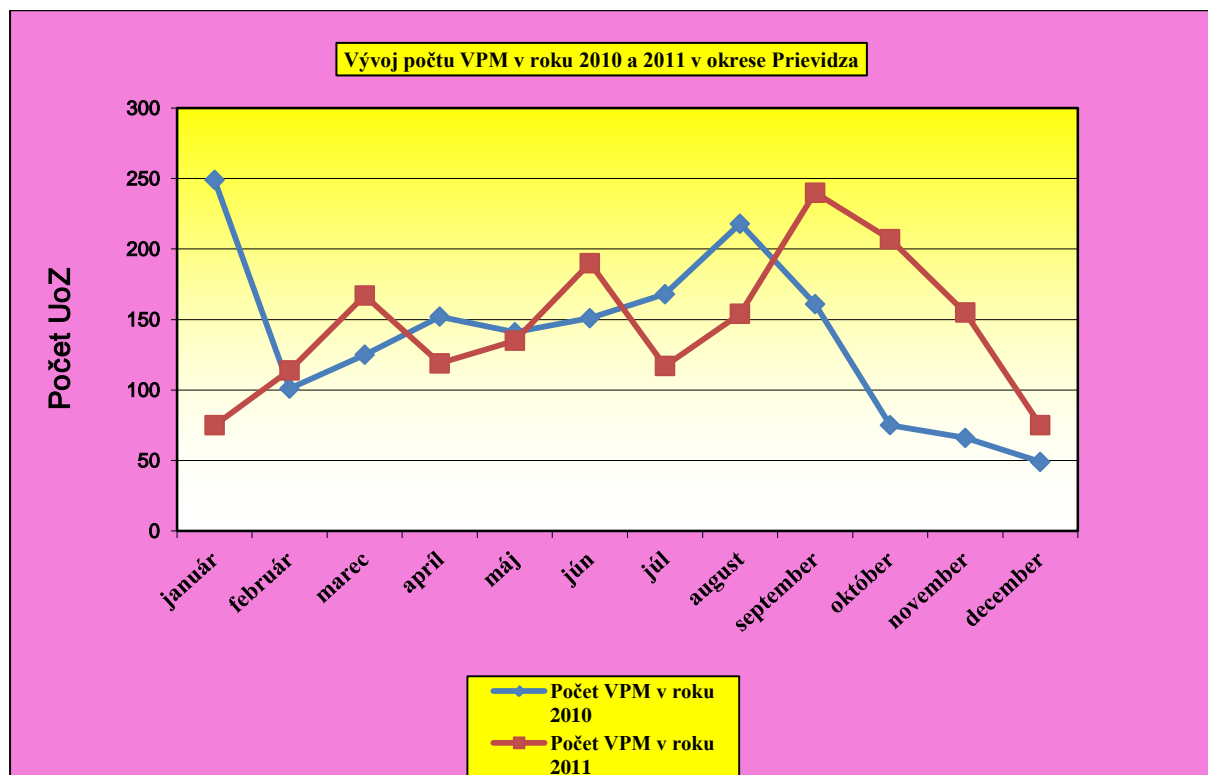
K 31.12.2011 dosiahol stav **voľných pracovných miest 75**, z toho **29** bolo voľných pracovných miest **pre absolventov škôl** a **4** voľné pracovné miesta **pre občanov so zdravotným postihnutím**. Oproti porovnateľnému obdobiu minulého roka stav **voľných pracovných miest klesol o 80**.

Priemerný počet voľných pracovných miest za rok 2011 je **146**, čo predstavuje oproti roku 2010 **nárast o 8 voľných pracovných miest**. Priemerný počet voľných pracovných miest za rok 2011 **pre absolventov škôl** bol **32** a priemerný počet voľných pracovných miest za rok 2011 **pre občanov so zdravotným postihnutím** bol **27**.

K 31.12.2011 na 1 voľné pracovné miesto prislúchalo **131 uchádzačov o zamestnanie**. Priemerne za rok 2011 pripadalo na 1 voľné pracovné miesto **63 uchádzačov o zamestnanie**.

Tabuľka vývoja počtu VPM v okrese Prievidza

	prítok	pre abs.	pre ZP	stav v r. 2010	stav v r. 2011	medzimes. r.	stav pre abs.	stav pre ZP	medzir. r.
január	78	30	14	249	75	26	28	11	-174
február	70	4	8	101	114	39	25	8	13
marec	94	9	30	125	167	53	33	30	42
apríl	71	8	10	152	119	-48	16	28	-33
máj	105	19	25	141	135	16	21	25	-6
jún	161	2	29	151	190	55	18	24	39
júl	45	1	16	168	117	-73	3	17	-51
august	141	2	19	218	154	37	3	21	-64
september	164	67	69	161	240	86	65	70	79
október	95	17	10	75	207	-33	72	72	132
november	86	62	0	66	155	-52	74	10	89
december	40	23	3	49	75	-80	29	4	26
spolu/priemer	1150	244	233	138	146	2	32	27	8
pomer na k.r.					131				
pomer priem.					63				



2.3. Stav a vývoj nezamestnanosti

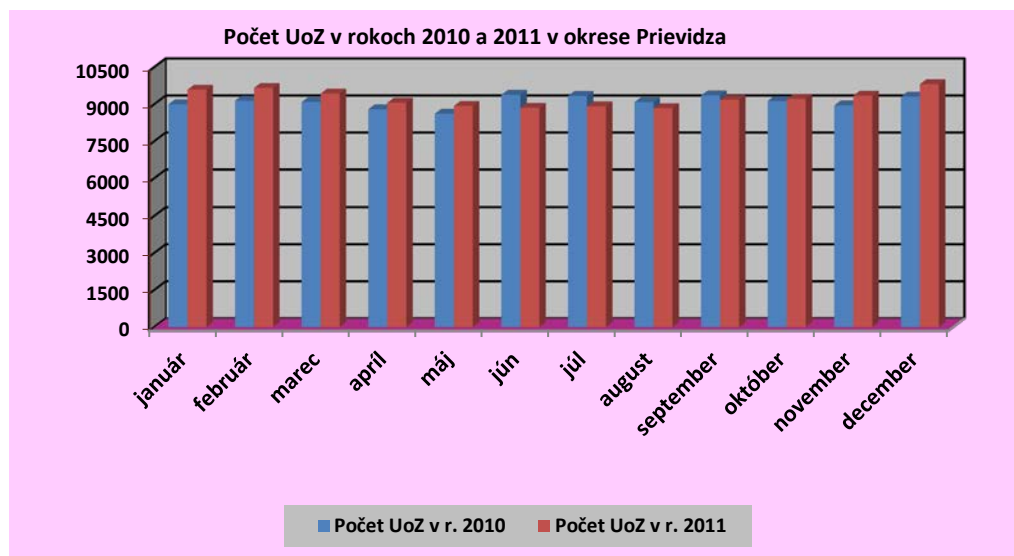
K 31.12.2011 bolo evidovaných na Úrade práce sociálnych vecí a rodiny v Prievidzi **9 809 uchádzačov o zamestnanie**, z toho bolo **4 970 žien** a **4 839 mužov**. Oproti roku 2010 zaznamenal **počet** uchádzačov o zamestnanie **nárast o 506 osôb**.

Tabuľka vývoja počtu UoZ v okrese Prievidza

	Počet v r. 2010	Počet v r. 2011	Medziročný r.	Počet žien	Počet mužov	Rozdiel ženy - muži
január	8993	9585	592	4863	4722	141
február	9139	9656	517	4849	4807	42
marec	9084	9429	345	4749	4680	69
apríl	8792	9057	265	4621	4436	185
máj	8611	8923	312	4602	4321	281
jún	9378	8849	-529	4624	4225	399
júl	9333	8910	-423	4704	4206	498
august	9082	8832	-250	4639	4193	446
september	9354	9176	-178	4813	4363	450
október	9129	9214	85	4844	4370	474
november	8949	9341	392	4896	4445	451
december	9303	9809	506	4970	4839	131
priemer	9096	9232	136	4765	4467	297

Priemerný počet uchádzačov o zamestnanie v roku 2011 bol **9 232**, čo predstavuje oproti roku 2010 **nárast o 136 uchádzačov o zamestnanie**. **Priemerný počet žien** v roku 2011 bol **4 765 UoZ** a **priemerný počet mužov** v roku 2011 bol **4 467 UoZ**. **Priemerný počet žien** v roku 2011 je **vyšší** oproti **priemernému počtu mužov o 297 uchádzačov o zamestnanie**.

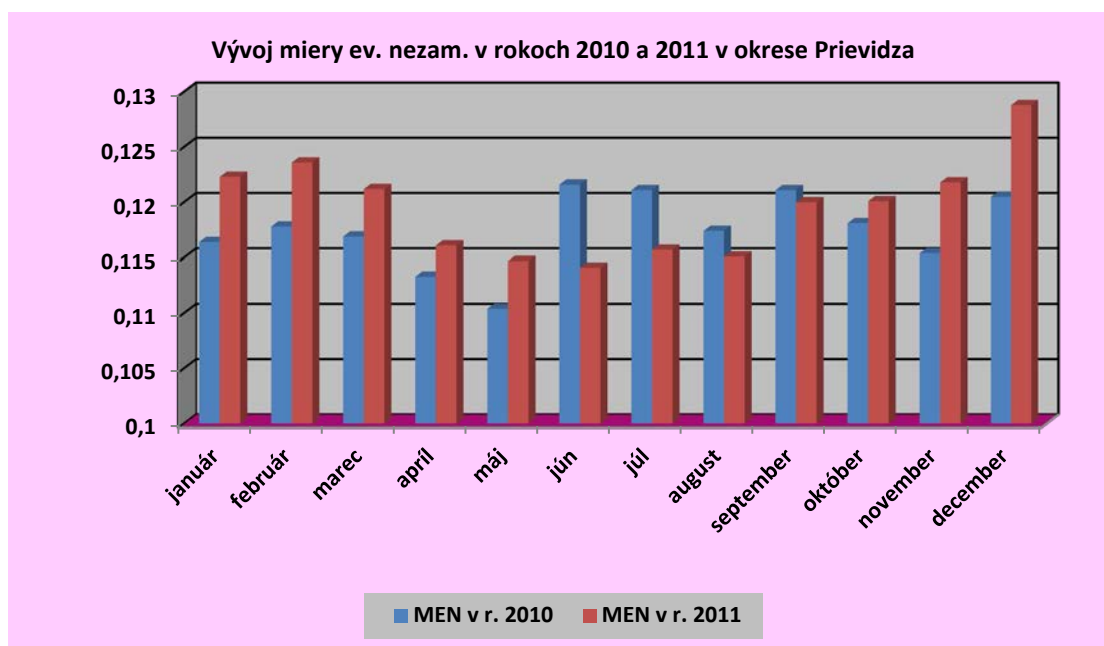
Priemerný disponibilný počet uchádzačov o zamestnanie za rok 2011 je **8 446**, čo medziročne predstavuje **nárast o 300 uchádzačov o zamestnanie**.



Miera evidovanej nezamestnanosti k 31.12.2011 bola **12,88%**, čo medziročne predstavuje **nárast o 0,83 percentuálneho bodu**. Oproti miere evidovanej nezamestnanosti za Slovensko je **nižšia o 0,71 percentuálneho bodu**.

Tabuľka vývoja miery evid. nezamestnanosti (MEN) a miery nezamestnanosti vypoč. z počtu UoZ (MN z UOZ)

	MEN v r. 2010	MEN v r. 2011	medzir. rozdiel	MN z UoZ v r. 2010	MN z UoZ v r. 2011	medzir. rozdiel
január	11,64%	12,23%	0,59	12,97%	13,56%	0,59
február	11,78%	12,36%	0,58	13,18%	13,66%	0,48
marec	11,69%	12,12%	0,43	13,10%	13,34%	0,24
apríl	11,33%	11,61%	0,28	12,68%	12,81%	0,13
máj	11,04%	11,47%	0,43	12,42%	12,62%	0,20
jún	12,16%	11,41%	-0,75	13,53%	12,52%	-1,01
júl	12,11%	11,57%	-0,54	13,46%	12,60%	-0,86
august	11,74%	11,51%	-0,23	13,10%	12,49%	-0,61
september	12,11%	12,00%	-0,11	13,49%	12,98%	-0,51
október	11,81%	12,01%	0,20	13,17%	13,03%	-0,14
november	11,54%	12,18%	0,64	12,91%	13,21%	0,30
december	12,05%	12,88%	0,83	13,42%	13,88%	0,46



Priemerná miera evidovanej nezamestnanosti za rok 2011 bola **11,95%**, čo znamená *nárast* oproti roku 2010 o **0,20 percentuálnych bodov**.

Na medziročný nárast priemernej miery evidovanej nezamestnanosti mal vplyv útlm výroby, hromadné prepúšťanie zamestnancov, ukončenie pracovného pomeru dohodou, na dobu určitú, v skúšobnej dobe a z organizačných dôvodov, ukončenie prác v cudzine, zaradenie absolventov škôl do evidencie UoZ, zaradenie dobrovoľne nezamestnaných do evidencie UoZ.

Miera nezamestnanosti vypočítaná z celkového počtu UoZ k 31.12.2011 bola **13,88%**, čo medziročne predstavuje *nárast* o **0,46 percentuálneho bodu**.

Priemerná miera nezamestnanosti vypočítaná z celkového priemerného počtu uchádzačov o zamestnanie za rok 2010 bola **13,06%**, čo medziročne predstavuje *mierny pokles* o **0,06 percentuálnych bodov (p.b.)**.

2.4. Politika trhu práce

2.4.1. Sprostredkovanie zamestnania

V roku 2011 sme zaznamenali celkový odtok v počte **9 372 uchádzačov o zamestnanie**. Z toho bolo vyradených pre nespoluprácu **945 UoZ**, umiestnených cez úrad práce **110 UoZ**, umiestnených inak **1125 UoZ** a cez úrad práce na základe poskytnutia príspevku podľa § 49 **422 UoZ**. V roku 2011 sa UoZ zúčastnili **95 470 kontaktov**.

V rámci aktivity 2.2 „Podpora poskytovania poradenských služieb agentúrami podporovaného zamestnávania“ Národného projektu VII-2 „Podpora sprostredkovania zamestnania a odborných poradenských služieb poskytovaných úradmi práce, sociálnych vecí a rodiny“ úrad spolupracuje na základe rámcovej dohody s Agentúrou podporovaného zamestnávania, n.o., Heydukova 14, Bratislava. Predmetom tejto dohody je poskytnutie služieb uchádzačom o zamestnanie, ktoré sú definované v zmysle § 58 zákona č. 5/2004 Z.z. o službách zamestnanosti a o zmene a doplnení niektorých zákonov v znení neskorších predpisov. Do projektu bolo zapojených **25** uchádzačov o zamestnanie, z toho **8** občanov so zdravotným postihnutím.

Počas roka 2011 boli prostredníctvom Ústredia práce, sociálnych vecí a rodiny organizované veľtrhy pracovných príležitostí ako Profesia days 2011 veľtrh práce, Bratislava a JOB FORUM 3. ročník Medzinárodného veľtrhu pracovných príležitostí a vzdelávania, Trenčín. Prostredníctvom siete Eures sa konala XIII. Medzinárodná burza práce v Trenčíne. O všetkých veľtrhoch boli uchádzači o zamestnanie informovaní a pozvaní. K 31.12.2011 bolo zaznamenaných 116 voľných pracovných miest. Na pôde úradu bolo realizovaných 23 výberových konaní vrátane pracovísk Nováky a Handlová, kde sa zúčastnilo **336** uchádzačov o zamestnanie.

2.4.2. Služby zamestnanosti poskytované právnickou osobou a fyzickou osobou

Platné povolenie na *sprostredkovanie zamestnania za úhradu* má v našom okrese – RNDr. Martin Šulák – Agentúra Memini, Handlová, Bc. Monika Belanová – Agentúra Belanová, Kanianka, MJConsult s.r.o., Prievidza, Mgr. Daniela Šimová – Agentúra JOBSTATIC, Prievidza, Bc. Štefan Pavlík – SK AGENTUR, Prievidza, Bc. Roman Valach – Work In World Agency, Bojnice, EUROPROFESIA s.r.o. Prievidza, HOTEL MAGURA, spol. s r.o. Prievidza, APRAM s.r.o., Prievidza, EDING, ekonomický a daňový inžiniering, spoločnosť s ručením obmedzeným, Prievidza, Eva Matlovičová, Kanianka.

Od 01.06.2010 nadobudol účinnosť zákon č. 136/2010 o službách na vnútornom trhu a o zmene a doplnení niektorých zákonov. V zmysle uvedeného zákona sa sprostredkovanie zamestnania za úhradu stáva od 01.06.2010 živnosťou. Povolenia na sprostredkovanie zamestnania za úhradu vydané Ústredím práce, sociálnych vecí a rodiny do 31.05.2010 strácajú platnosť 31.12.2010.

Povolenie vykonávať činnosť *agentúry dočasného zamestnávania* majú subjekty – TREJA s.r.o. Prievidza, Petra Unterfrancová – Fair Jobs, Prievidza, LAMAZ s.r.o. Nitrianske

Sučany, LIMPID s.r.o. Kocúransy, CONSTRUCTA s.r.o. Prievidza, EUROPROFESIA s.r.o., Prievidza, FIPOS s.r.o. Pravenec, CREDIT TRADE s.r.o. Prievidza, ZARA PLUS s.r.o. Handlová, APRAM s.r.o., Prievidza, DOPEX TRADING SK s.r.o., Lazany, Bc. Roman Valach, Roman Valach – Work in World Agency, Bojnice, PLC International s.r.o., Dubnica nad Váhom, DOPSTA s.r.o., Prievidza, B&B company, s.r.o., Prievidza, T&B, s.r.o., Bojnice, BARKER agency, s.r.o., Prievidza, CREW MARTIEM, s.r.o., Prievidza, IDEX, s.r.o., Prievidza.

Povolenie na vykonávanie činnosti *agentúry podporovaného zamestnávania* má EUROPROFESIA s.r.o, Prievidza, IDEX, s.r.o., Prievidza.

2.4.3. Zamestnávanie cudzincov

V roku 2011 boli podané **33 žiadostí cudzincov o povolenia** na zamestnanie, vydané povolenia na zamestnanie boli **33**. Predĺžených bolo v tomto roku **7** povolení a odňatých **4**.

Okrem nich bolo počas roku 2011 zaevidovaných **44 občanov** Európskej únie v rôznych pracovných pozíciách.

2.4.4. EURES

Na referáte EURES boli i počas roku 2011 poskytované bezplatné poradenské, informačné a sprostredkovateľské služby pre všetkých záujemcov o prácu, ako aj pre zamestnávateľov hľadajúcich vhodných zamestnancov. Sieť EURES disponuje databázou voľných pracovných miest v krajinách Európskej únie, Európskeho hospodárskeho priestoru, Švajčiarska a Nórska ako aj širokou škálou informácií o životných a pracovných podmienkach, sociálnom zabezpečení a daniach, možnosti vzdelávania a praxe, informácií o situácii na trhoch práce v jednotlivých krajinách EÚ/EHP, Švajčiarska a Nórska.

V rámci individuálnej poradenskej činnosti EURES, bolo v roku 2009 na referáte EURES poskytnutých klientom celkovo **957** individuálnych a komplexných konzultácií ohľadom života a práce v krajinách EÚ/EHP a ohľadom možností zamestnania sa v týchto krajinách.

	Všeobecné informácie o EURES	Hľadanie práce	Nábor (posielanie CV)	Životné a pracovné podmienky	Spolu
Zájemcovia, hľadajúci prácu	324	307	139	187	957

V roku 2011 pretrvával záujem klientov najmä o susedné krajiny a krajiny so širšími možnosťami uplatnenia sa v hotelierstve, gastronómii a poľnohospodárstve, najmä Nemecko Taliansko a Rakúsko a vplyvom ekonomickej krízy a menového hospodárstva naďalej upadal záujem o Veľkú Britániu a Severné Írsko, Českú republiku, Španielsko a Grécko.

Klienti chceli byť informovaní o možnostiach práce a života v jednotlivých krajinách. Boli informovaní o výhodách legalizácie ich pobytu v cieľovej krajine, čím si uvedomili možnosti zlepšenia životných a pracovných podmienok a následne začali vo väčšej miere uprednostňovať legálnu prácu pred pracou na čiernom trhu.

Najčastejšie otázky: životné a pracovné podmienky v krajinách EÚ, voľné pracovné miesta, vykonávanie samostatne zárobkovej činnosti, informácie o agentúrach SZÚ a riešenie problémov spojených s nedodržaním dohôd o sprostredkovaní zamestnania za úhradu medzi agentúrou a občanom, možnosti vzdelávania a stáží v krajinách EÚ/EHP, možnosti vyplývajúce z bilaterálnych dohôd, konkrétne ponuky, sezónne práce, brigády, povinné registračné procedúry v rámci prechodných období, otvorenie trhov práce, vybavenie pracovného povolenia, čo je potrebné si vybaviť pri odchode zo Slovenska, adresy a kontakty na EURES poradcov v SR, personálne agentúry v SR a v zahraničí, veľvyslanectvá, poradenstvo pri tvorbe CV a žiadostí, čo je EURES, možnosť registrácie v databáze, EURES poradenstvo cez telefón, kam sa obrátiť, ak zamestnávateľ nebude dodržiavať dohodnuté podmienky, možnosť poskytnutia viac informácií o zamestnávateľovi, kto bude kontaktovať zamestnávateľa, ak si klient nájde vhodnú ponuku, vyslanie pracovníkov - za akých podmienok je možné vyslať pracovníkov do zahraničia možnosti a ponuky pre klientov so zdravotným hendikepom, ako hľadať prácu na webe, obsluha webu, vytvorenie mailovej schránky.

Požiadavky na výkon pracovného miesta boli vzdelanie v odbore, prax minimálne 2 roky a komunikatívna znalosť jazyka cieľovej krajiny, minimálne anglického jazyka. Slovenskí záujemcovia o prácu v krajinách EÚ/EHP a Švajčiarsku mali potrebnú prax aj skúsenosti, avšak nevýhodou bola nedostatočná znalosť jazykov, pričom takmer každý zamestnávateľ vyžadoval jeho aktívnu znalosť, čo splňal len veľmi malý počet klientov.

2.4.5. Informačné a poradenské služby

Informačné a poradenské služby sú zabezpečované oddelením informačno-poradenských a sprostredkovateľských služieb.

Hlavnou úlohou informačných a poradenských služieb je zabezpečovanie prvého kontaktu klienta so službami zamestnanosti, poskytovanie informácií a služieb uchádzačom o

zamestnanie pri podávaní žiadosti o zaradenie do evidencie uchádzačov o zamestnanie, záujemcom o zamestnanie pri zaradení do evidencie záujemcov o zamestnanie, občanom a zamestnávateľom, rozhodovanie o zaradení, resp. nezaradení občana do evidencie uchádzačov o zamestnanie.

V roku 2011 bolo vydaných celkom **9 824** rozhodnutí o zaradení občana do evidencie uchádzačov o zamestnanie a do evidencie uchádzačov o zamestnanie bolo nezaradených **48 klientov**.

Medzi informačné a poradenské služby patrí aj poskytovanie základných informácií o podmienkach nároku na dávku v nezamestnanosti.

Pri zaraďovaní občanov do evidencie uchádzačov o zamestnanie oddelenie informačno-poradenských služieb zabezpečuje poskytovanie informácií a odborných rád týkajúcich sa voľných pracovných miest v regióne a v SR, služieb EURESu, účasti na nástrojoch APTP, účasti na výberovom konaní, ako aj na veľtrhu pracovných príležitostí a medzinárodnej burzy práce, ponuky služieb odborného poradenstva, dávky v hmotnej núdzi, podmienok nároku na dávku v nezamestnanosti a pod.

Na požiadanie občanov, oddelenie vydáva potvrdenia o ich vedení v evidencii uchádzačov o zamestnanie potrebné na rôzne účely, napr. pre zdravotnú poisťovňu, daňový úrad, pri vybavovaní dôchodkov a pod. V roku 2011 bolo vydaných spolu **9 372 potvrdení** pre klientov, ktorí boli vyradení z evidencie uchádzačov o zamestnanie a **3 780 potvrdení**, ktoré boli osobne vyžiadané klientmi pre vyššie uvedené účely.

Na posúdenie osobných predpokladov klientov je ponúkaný **program ISTP – integrovaný systém typových pozícií**, ktorého výstupom sú okruhy vhodných profesií, prípadne konkrétne voľné pracovné miesto. Prácu s programom môžu klienti využiť priamo na úrade v informačno-poradenskom stredisku, kde je pre nich k dispozícii osobný počítač s prístupom na internet. Informačno-poradenské stredisko (IPS) je zachované z NP VII A, v ktorom naďalej pokračujú informačné a poradenské služby, skupinové stretnutia s absolventami, novozaradenými UoZ, občanmi so ZP, poskytovanie profesionálnej a účinnej pomoci a poradenstva, poskytovanie moderných a dynamických informačných služieb tak, aby každý gramotný klient úradu mal prístup na internet a pociťoval výhody informačnej oblasti. Cieľovými skupinami sú uchádzači o zamestnanie, záujemci o zamestnanie, občania so zdravotným postihnutím, ktorí sú uchádzačmi o zamestnanie, študenti, občania ohrození stratou zamestnania a zamestnávatelia.

Informačné a poradenské služby sú poskytované individuálnou a skupinovou formou. V roku 2011 v rámci individuálneho poradenstva boli poskytnuté informácie a služby pre **190**

uchádzačov o zamestnanie so zdravotným postihnutím. Informovanosť občanov so zdravotným postihnutím je zabezpečovaná aj distribúciou letákov zameraných na riešenie situácie tejto znevýhodnenej skupiny.

S výchovnými poradcami na základných a stredných školách oddelenie informačno-poradenských a sprostredkovateľských služieb ÚPSVaR Prievidza pokračuje v spolupráci v rámci preventívneho poradenstva. Na rovnakej úrovni prebieha aj spolupráca s Odborným učilišťom Praktická škola, Nábřežie J. Kalinčiaka v Prievidzi, kde sa pripravujú na budúce povolanie žiaci so zdravotným postihnutím. Naša spolupráca v roku 2011 spočívala v oblasti konzultácií a poskytovaní informačných a poradenských služieb pre žiakov a študentov, ako aj rodičov.

Informačné a poradenské služby sú služby poskytované pri:

- ✓ voľbe povolania
- ✓ výbere zamestnania, vrátane zmeny zamestnania
- ✓ výbere zamestnanca
- ✓ adaptácii zamestnanca v novom zamestnaní

Voľba povolania – informácie a odborné rady o druhoch povolaní a predpokladoch na výkon povolania, informácie o trhu práce sú poskytované v rámci preventívneho poradenstva žiakom ZŠ, SŠ, ale aj tým uchádzačom o zamestnanie, ktorí nemajú ukončené základné, prípadne stredoškolské vzdelanie a majú záujem si ho dokončiť. Po niekoľkoročnej skúsenosti sa osvedčila najmä skupinová forma poskytovania preventívneho poradenstva na školách, kde zamestnanci oddelenia informačno-poradenských služieb osobne navštevovali žiakov a študentov v rámci vyučovania. Okrem skupinového poradenstva oddelenie informačno-poradenských služieb poskytuje aj individuálne poradenstvo a to najmä v priestoroch informačno-poradenského strediska, kde sú študentom nielen poskytnuté potrebné informácie, ale môžu aj bezplatne využívať internet.

Výber zamestnania, vrátane zmeny zamestnania – na základe posúdenia osobných predpokladov, schopností, zručností uchádzačov o zamestnanie, záujemcov o zamestnanie sa klientom vytypovali najvhodnejšie druhy zamestnaní vzhľadom na ich zdravotný stav.

Výber zamestnanca – sa týka poskytovania informačných a poradenských služieb pri hľadaní vhodného zamestnanca na konkrétne pracovné miesto. Pri nahlásení voľného pracovného miesta a záujme o výber zamestnanca oddelenie informačno-poradenských služieb informuje zamestnávateľov o nástrojoch APTP a miestach, kde bude toto voľné pracovné miesto uverejnené či formou regionálnej tlače alebo formou zverejnením na

internetu.

Adaptácia zamestnanca v novom zamestnaní – poskytovanie informačných a poradenských služieb zamestnávateľovi, zameraných na uľahčenie adaptácie jeho zamestnanca v novom zamestnaní.

Informačno-poradenské a sprostredkovateľské služby priebežne uskutočňujú skupinové stretnutia s absolventami a novozaradenými uchádzačmi o zamestnanie, čo celkovo za rok 2011 predstavuje **250 zaradených uchádzačov o zamestnanie do skupinových aktivít**.

Skupinové stretnutia so študentami stredných škôl v rámci preventívneho poradenstva sa uskutočnili na OU a SOŠ.

Témy skupinových stretnutí so študentami obsahovali:

1. možnosti ďalšieho štúdia a zvyšovanie vzdelania mladých ľudí
2. spôsob zaradenia do evidencie UoZ, kedy požiadať o zaradenie
3. doba poberania prídavkov na deti u rodičov
4. druhy nástrojov APTP, príspevky na samozamestnanie, vzdelávanie a prípravu pre trh práce, absolventská prax
5. EURES
6. dávka v nezamestnanosti, podmienky vzniku nároku
7. zákon o hmotnej núdzi
8. nelegálne zamestnávanie
9. výkon práce: pracovná zmluva, dohoda o pracovnej činnosti, dohoda o brigádnickej činnosti, dohoda o vykonaní práce
10. možnosti zamestnania na území Slovenskej republiky a v zahraničí

2.4.6. Odborné poradenské služby

Odborné poradenské služby boli poskytované v súlade s § 43 Zákona o službách zamestnanosti.

Cieľom OPS bolo v súlade s legislatívnym rámcom a internými predpismi najmä:

- ✓ Identifikovať bariéry pracovného uplatnenia klientov a stanoviť kroky, potrebné k ich prekonaniu.
- ✓ Poskytovať klientom efektívnu odbornú pomoc a podporiť ich zamestnateľnosť, smerovať ich k samostatnosti, svojpomoci a zodpovednosti pri riešení ich situácie.
- ✓ Podporovať a posilňovať zamestnateľnosť klientov ako predpokladu pre ich úspešné umiestnenie sa na trhu práce a udržanie sa na pracovnom mieste.

- ✓ Motivovať klientov pre aktívne riešenie situácie nezamestnanosti, podporovať ich samostatnosť a účinné rozhodovanie.
- ✓ Podporovať a rozvíjať kľúčové kvalifikácie (schopnosť komunikácie, kooperácie, riešenia problémov, kreativity, samostatnosti, zodpovednosti, argumentácie, hodnotenia) s cieľom rozvíjať schopnosti a zručnosti získania a udržania si zamestnania.

OPS boli realizované individuálnou i skupinovú formou na pracoviskách v Prievidzi, v Novákoch, v Handlovej. Pre poskytovanie interných odborných poradenských služieb boli využívané pracoviská odborných poradcov, ale i zariadenia v správe oddelenia: Klub práce a Poradensko-informačné centrum pre občanov so zdravotným postihnutím. Vzhľadom na medziročný pokles počtu odborných poradcov bol v roku 2011 zaznamenaný nárast poskytnutých OPS i počtu klientov na 1 odborného poradcu.

V individuálnom poradenstve dominovala tvorba a realizácia individuálnych akčných plánov a individuálne pohovory zamerané na posudzovanie prihlášok na vzdelávanie a prípravu pre trh práce, na praktickú prípravu žiadateľov o príspevok na samostatnú zárobkovú činnosť a výbery do projektov externých realizátorov. Išlo o výber znevýhodnených UoZ do aktivity č. 2.2 , NP VII-2 pod názvom: „*Podpora sprostredkovania zamestnania a odborných poradenských služieb poskytovaných úradmi práce, sociálnych vecí a rodiny*“. Do projektu bolo zaradených 25 znevýhodnených UoZ, aktivity realizovala Agentúra podporovaného zamestnávania, n.o., Bratislava. Referát odborného poradenstva sa podieľal aj na výbere UoZ do projektu „*Návrat na trh práce – vzdelávanie a odborná prax pre znevýhodnených uchádzačov o zamestnanie*“ realizovaného v rámci výzvy OP ZaSI – FSR 2009/2.2/02. Do projektu bolo zaradených 17 UoZ z cieľovej skupiny občanov nad 45 rokov a občanov, ktorí boli prepustení z organizačných dôvodov a pracovali u jedného zamestnávateľa 5 rokov a viac. Projekt realizovalo Centrum vzdelávania neziskových organizácií, Banská Bystrica. Odborní poradcovia vstupovali do aktívnej komunikácie so zamestnávateľmi v regióne a rozvíjali spoluprácu so subjektami tretieho sektora (Jazmín, n.o., Help, n.o).

OPS boli využívané tiež pri výberoch na ostatné nástroje aktívnych opatrení trhu práce (absolventská prax, aktivačná činnosť). Klientom bola poskytovaná tiež psychosociálna pomoc a podpora, základné právne poradenstvo, ale i praktická pomoc a asistencia pri písaní žiadostí, životopisov, motivačných listov a pod. Osobitnú kategóriu OPS predstavovalo špecifické poradenstvo pre občanov so zdravotným postihnutím, ktoré bolo realizované v priestoroch PIC pre občanov so ZP. Celkový počet všetkých interne poskytnutých odborných poradenských služieb v roku 2011 bol 14 256 (z toho ženám 7146). Služby boli poskytnuté 4476 klientom (2262 ženám).

Preplatenie časti cestovných výdavkov pri realizácii aktivít dohodnutých v rámci odborných poradenských služieb v zmysle § 43 ods. 7 Zákona o službách zamestnanosti využilo 21 klientov a bola im vyplatená suma 255,79 €

2.4.7. Vzdelávanie a príprava pre trh práce UoZ a ZoZ

V rámci vzdelávania a prípravy pre trh práce UoZ (§ 46) neboli v roku 2011 realizované žiadne kurzy a neboli vyplatené žiadne finančné prostriedky.

2.4.8. Vzdelávanie a príprava pre trh práce zamestnanca

V roku 2011 neboli do vzdelávania podľa § 47 - vzdelávanie a príprava pre trh práce zamestnanca zapojené žiadne *subjekty*.

2.4.9. Príspevok na SZČ

Medzi najvyužívanejšie nástroje patrí príspevok na samostatnú zárobkovú činnosť (§49). V roku 2011 začalo vykonávať samostatnú zárobkovú činnosť **411 uchádzačov o zamestnanie**. Z celkového počtu obsadených bolo **146 žien** a **188 znevýhodnených uchádzačov o zamestnanie** v nasledovnej štruktúre: **25 absolventov škôl, 33 občanov starších ako 50 rokov veku, 142 dlhodobo nezamestnaných občanov, 1 občan, ktorý nevykonával zárobkovú činnosť ani sa nepripravoval na povolanie najmenej počas 24 mesiacov pred dňom zaradenia do evidencie UoZ, 3 občania so zdravotným postihnutím a 28 občanov, ktorí sa stali nezamestnanými z dôvodu skončenia pracovného pomeru z organizačných dôvodov**.

V sledovanom období boli vyplatené finančné prostriedky vo výške **1 048 057,24 €**.

2.4.10. Príspevok na zapracovanie znevýhodneného UoZ

Príspevkom na zapracovanie znevýhodneného UoZ (§ 49a) boli **podporené 4 pracovné miesta**. Z tohto počtu obsadených boli **2 ženy a 4 znevýhodnení uchádzači o zamestnanie** v nasledovnej štruktúre: **1 absolvent školy, 1 občan starší ako 50 rokov veku, 1 dlhodobo nezamestnaný občan a 1 občan, ktorý sa stal nezamestnaným z dôvodu skončenia pracovného pomeru z organizačných dôvodov**.

V roku 2011 boli vyplatené finančné prostriedky na zapracovanie znevýhodneného UoZ vo výške **1 548,36 €**.

2.4.11. Príspevok na podporu zamestnávania znevýhodneného uchádzača o zamestnanie

O príspevok na zamestnávanie znevýhodneného uchádzača o zamestnanie (§ 50) nebol v roku 2011 prejavovaný záujem.

2.4.12. Príspevok na podporu udržania v zamestnaní zamestnancov s nízkymi mzdami

Na podporu udržania v zamestnaní zamestnancov s nízkymi mzdami (§50a) bolo v roku 2011 dohodnutých **54 pracovných miest**. Vytvorených bolo **59** a obsadených bolo **71 pracovných miest**, z toho **44 pracovných miest** bolo obsadených ženami a **36 pracovných miest znevýhodnenými uchádzačmi o zamestnanie** v nasledovnej štruktúre: **3 absolventi škôl, 4 občania starší ako 50 rokov veku, 25 dlhodobo nezamestnaných občanov, 7 občanov so zdravotným postihnutím a 3 občania, ktorí sa stali nezamestnanými z dôvodu skončenia pracovného pomeru z organizačných dôvodov**.

V sledovanom období boli vyplatené finančné prostriedky v celkovej výške **150 725,88 €**.

2.4.13. Príspevok na podporu vytvárania a udržania pracovných miest v sociálnom podniku

V sledovanom období úrad neposkytoval príspevok na podporu vytvárania a udržania pracovných miest v sociálnom podniku (§ 50c).

2.4.14. Príspevok na podporu udržania zamestnanosti

V roku 2011 bola na podporu udržania zamestnanosti (§ 50d) podpísaná **1 dohoda**. Formou príspevku vo výške **14 753,60 €** bolo podporených **32 pracovných miest**.

2.4.15. Príspevok na podporu regionálnej a miestnej zamestnanosti

Na podporu regionálnej a miestnej zamestnanosti (§ 50i) bolo v roku 2011 **dohodnutých 131 pracovných miest**. **Vytvorených a obsadených** bolo **133 pracovných miest**, z toho **51 pracovných miest ženami** a **133 znevýhodnenými uchádzačmi o zamestnanie**, ktorí sú v nasledovnej štruktúre: **9 absolventov škôl, 77 UoZ starších ako 50 rokov veku, 66 dlhodobo**

nezamestnaných občanov, 1 osamelý rodič starajúci sa o deti do 10 rokov, 13 občanov so zdravotným postihnutím a 17 občanov, ktorí sa stali nezamestnanými z dôvodu skončenia pracovného pomeru z organizačných dôvodov.

V sledovanom období boli vyplatené finančné prostriedky vo výške **602 691,10 €**.

2.4.16. Príspevok na podporu zamestnanosti na realizáciu opatrení na ochranu pred povodňami a na riešenie následkov mimoriadnej situácie

Príspevkom na podporu zamestnanosti na realizáciu opatrení na ochranu pred povodňami a na riešenie následkov mimoriadnej situácie (§ 50j) bolo podporených **213 pracovných miest**, z toho **160 pracovných miest** bolo obsadených *znevýhodnenými uchádzačmi o zamestnanie*, v nasledovnej štruktúre: **17 absolventov škôl, 53 uchádzačov o zamestnanie starších ako 50 rokov veku, 125 dlhodobo nezamestnaných občanov, 1 občan, ktorý nevykonával zárobkovú činnosť ani sa nepripravoval na povolanie najmenej počas 24 mesiacov pred dňom zaradenia do evidencie UoZ, 3 občania, ktorí stratili schopnosť vykonávať zamestnanie zo zdravotných dôvodov, 7 občanov so zdravotným postihnutím a 17 občanov, ktorí sa stali nezamestnanými z dôvodu skončenia pracovného pomeru z organizačných dôvodov.**

V sledovanom období boli vyplatené finančné prostriedky vo výške **503 843,34 €**.

2.4.17. Príspevok na vykonávanie absolventskej praxe

V roku 2011 bolo na príspevok na vykonávanie absolventskej praxe (§ 51) zaradených na výkon absolventskej praxe **274 uchádzačov o zamestnanie**, z toho bolo **200 žien** a **226 znevýhodnených uchádzačov o zamestnanie**, v nasledovnej štruktúre: **205 absolventov škôl, 37 dlhodobo nezamestnaných občanov a 2 občania, ktorí sa stali nezamestnaným z dôvodu skončenia pracovného pomeru z organizačných dôvodov.**

V sledovanom období boli v rámci § 51 vyplatené finančné prostriedky vo výške **205 667,37 €**.

2.4.18. Príspevok na podporu zamestnávania absolventov vzdelávania a prípravy pre trh práce

O príspevok na podporu zamestnávania absolventov vzdelávania a prípravy pre trh práce (§ 51a) nebol v roku 2011 prejavovaný záujem.

2.4.19. Príspevok na aktivačnú činnosť formou menších obecných služieb pre obec

V roku 2011 bolo do aktivačnej činnosti (§ 52) zapojených *123 UoZ*, z toho *62 žien* a *121 znevýhodnených UoZ*, v nasledovnej štruktúre: *2 absolventi školy, 31 UoZ starších ako 50 rokov veku, 118 dlhodobo nezamestnaných občanov, 5 občanov so zdravotným postihnutím a 9 občanov, ktorí sa stali nezamestnanými z dôvodu skončenia pracovného pomeru z organizačných dôvodov.*

V sledovanom období boli vyplatené finančné prostriedky vo výške *29 057,34 €*.

2.4.20. Príspevok na aktivačnú činnosť formou dobrovoľníckej služby

V roku 2011 bolo do dobrovoľníckej služby (§ 52a) zapojených *132 UoZ*, z toho *92 žien* a *101 znevýhodnených uchádzačov o zamestnanie*, v nasledovnej štruktúre: *27 absolventi školy, 32 UoZ starších ako 50 rokov veku, 53 dlhodobo nezamestnaných občanov, 1 osamelý rodič starajúci sa o deti do 10 rokov, 13 občanov so zdravotným postihnutím, a 13 občanov, ktorí sa stali nezamestnanými z dôvodu skončenia pracovného pomeru z organizačných dôvodov.*

V sledovanom období boli vyplatené finančné prostriedky vo výške *122 727,98 €*.

2.4.21. Príspevok na dochádzku za prácou

Neustále sa zvyšujúci záujem zo strany uchádzačov je o príspevok na dochádzku za prácou v zmysle §53, pričom rovnaký vývoj je predpokladaný aj v roku 2012.

Touto formou bolo v roku 2011 *podporených 920 UoZ*, z toho *549 žien* a *619 znevýhodnených UoZ* v nasledovnej štruktúre: *74 absolventov škôl, 128 UoZ starších ako 50 rokov veku, 327 dlhodobo nezamestnaných občanov, 5 občanov, ktorí nevykonávali zárobkovú činnosť ani sa nepripravovali na povolanie najmenej počas 24 mesiacov pred dňom zaradenia do evidencie UoZ, 1 osamelý rodič starajúci sa o deti do 10 rokov, 24 občanov so zdravotným postihnutím a 237 občanov, ktorí sa stali nezamestnanými z dôvodu skončenia pracovného pomeru z organizačných dôvodov.*

V roku 2011 boli v rámci § 53 vyplatené finančné prostriedky vo výške *213 023,33 €*.

2.4.22. Príspevok na presťahovanie za prácou

Príspevok na presťahovanie za prácou (§ 53a) využili v sledovanom období **2 uchádzači o zamestnanie**, z toho **1 žena** a žiaden nebol **znevýhodneným uchádzačom o zamestnanie**.

Týmto uchádzačom boli vyplatené finančné prostriedky vo výške **2 430,61 €**.

2.4.23. Príspevok na dopravu do zamestnania

O príspevok na dopravu do zamestnania (§ 53b) nebol v roku 2011 prejavovaný záujem.

2.4.24. Príspevok na vytvorenie nového pracovného miesta

O príspevok na vytvorenie nového pracovného miesta (§ 53d) nebol v roku 2011 prejavovaný záujem.

2.4.25. Projekty a programy

V roku 2011 neboli zrealizované žiadne projekty a programy.

2.4.26. Podpora zamestnávania občanov so zdravotným postihnutím

Povinnosť zamestnávať občanov so ZP, ktorá vyplýva zo zákona, platí pre zamestnávateľov, ktorí zamestnávajú viac ako 20 zamestnancov. Povinný podiel je **3,2%** zamestnancov so zdravotným postihnutím z celkového počtu zamestnancov.

Na oddelenie služieb zamestnávateľom bolo podaných **271 ročných výkazov za rok 2011** v roku 2012 o plnení povinného podielu zamestnávania občanov so zdravotným postihnutím. Z uvedeného množstva malo povinnosť zaplatiť **31 zamestnávateľov**. Počet zaslaných výziev bolo **68**. Na účet ÚPSVR v Prievidzi sa odvieďlo **42 096,00 €**. Náhradné plnenie zadaním zákazky využilo **40 zamestnávateľov**.

Na podporu zamestnávania občanov so zdravotným postihnutím sú určené nasledovné príspevky: *príspevok na pracovné uplatnenie občana so zdravotným postihnutím (§ 55a), príspevok na zriadenie chránenej dielne alebo chráneného pracoviska a na ich zachovanie (§ 56), príspevok na udržanie občana so zdravotným postihnutím v zamestnaní (§ 56a), príspevok občanovi so zdravotným postihnutím na prevádzkovanie alebo vykonávanie samostatnej zárobkovej činnosti (§ 57), príspevok na obnovu alebo technické zhodnotenie hmotného majetku chránenej dielne alebo chráneného pracoviska (§ 57a), príspevok na činnosť pracovného asistenta (§ 59) a príspevok na úhradu prevádzkových nákladov*

chránenej dielne alebo pracoviska a na úhradu nákladov na dopravu zamestnancov (§ 60).

2.4.27. Príprava na pracovné uplatnenie občana so zdravotným postihnutím

O príspevok na pracovné uplatnenie občana so zdravotným postihnutím (§ 55a) nebol v roku 2011 prejavovaný záujem.

2.4.28. Príspevok na zriadenie chránenej dielne alebo chráneného pracoviska a na ich zachovanie

V roku 2011 bolo na príspevok na zriadenie chránenej dielne alebo chráneného pracoviska a na ich zachovanie (§ 56) *dohodnutých 320 pracovných miest* pre občanov so ZP a *vytvorených 22 pracovných miest. Obsadených* bolo v sledovanom období *262 pracovných miest. 144 pracovných miest* bolo obsadených *ženami* a *262 znevýhodnenými UoZ* v nasledovnej štruktúre: *2 absolvent školy, 104 UoZ starších ako 50 rokov veku, 63 dlhodobo nezamestnaných občanov, 262 občanov so zdravotným postihnutím a 23 občanov, ktorí sa stali nezamestnanými z dôvodu skončenia pracovného pomeru z organizačných dôvodov.*

Vyplatené boli v sledovanom období finančné prostriedky vo výške *1 347 880,75 €*.

2.4.29. Príspevok na udržanie občana so zdravotným postihnutím v zamestnaní

V sledovanom období bolo na príspevok na udržanie občana so zdravotným postihnutím v zamestnaní (§56a) *dohodnutých 14 pracovných miest*. Podporilo sa celkom *13 pracovných miest*, z toho *7 pracovných miest* bolo obsadených *ženami*.

Vyplatené boli v sledovanom období finančné prostriedky vo výške *27 570,22 €*.

2.4.30. Príspevok občanovi so zdravotným postihnutím na prevádzkovanie alebo vykonávanie samostatnej zárobkovej činnosti

Na príspevok občanovi so zdravotným postihnutím na prevádzkovanie alebo vykonávanie samostatnej zárobkovej činnosti (§ 57) bolo uzatvorených *55 dohôd*. V roku 2011 bolo vytvorených a obsadených *49 pracovných miest* pre občanov so ZP. *20 pracovných miest občanmi staršími ako 50 rokov veku, 8 pracovných miest* bolo obsadených *dlhodobo nezamestnanými občanmi, 49 pracovných miest občanmi so zdravotným postihnutím a 3 pracovných miest občanmi, ktorí sa stali nezamestnanými z dôvodu skončenia pracovného pomeru z organizačných dôvodov.*

Vyplatené boli v sledovanom období finančné prostriedky vo výške **579 218,00 €**.

2.4.31. Príspevok na obnovu alebo technické zhodnotenie hmotného majetku chránenej dielne alebo chráneného pracoviska

O príspevok na obnovu alebo technické zhodnotenie hmotného majetku chránenej dielne alebo chráneného pracoviska (§ 57a) nebol v roku 2011 prejavovaný záujem.

2.4.32. Príspevok na činnosť pracovného asistenta

Na § 59 príspevok na činnosť pracovného asistenta bolo dohodnutých a obsadených **144 pracovných miest** pre pracovných asistentov, poskytujúcich pracovnú asistenciu pre **188 občanov** so zdravotným postihnutím.

Vyplatené boli v sledovanom období finančné prostriedky vo výške **568 338,87 €**.

2.4.33. Príspevok na úhradu prevádzkových nákladov chránenej dielne alebo chráneného pracoviska a na úhradu nákladov na dopravu zamestnancov

Na príspevok na úhradu prevádzkových nákladov chránenej dielne alebo chráneného pracoviska a na úhradu nákladov na dopravu zamestnancov (§ 60) boli v roku 2011 schválených **1 263** oznámení o poskytnutí príspevku na **1 474 pracovných miest**.

Vyplatené boli v sledovanom období finančné prostriedky vo výške **856 827,52 €**.

2.4.34. Agentúra podporovaného zamestnania

V našom okrese mali k 31.12.2011 povolenú činnosť dve agentúry podporovaného zamestnávania: *EUROPROFESIA s.r.o. Prievidza* a *IDEX, s.r.o. Prievidza*.

2.5. SWOT – analýza politiky zamestnanosti a politiky trhu práce

2.5.1. SILNÉ STRÁNKY

- ✓ Posilňovanie klientovo - orientovaného prístupu, fungujúca internetová stránka ÚPSVaR, dostatočná flexibilita zamestnancov, kompetencia a prax zamestnancov.
- ✓ Poskytovanie služieb v rámci siete Európskych služieb zamestnanosti (EURES).
- ✓ Zriadenie agentov pre voľné pracovné miesta na ÚPSVaR.
- ✓ Implementácia národných projektov financovaných zo zdrojov ESF.

- ✓ Uplatňovanie aktívnych opatrení trhu práce, ich obligatórny charakter (vytvorenie nových pracovných miest, podpora udržania existujúcich pracovných miest, zvyšovanie zamestnanosti UoZ a podpora pracovnej mobility).
- ✓ Miera evidovanej nezamestnanosti nižšia ako miera evidovanej nezamestnanosti v Slovenskej republike.
- ✓ Kvalifikovaná pracovná sila s dostatočnými pracovnými skúsenosťami pre niektoré segmenty trhu práce.

2.5.2. SLABÉ STRÁNKY

- ✓ Štruktúra nezamestnaných s vysokým podielom znevýhodnených UoZ.
- ✓ Klesajúci počet voľných pracovných miest.
- ✓ Realizácia hromadných prepúšťaní, a pretrvávajúce problémy zamestnávateľov.
- ✓ Nízky záujem zamestnávateľov nahlasovať existujúce voľné pracovné miesta.
- ✓ Subjektívne bariéry pracovného uplatnenia uchádzačov o zamestnanie.
- ✓ Pretrvávajúca nedôvera klientov v štátne služby zamestnanosti.
- ✓ Nesúlاد školských vzdelávacích programov s potrebami trhu práce.
- ✓ Nezáujem o niektoré nástroje aktívnych opatrení na trhu práce, ich nízka absorpcia (§50, §50c, §51a, §53b, §53d, §55a, §57a).
- ✓ Nerealizácia vzdelávania a prípravy pre trh práce UoZ a ZoZ (procesné priet'ahy pri verejnom obstarávaní) a vzdelávania a prípravy pre trh práce zamestnanca (nepridelenie finančných prostriedkov).
- ✓ Vysoká administratívna zaťaženosť pri realizácii národných projektov a uplatňovaní nástrojov aktívnych opatrení na trhu práce, problematické financovanie.
- ✓ Regionálne disparity (existencia mikroregiónov s rozdielnou nezamestnanosťou).

2.5.3. PRÍLEŽITOSTI

- ✓ Legislatívne opatrenia s cieľom zlepšenia flexibility v pracovno-právnych vzťahoch, zavedenia nových a zefektívnenia existujúcich nástrojov aktívnych opatrení na trhu práce, podpory zamestnávateľov pri vytváraní pracovných miest, podpory malého a stredného podnikania, podpory domácich investorov, eliminovania nelegálnej práce a motivácie pracovať (daňovo-odvodová reforma, reforma sociálnych dávok).
- ✓ Zapájanie sa do čerpania finančných prostriedkov z eurofondov.
- ✓ Individuálny prístup ku klientom, kategorizácia klientov a kategorizácia poskytovaných služieb.

- ✓ Spolupráca na európskom trhu práce, užšia spolupráca so zamestnávateľmi.
- ✓ V rámci ÚPSVaR zintenzívnenie činnosti agentov pre pracovné miesta.
- ✓ Zvyšovanie súčinnosti štátnej správy, samosprávy a tretieho sektora pri riešení regionálnej zamestnanosti.
- ✓ Prepájanie potrieb trhu práce so školstvom, vytváranie partnerstiev.
- ✓ Udržiavanie zamestnanosti, tvorba nových pracovných miest a podpora mobility prostredníctvom nástrojov aktívnych opatrení na trhu práce.
- ✓ Zavedenie nového informačného systému služieb zamestnanosti, modernizácia služieb.

2.5.4. OHROZENIA

- ✓ Nedoriešený informačný systém služieb zamestnanosti, vysoká byrokracia.
- ✓ Zložitý, administratívne náročný spôsob financovania aktívnej politiky trhu práce.
- ✓ Subjektívne bariéry pracovného uplatnenia uchádzačov o zamestnanie.
- ✓ Legislatíva umožňujúca uprednostňovanie poberania sociálnych dávok pred riadnym zamestnaním, resp. zárobkovú činnosť popri evidencii na úrade práce, alebo nahrádzanie typických pracovno-právnych vzťahov obchodnými vzťahmi.
- ✓ Prebiehajúce hromadné prepúšťania a neschopnosť zamestnávateľov stabilizovať stav zamestnancov, resp. vytvárať nové pracovné miesta.
- ✓ Nelegálna práca a nedostatočný výkon jej kontroly.
- ✓ Regionálne obmedzenia (štruktúra priemyslu, nedostatočná infraštruktúra).
- ✓ Celospoločenské obmedzenia (sociálna situácia obyvateľstva, demografia, korupcia, politická nestabilita), spoločenský vývoj v Európe i vo svete.
- ✓ Pretrvávajúca globálna hospodárska recesia.

3. ANALÝZA SOCIÁLNYCH VECÍ A RODINY

3.1. ANALÝZA A OČAKÁVANÉ TENDENCIE VÝVOJA POMOCI V HMOTNEJ NÚDZI

3.1.1. Dávka v hmotnej núdzi

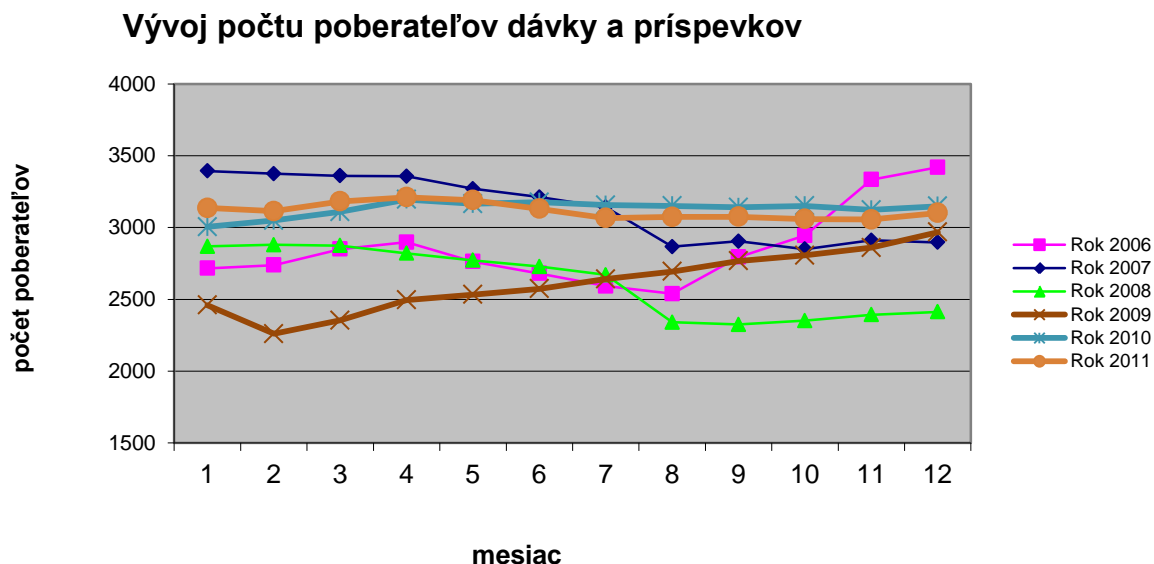
a/ Analýza roku 2011

V hodnotenom roku 2011 oddelenie pomoci v hmotnej núdzi zaznamenalo mierny pokles počtu poberateľov dávky v hmotnej núdzi a príspevkov k dávke, ktorým sa poskytuje pomoc v hmotnej núdzi podľa zákona č. 599/2003 Z.z. o pomoci v hmotnej núdzi a o zmene a doplnení niektorých zákonov v znení neskorších predpisov.

Priemerný mesačný počet poberateľov dávky a príspevkov k dávke bol 3117 osôb (2,26% - ný podiel na celkovom počte obyvateľov okresu Prievidza – 137819 obyvateľov k 31.12.2011).

Vývoj počtu poberateľov v porovnaní s predchádzajúcimi rokmi dokumentuje nasledovný graf.

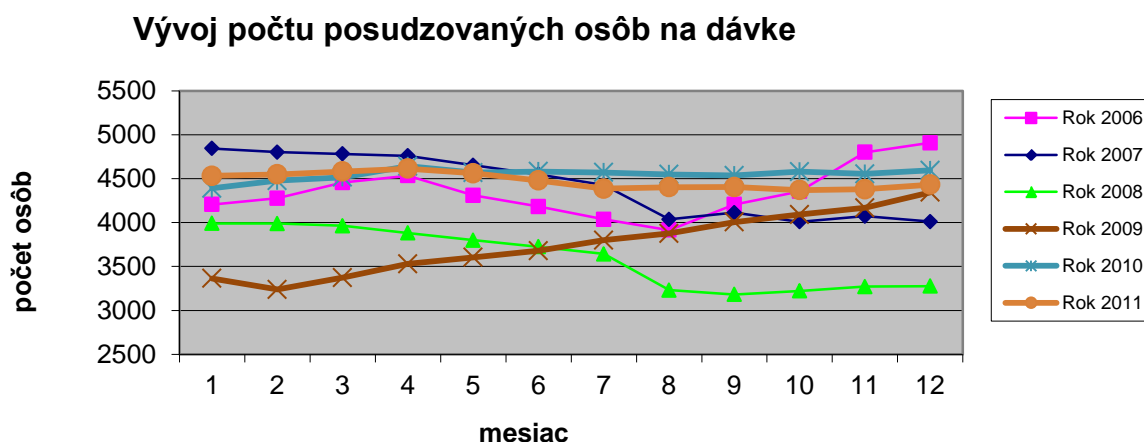
Graf č. 1



Priemerne mesačne na žiadostiach o dávku v hmotnej núdzi a príspevky k dávke bolo posudzovaných v roku 2011 4474 osôb (3,25% - ný podiel na celkovom počte obyvateľov okresu Prievidza) z čoho 52,53 % tvoria ženy a 47,47% muži. Vzhľadom k počtu obyvateľov okresu Prievidza je v hmotnej núdzi priemerne každý 30-ty občan.

Vývoj počtu posudzovaných osôb na dávke v hmotnej núdzi dokumentuje nasledovný graf.

Graf č. 2

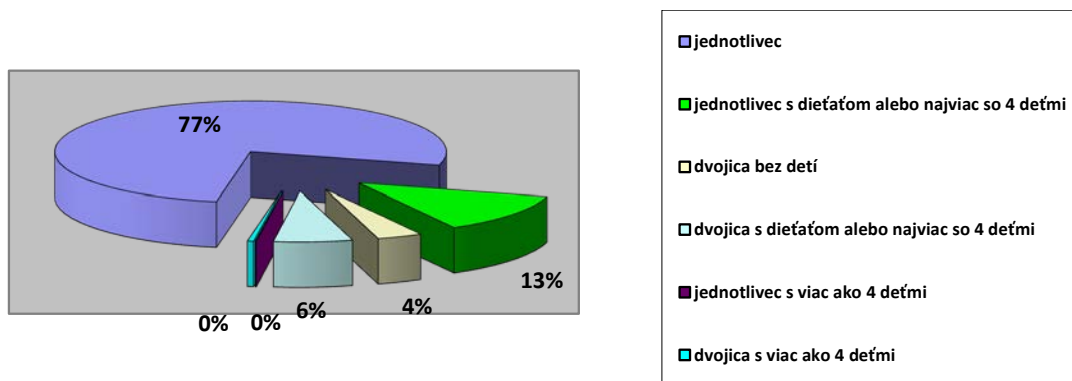


Štruktúra poberateľov dávky v hmotnej núdzi a príspevkov k dávke – 3117 osôb priemerne mesačne je nasledovná (uvádzane sú priemerné mesačné počty): najvyššie zastúpenie má skupina jednotlivcov - 2386 žiadateľov, neúplné rodiny s jedným až štyrmi deťmi sú zastúpené v počte 394 žiadateľov, následne dvojice s jedným až štyrmi deťmi v počte 202 žiadateľov, dvojice bez detí v počte 116 žiadateľov, v počte 16 žiadateľov sú dvojice s viac ako štyrmi deťmi a 3 osamelí rodičia s viac ako štyrmi deťmi.

Najpočetnejšou skupinou poberateľov dávky v hmotnej núdzi a príspevkov k dávke podľa §10 ods. 2 písm. a) – f) zákona č. 599/2003 Z.z. o pomoci v hmotnej núdzi a o zmene a doplnení niektorých zákonov v znení neskorších predpisov (ďalej len zákon č. 599/2003 Z.z.) sú samostatne posudzované osoby, ktoré tvoria 76,55%-tný podiel na celkovom počte poberateľov. Prehľadné zobrazenie štruktúry poberateľov znázorňuje nasledovný graf.

Graf č.3

Štruktúra poberateľov dávky v hmotnej núdzi a príspevkov k dávke



Z priemerného mesačného počtu 3117 poberateľov dávky v hmotnej núdzi a príspevkov

k dávke bolo priemerne mesačne 2028 poberateľov evidovaných uchádzačov o zamestnanie a priemerne mesačne 1062 poberateľov dávky v hmotnej núdzi a príspevkov k dávke (len základné životné podmienky).

Čerpanie finančných prostriedkov na dávku a príspevky dosiahlo v roku 2011 výšku 3 552 424,42 EUR. V rámci rozhodovacej činnosti v súvislosti s výplatom dávok v hmotnej núdzi a príspevkov k dávke bolo vydaných 10118 rozhodnutí.

b/ Očakávané tendencie vývoja pomoci v hmotnej núdzi

V roku 2012 očakávame tendenciu nárastu počtu žiadateľov o dávku v hmotnej núdzi a príspevkov k dávke zo skupiny osôb, ktoré ukončujú vo zvýšenej miere samostatnú zárobkovú činnosť z dôvodu nedostatočného príjmu na pokrytie základných životných potrieb. Nepriaznivé ekonomické výsledky väčších zamestnávateľov v okrese naznačujú možnosť hromadného prepúšťania, čo by mohlo mať výrazný vplyv na zvýšenie počtu poberateľov dávky v hmotnej núdzi a príspevkov k dávke. Pokles by mohol nastať v skupine poberateľov dôchodkových dávok v prípade, že by sumy dôchodkov boli upravené na úroveň, ktorá by prevyšovala sumy nárokov na dávku a príspevky v hmotnej núdzi.

3.1.2. Príspevky k dávke v hmotnej núdzi

a/ Analýza roku 2011

V roku 2011 bolo priemerne mesačne poskytnutých 8051 príspevkov k dávke. Najvyšší objem tvoria príspevky na zdravotnú starostlivosť v počte 4456 priemerne mesačne. Dávka pre dieťa plniace si povinnú školskú dochádzku sa poskytovala priemerne mesačne v 519 prípadoch. Počty ostatných príspevkov sú uvádzané v nasledovnej tabuľke.

Tabuľka č. 1 Priemerný mesačný počet poberateľov príspevkov k dávke so spoločne posudzovanými osobami

	Priemerný mesačný počet rok 2011
- aktivačný príspevok	456
- príspevok na bývanie	1589
- ochranný príspevok	1031

Príspevok na bývanie - v roku 2011 bolo vyplatených 19 063 príspevkov na bývanie z toho:

príspevok na bývanie (§ 13 ods. 3 písm. a, b zákona č. 599/2003 Z.z.) 14404

príspevok na bývanie (§ 13 ods. 7 zákona č. 599/2003 Z.z.) 4608

príspevok na bývanie (§ 13 ods. 4 zákona č. 599/2003 Z.z.) 51

Príspevok na bývanie bol v roku 2011 vyplatený priemerne mesačne v 1589 prípadoch. Z toho 1201 príspevkov (priemerne mesačne) bolo vyplatených v prípade, ak občan v hmotnej núdzi alebo niektorá z fyzických osôb, ktorá sa s občanom v hmotnej núdzi spoločne posudzuje je vlastníkom bytu, vlastníkom rodinného domu, nájomcom bytu alebo nájomcom rodinného domu alebo nájomcom obytnej miestnosti v zariadení určenom na trvalé bývanie a uhrádza náklady spojené s bývaním a predložil doklad o zaplatení týchto nákladov za predchádzajúcich šesť po sebe nasledujúcich kalendárnych mesiacov alebo preukázal uznanie dlhu a dohodu o splátkach v prípade, že má nedoplatky spojené s úhradou nákladov spojených s bývaním.

Príspevok na bývanie poskytnutý v prípade, ak občan v hmotnej núdzi alebo niektorá z fyzických osôb, ktoré sa s občanom v hmotnej núdzi spoločne posudzujú, je poberateľom starobného dôchodku alebo poberateľom inej dôchodkovej dávky alebo sociálneho dôchodku, ktorý dovŕšil 62 rokov veku – priemerne mesačne 384 poskytnutých príspevkov na bývanie.

Príspevok na bývanie poskytnutý v prípade bývania v byte alebo v rodinnom dome, v ktorom má občan v hmotnej núdzi a fyzické osoby, ktoré sa s občanom v hmotnej núdzi spoločne posudzujú, právo doživotného užívania – 17 prípadov. Príspevok na bývanie bol v 34 prípadoch poskytnutý aj z dôvodu bývania v zariadení sociálnych služieb celoročne.

Aktivačný príspevok bol v roku 2011 poskytnutý v nasledovnej štruktúre podľa skupiny poberateľov a druhu aktivačnej činnosti (uvádzaný počet poskytnutých aktivačných príspevkov v roku 2011 – spolu: 5468 príspevkov) z toho:

- zamestnaní občania: - zvyšovanie kvalifikácie formou štúdia popri zamestnaní: 13
 - vzdelávanie a príprava pre trh práce: 0
 - menšie obecné služby alebo dobrovoľnícke práce: 70
- zaopatrené dieťa riešené v rámci rodiny do 25 rokov, ktoré poberá aktivačný príspevok: 126
- evidovaní uchádzači o zamestnanie: - zvyšovanie kvalifikácie: 428
 - vzdelávanie a príprava pre trh práce: 2
 - menšie obecné služby alebo dobrovoľnícke práce: 3960
- poberatelia rodičovského príspevku, ak študujú na strednej alebo vysokej škole: 3
- dlhodobo nezamestnaný a zamestnal sa (§ 12 ods. 9): 775
- dlhodobo nezamestnaný a začal vykonávať SZČ (§ 12 ods. 10): 91

Ochranný príspevok bol v roku 2011 poskytnutý z nasledovných dôvodov (uvádzaný počet poskytnutých ochranných príspevkov v roku 2011 – spolu: 12367):

- pre občana, ktorý dosiahol vek na starobný dôchodok: 6341
- pre občana, ktorý je invalidný z dôvodu poklesu schopnosti vykonávať zárobkovú činnosť o viac ako 70%: 1147
- pre občana, ktorý je osamelým rodičom, ktorý sa osobne, celodenne a riadne stará o dieťa do 14 týždňov veku dieťaťa: 43
- pre občana, ktorý sa osobne, celodenne a riadne stará o dieťa, ktoré je podľa posudku príslušného orgánu fyzickou osobou s ŤZP: 61
- pre občana, ktorý sa osobne, celodenne a riadne stará o občana, ktorý je podľa posudku príslušného orgánu fyzickou osobou s ŤZP: 335
- pre občana, ktorý má nepriaznivý zdravotný stav: 4360
- pre občana, ktorý sa zúčastňuje resocializačných programov: 80

b/ Očakávané tendencie vývoja poskytovania príspevkov k dávke v hmotnej núdzi

Vývoj počtu poberateľov príspevkov je závislý od počtu poberateľov dávky v hmotnej núdzi. V priebehu roka 2012 očakávame rast počtu poberateľov ochranného príspevku z dôvodu invalidity a poklesu schopnosti vykonávať zárobkovú činnosť o viac ako 70%. Naopak klesajúcu tendenciu má vývoj počtu poberateľov ochranného príspevku z dôvodu dosiahnutia veku na starobný dôchodok. Príčinou tohto stavu je väčší počet priznaných invalidných dôchodkov a prehodnotení miery poklesu schopnosti vykonávať zárobkovú činnosť Sociálnou poisťovňou a úprava súm dôchodkových dávok starobným dôchodcom na takú úroveň, ktorá prevýšila sumu nárokov na dávku a príspevky v hmotnej núdzi, ktorých sumy sa nezmenili k 1.9.2010 ako v predchádzajúcich obdobiach.

3.1.3. Náhradné výživné

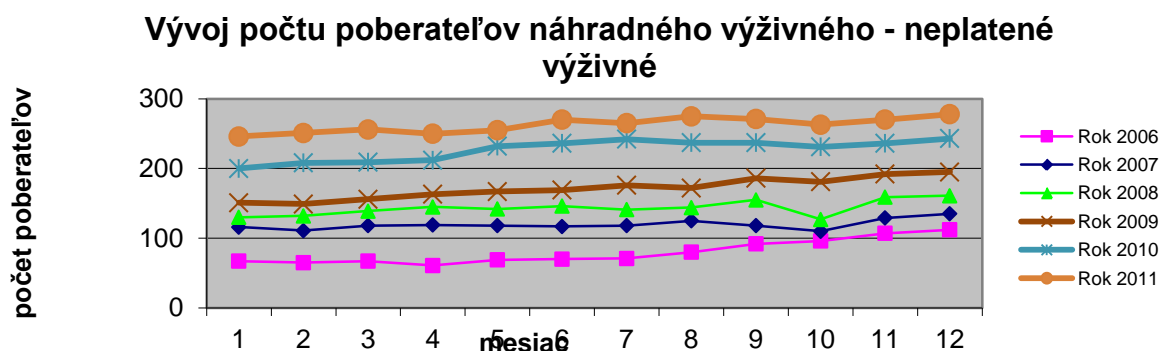
a/ Analýza roku 2011

V roku 2011 bola suma finančných prostriedkov vyplatená na náhradné výživné podľa zákona č. 201/2008 Z.z. o náhradnom výživnom a o zmene a doplnení zákona č. 36/2005 Z.z. o rodine a o zmene a doplnení niektorých zákonov v znení nálezů Ústavného súdu Slovenskej republiky č. 615/2006 Z.z. v znení neskorších predpisov vo výške 285950,07 EUR. Vývoj počtu poberateľov náhradného výživného má stúpajúcu tendenciu, v priebehu roka 2011 úrad posúdil 136 nových žiadostí o náhradné výživné.

Počet poberateľov náhradného výživného v prípade, ak si povinná osoba neplní vyživovaciu povinnosť rastie. V roku 2011 bolo náhradné výživné vyplatené priemerne mesačne 263

poberateľom na priemerne mesačne 373 detí. Rastúcu tendenciu počtu poberateľov náhradného výživného dokumentuje aj nasledovný graf.

Graf č. 4



Počet poberateľov náhradného výživného v prípade, ak sirotsky dôchodok nebol priznaný alebo suma sirotského dôchodku je nižšia ako minimálna výška výživného na dieťa bol vyplatený priemerne mesačne 12 poberateľom na 18 detí.

V priebehu roka 2011 úrad vydal 821 rozhodnutí o náhradnom výživnom.

b/ Očakávané tendencie vývoja poskytovania náhradného výživného

Neplnenie vyživovacej povinnosti z dôvodu nepriaznivej sociálnej situácie povinných osôb má stúpajúcu tendenciu. Očakávame nárast počtu poberateľov náhradného výživného prevažne v skupine poberateľov náhradného výživného v prípade, ak si povinná osoba neplní vyživovaciu povinnosť.

3.1.4. Dotácia na podporu výchovy k stravovacím návykom dieťaťa ohrozeného sociálnym vylúčením a dotácia na podporu výchovy k plneniu školských povinností dieťaťa ohrozeného sociálnym vylúčením, dotácia na zabezpečenie výkonu osobitného príjemcu dávky a príspevkov v hmotnej núdzi

a/ Analýza roku 2011

Dotácia na podporu výchovy k stravovacím návykom dieťaťa ohrozeného sociálnym vylúčením, na podporu výchovy k plneniu školských povinností dieťaťa ohrozeného sociálnym vylúčením sa v roku 2011 poskytovala v zmysle zákona č. 544/2010 o dotáciách v pôsobení MPSVaR SR z 8. decembra 2010.

Dotácia na podporu výchovy k stravovacím návykom dieťaťa ohrozeného sociálnym vylúčením bola priznaná priemerne mesačne (na mesiace školského vyučovania) pre 634 detí – 510 detí v hmotnej núdzi, 98 detí z rodín s príjmom nižším ako je životné minimum, 30 zriaďovateľom, 61 školám, čo predstavovalo priznané finančné prostriedky celkovo v roku

2011 vo výške 132003,93 EUR (z toho: pre rodiny poberajúce dávku v hmotnej núdzi a príspevky k dávke 106289,14 EUR, a pre rodiny s príjmom do výšky životného minima 20635,10 EUR). V roku 2011 boli čerpané finančné prostriedky na tento účel vo výške 95520,21 EUR.

V roku 2011 boli **dotácie na podporu výchovy k plneniu školských povinností dieťaťa ohrozeného sociálnym vylúčením** priznané vo výške 18691,60 EUR (z toho: pre rodiny poberajúce dávku v hmotnej núdzi a príspevky k dávke 15919,40 EUR, pre rodiny s príjmom do výšky životného minima 2772,20 EUR). V roku 2011 boli čerpané finančné prostriedky na tento účel vo výške 18496,52 EUR.

Počet poberateľov dotácie podporu výchovy k plneniu školských povinností dieťaťa ohrozeného sociálnym vylúčením:

- počet zriaďovateľov: v mesiaci február: 26, v mesiaci september: 27
- počet škôl spolu: 49
 - z toho: - poskytovanie dotácie individuálne: v mesiaci február: 49, v mesiaci september 49
 - poskytovanie dotácie na všetky deti: 1
- počet detí z toho:
 - z rodín poberajúcich dávku a príspevky: v mesiaci február 484 mesiaci september 475
 - z rodín s príjmom do životného minima: v mesiaci február: 73, v mesiaci september 94
 - ostatné (poskytovanie dotácie na všetky deti školy): 93

Dotácia na zabezpečenie výkonu osobitného príjemcu dávky a príspevkov v hmotnej núdzi

Počet osobitných príjemcov: 1 (mesto Handlová)

Počet spoločne posudzovaných osôb: 248 (spolu za rok 2011, nie kumulatív), 21 priemerne mesačne.

Vyplatená suma finančných prostriedkov: 307,10 EUR

b/ Očakávané tendencie vývoja poskytovania dotácií na podporu výchovy k stravovacím návykom dieťaťa ohrozeného sociálnym vylúčením, dotácií na podporu výchovy k plneniu školských povinností dieťaťa ohrozeného sociálnym vylúčením, dotácií na zabezpečenie výkonu osobitného príjemcu dávky a príspevkov v hmotnej núdzi

Predpokladáme nárast počtu žiadateľov o dotácie v zmysle zákona č. č.544/2010 Z.z. o dotáciách v pôsobnosti MPSVaR SR v závislosti od stále pretrvávajúcej nepriaznivej

sociálnej situácie a nedostatku pracovných príležitostí pre rodiny a ich žiteľov v okrese Prievidza.

3.2. ANALÝZA A OČAKÁVANÉ TENDENCIE VÝVOJA ŠTÁTNYCH SOCIÁLNYCH DÁVOK A PRÍSPEVKOV NA PODPORU NÁHRADNEJ STAROSTLIVOSTI O DIEŤA

Výplatu štátnych sociálnych dávok a sociálnych dávok v roku 2011 zabezpečovalo oddelenie štátnych sociálnych dávok. Vyplatu príspevkov na podporu náhradnej starostlivosti o dieťa zabezpečovalo v roku 2011 oddelenie sociálnoprávnej ochrany detí a sociálnej kurately. V hodnotenom roku bolo prijatých niekoľko legislatívnych zmien, ktorých stručný popis je súčasťou uvedenej analýzy, ovplyvňujúcich výkon štátnej správy na tomto úseku.

3.2.1. Príspevok pri narodení dieťaťa, príspevok rodičom, ktorým sa súčasne narodili 3 a viac detí, príspevok na pohreb

a) Analýza roku 2011

Poskytovanie príspevkov súvisiacich s narodením dieťaťa legislatívne upravuje zákonom č. 235/1998 Z. z. o príspevku pri narodení dieťaťa a o príspevku rodičom, ktorým sa súčasne narodili tri deti alebo viac detí alebo ktorým sa v priebehu dvoch rokov opakovane narodili dvojčatá a ktorým sa menia ďalšie zákony v znení neskorších predpisov. V roku 2011 bol tento zákon s účinnosťou od 1.7.2011 upravený zákonom č. 180/2011 Z.z. a zákonom č. 468/2011, ktorý nadobudne účinnosť od 1.8.2012.

Príspevok pri narodení dieťaťa je jednorazovou dávkou štátnej sociálnej podpory, ktorou štát prispieva na pokrytie výdavkov spojených so zabezpečením nevyhnutných potrieb novorodenca. Od 1.9.2008 je výška príspevku 151,37 EUR. V roku 2011 bol príspevok pri narodení dieťaťa poskytnutý 1234 poberateľom na 1249 detí, čo je o 31 detí menej ako v roku 2010. Finančné prostriedky vyplatené na príspevku pri narodení dieťaťa dosiahli sumu 191 331,83 EUR. Vývoj počtu poberateľov príspevku pri narodení dieťaťa má mierne klesajúcu tendenciu. Priemerne mesačne bolo vyplatených 103 príspevkov na 104 detí (pre možnosť porovnania uvádzame priemerný počet detí, na ktoré bol vyplatený príspevok v roku 2010: 107 detí mesačne). Čerpanie finančných príspevkov ovplyvnil mierny pokles počtu novonarodených detí.

Zvýšený príspevok pri narodení dieťaťa bol v roku 2011 poskytnutý 15 poberateľom na 30 detí.

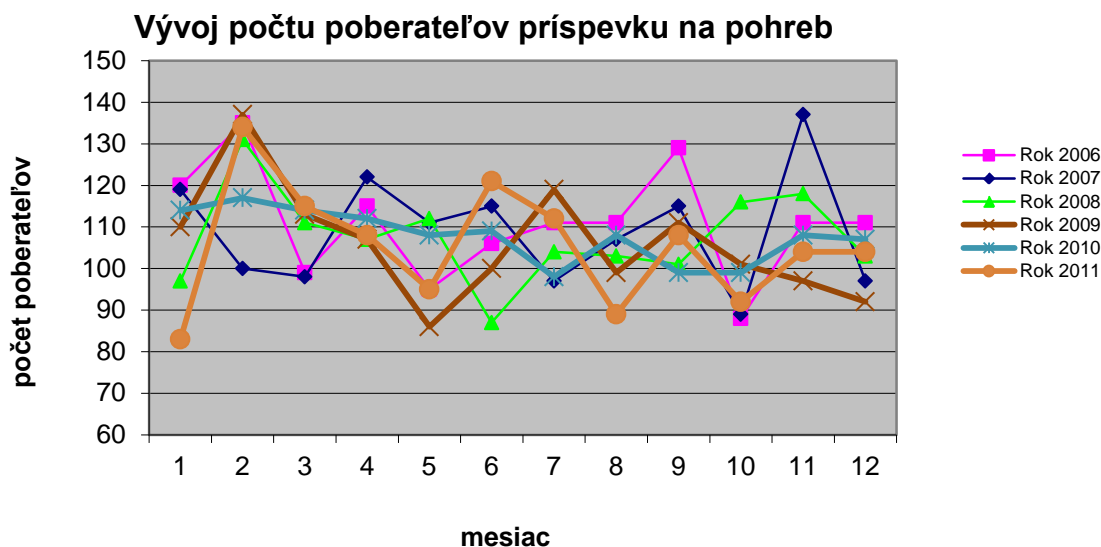
Príplatok k príspevku pri narodení dieťaťa bol v roku 2011 vyplatený 1180 poberateľom na 1195 detí vo výške 810 795,55 EUR. Priemerne mesačne bol príplatok vyplatený 98 osobám na 100 detí (pre možnosť porovnania uvádzame priemerný počet detí, na ktoré bol vyplatený príplatok k príspevku v roku 2010 čo je 100 detí mesačne). Počet poberateľov príplatku v roku 2011 a čerpanie finančných prostriedkov v porovnaní s rokom 2010 (1186 poberateľov na 1199 detí) mierne klesol. Suma príplatku sa v roku 2011 nemenila a je 678,49 EUR.

Príspevok rodičom, ktorým sa súčasne narodili 3 deti alebo viac detí, alebo ktorým sa v priebehu dvoch rokov opakovane narodili dvojčatá je dávkou štátnej sociálnej podpory, ktorou štát prispieva raz za rok rodičom alebo oprávneným osobám na zvýšené výdavky v súvislosti so starostlivosťou o súčasne narodené 3 deti alebo viac detí alebo v priebehu dvoch rokov opakovane narodené dvojčatá. V roku 2011 sa suma príspevku nezmenila a bolo vyplatených 7 príspevkov vo výške 2068,47 EUR na 21 detí vo veku od 6-15 rokov.

Príspevkom na pohreb štát prostredníctvom príspevku priamo prispieva na úhradu výdavkov spojených so zabezpečením pohrebu zomretého. Zákon č. 238/1998 Z.z. o príspevku na pohreb v znení neskorších predpisov, ktorý poskytovanie príspevku upravuje, bol v roku 2011 novelizovaný zákonom č. 468/2011 Z.z., ktorý bude účinný až od 1.8.2012.

Od 1.9.2008 je výška príspevku 79,67 EUR. V roku 2011 bolo vyplatených 1273 príspevkov 1265 oprávneným osobám. Príspevok bol vyplatený vo výške 101 419,91 EUR. V porovnaní s rokom 2010 sa počet zomrelých znížil o 21. Počet poberateľov je ovplyvnený demografickým ukazovateľom – úmrtnosťou občanov, ktorí majú na území Slovenskej republiky trvalý alebo dlhodobý pobyt.

Graf č. 5



b) Očakávané tendencie vývoja

V roku 2012 je predpokladané čerpanie finančných prostriedkov príspevku pri narodení dieťaťa, príplatku k príspevku pri narodení dieťaťa a príspevku na pohreb na rovnakej úrovni ako v roku 2011 z dôvodu, že výška príspevkov zostane nezmenená. Počet poberateľov príspevkov je ovplyvnený demografickými ukazovateľmi – pôrodnosťou a úmrtnosťou občanov.

3.2.2. Prídavok na dieťa a príplatok k prídavku na dieťa**a) Analýza roku 2011**

Poskytovanie prídavku na dieťa a príplatku k prídavku na dieťa upravuje zákona č. 600/2003 Z.z. o prídavku na dieťa a o zmene a doplnení zákona č. 461/2003 Z. z. o sociálnom poistení v znení neskorších predpisov. Zákon č. 554/2008 Z.z. zaviedol valorizačný mechanizmus úpravy súm prídavku na dieťa a príplatku k prídavku na dieťa vždy k 1. januáru kalendárneho roka. Opatrením Ministerstva práce, sociálnych vecí a rodiny SR č. 336/2010 Z.z. o úprave súm prídavku na dieťa a príplatku k prídavku na dieťa bola od 1.1.2011 upravená výška prídavku na dieťa zo sumy 21,99 EUR na sumu 22,01 EUR a výška príplatku k prídavku na dieťa zo sumy 10,31 EUR na sumu 10,32 EUR. Prídavok na dieťa je štátna sociálna dávka, ktorú štát poskytuje oprávnenej osobe na výchovu a výživu nezaopatreného dieťaťa a ktorú si uplatňujú oprávnené osoby podľa miesta trvalého alebo prechodného pobytu. Príplatkom k prídavku na dieťa štát pripláca oprávnenej osobe na výchovu a výživu nezaopatreného dieťaťa, na ktoré si oprávnená osoba nemôže uplatniť daňový bonus, podľa osobitného predpisu.

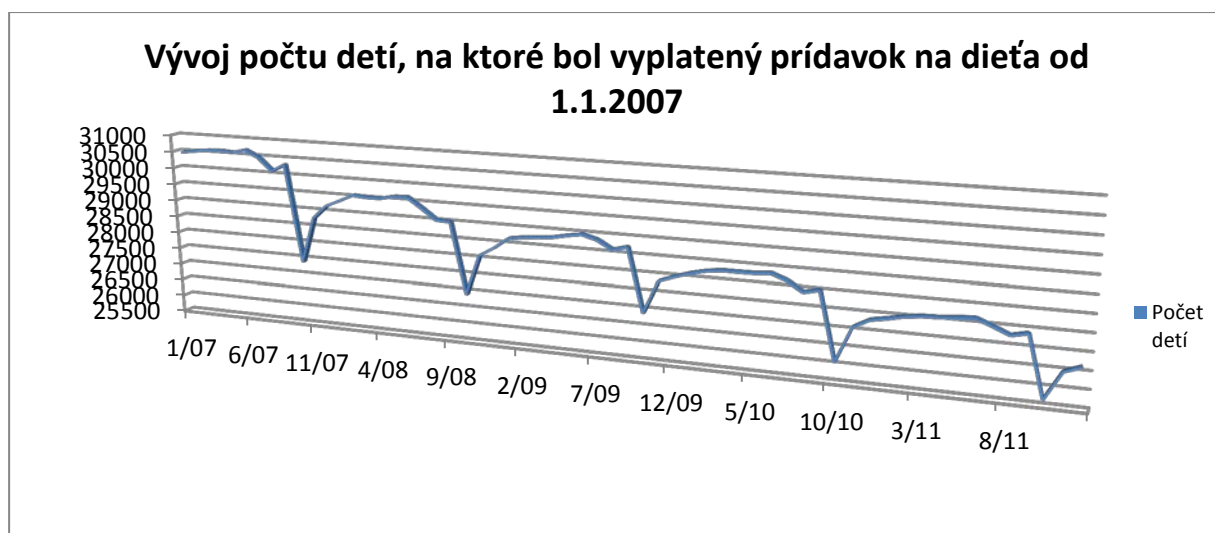
V roku 2011 bol prídavok na dieťa a príplatok k prídavku vyplatený v celkovej sume 7 294 818,87 EUR. Tendencia poklesu počtu detí, na ktoré bol prídavok na dieťa vyplatený pokračuje aj v roku 2011. Priemerne mesačne bol prídavok na dieťa vyplácaný na 27 192 nezaopatrených detí priemerne mesačne 17 229 poberateľom. V porovnaní s rokom 2010 je zaznamenaný 2,3%-ný pokles priemerného mesačného počtu detí, na ktoré bol prídavok na dieťa vyplatený, s čím súvisí aj klesajúci počet poberateľov prídavku na dieťa (pre porovnanie uvádzame priemerný mesačný počet detí, na ktoré bol PND vyplatený v roku 2009 – 28470 detí –pokles o 516 detí oproti priemeru roka 2008, v roku 2010 bol priemerný počet detí 27840 –pokles o 630 detí oproti priemeru roka 2009).

Príplatok k prídavku na dieťa bol priemerne mesačne vyplácaný na 143 nezaopatrených detí. Pokles počtu poberateľov prídavku na dieťa a príplatku a vyplatených finančných prostriedkov ovplyvnil najmä počet detí, ktoré sa pripravujú na budúce povolanie štúdiom,

počet narodených detí a počet migrujúcich zamestnancov v rámci krajín EÚ.

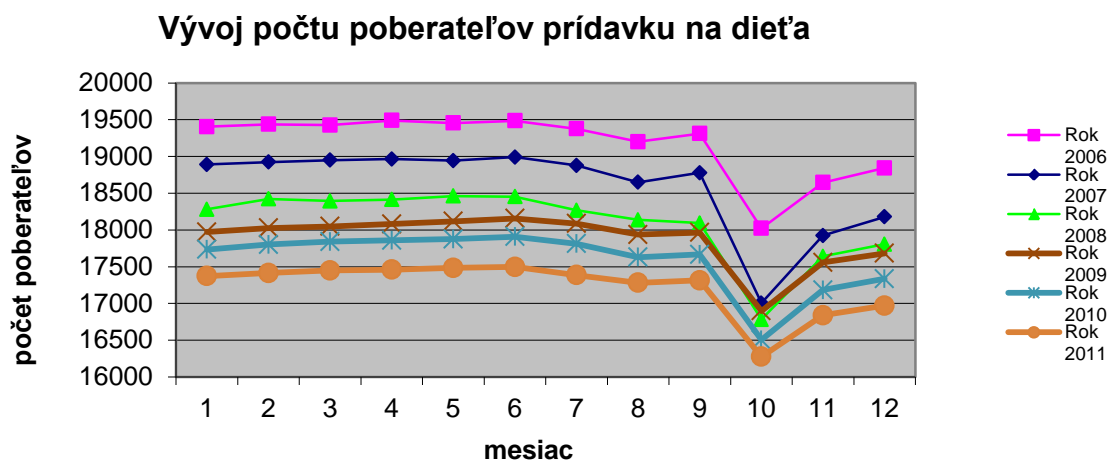
Rozhodovacia činnosť o prídavku na dieťa a príplatku v porovnaní s rokom 2011 narástla z dôvodu ukončenia sústavnej prípravy nezaopatrených detí na povolanie štúdiom, preto aj rozhodnutia o odňatí prídavku na dieťa a príplatku z dôvodu ukončenia štúdia, prerušenia alebo zanechania štúdia nezaopatreným dieťaťom v priebehu školského roka tvorili naväčší podiel na rozhodovacej činnosti. Rozhodovacia činnosť ovplyvnili aj rozhodnutia vydané v prípadoch, ak oprávneným osobám bola udelená povinnosť vrátiť prídavok na dieťa a príplatok k prídavku na dieťa vyplatený úradom neprávom a rozhodnutia o určení obce ako osobitného príjemcu prídavku na dieťa a príplatku, ak nezaopatrené dieťa zanedbáva plnenie povinnej školskej dochádzky alebo oprávnená osoba zanedbáva starostlivosť o dieťa. Tendencia poklesu počtu detí, na ktoré bol prídavok na dieťa vyplatený pokračuje aj v roku 2011, čo dokumentuje nasledujúci graf.

Graf č. 6



Vývoj počtu poberateľov prídavku na dieťa znázorňuje nasledujúci graf.

Graf č. 7



b) Očakávané tendencie vývoja

Počet poberateľov prídavku na dieťa je závislý od počtu detí, ktoré po ukončení povinnej školskej dochádzky pokračujú v ďalšom štúdiu a pripravujú sa na budúce povolanie štúdiom a od počtu novonarodených detí. Počet poberateľov príplatku k prídavku na dieťa je závislý na počte oprávnených osôb, ktoré sú poberateľmi niektorej z dôchodkových dávok v zmysle platnej legislatívy. Navýšenie čerpania finančných prostriedkov sa v roku 2012 v porovnaní s rokom 2011 neočakáva, nakoľko sa sumy prídavku na dieťa a príplatku k prídavku od 1.1.2012 zvýšili len mierne a klesajúci počet poberateľov bude pokračovať aj v roku 2012.

3.2.3. Rodičovský príspevok**a) Analýza roku 2011**

Rodičovský príspevok sa v roku 2011 poskytoval oprávneným osobám počas riadnej starostlivosti o dieťa do troch rokov veku dieťaťa, starostlivosti o dieťa s dlhodobou nepriaznivým zdravotným stavom do šiestich rokov veku dieťaťa a do šiestich rokov veku dieťaťa zvereného do starostlivosti nahrádzajúcej starostlivosť rodičov, najdlhšie tri roky od právoplatnosti prvého rozhodnutia o zverení dieťaťa do starostlivosti tej istej oprávnenej osobe. Od 1.1.2011 nadobudol účinnosť zákonom č.513/2010 Z.z., ktorým bola zrušená podmienka nevykonávania zárobkovej činnosti oprávnenou osobou a tiež podmienka osobnej starostlivosti rodiča o dieťa. Podmienky nároku spĺňajú aj rodičia, ktorí starostlivosť o dieťa nevykonávajú osobne ale ju zabezpečujú inou plnoletou fyzickou osobou alebo právnickou osobou. Suma rodičovského príspevku bola upravená na 190,10 EUR.

V roku 2011 boli na účel rodičovského príspevku použité finančné prostriedky vo výške 8 963 825,67 EUR priemerne mesačne 3563 poberateľom. V porovnaní s rokom 2010 bol zaznamenaný 4,6%-ný nárast priemerného mesačného počtu poberateľov rodičovského príspevku (pre porovnanie uvádzame priemerný počet poberateľov v roku 2009 - 3227 poberateľov mesačne, v roku 2010 – 3407 poberateľov mesačne).

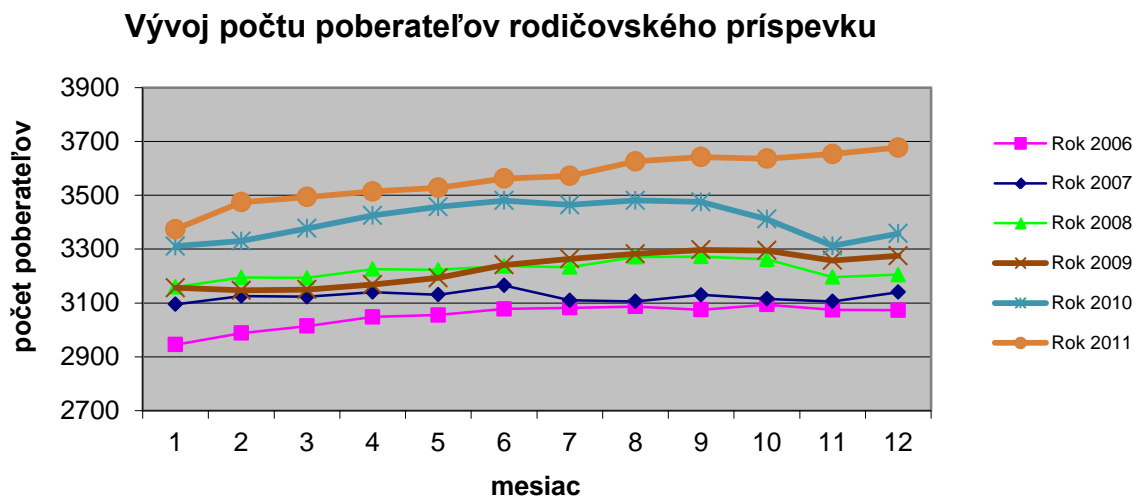
Zvýšenie počtu poberateľov a zvýšenie výšky čerpaných finančných prostriedkov na rodičovský príspevok v roku 2011 ovplyvnili nasledovné skutočnosti: počet novonarodených detí, počet detí do 6 rokov veku s dlhodobou nepriaznivým zdravotným stavom a úprava sumy príspevku.

Rozhodovacia činnosť o rodičovskom príspevku v porovnaní s rokom 2010 zaznamenala pokles z dôvodu nevydávania rozhodnutí pri priznaní príspevku a odňatí príspevku pri zániku nároku. Najväčší podiel tvorili rozhodnutia o odňatí rodičovského príspevku z dôvodu vzniku nároku na materské a rozhodnutia v rámci koordinácie legislatívy krajín EÚ

o zastavení výplaty rodičovského príspevku, obnovení výplaty a priznaní vyrovnávacej dávky.

Nasledujúci graf znázorňuje vývoj počtu poberateľov v jednotlivých rokoch.

Graf č. 8



b) Očakávané tendencie vývoja

V porovnaní s rokom 2011 sa v roku 2012 očakáva zvýšenie v počte poberateľov rodičovského príspevku. Faktormi, ktoré ovplyvnia počet poberateľov rodičovského príspevku a zvýšenie čerpania finančných prostriedkov je počet novonarodených detí, počet detí, ktoré požiadajú o posúdenie dlhodobo nepriaznivého stavu a zvýšenie sumy rodičovského príspevku.

3.2.4. Príspevok rodičovi

a) Analýza roku 2011

Poskytovanie príspevku rodičovi upravoval zákon č. 561/2008 Z.z. o príspevku na starostlivosť o dieťa a o zmene a doplnení niektorých zákonov v znení zákona č. 571/2009 Z.z. Príspevkom štát jednorazovo prispieval rodičovi na uľahčenie vstupu alebo návratu na trh práce a na začatie vykonávania zárobkovej činnosti. Príspevok rodičovi bol 25% zo súčtu súm rodičovského príspevku, na ktoré by mala oprávnená osoba nárok z dôvodu riadnej starostlivosti o dieťa, za ktorú by sa jej poskytoval rodičovský príspevok. Z dôvodu zrušenia príspevku od 1.1.2011 si do 30.6.2011 mohli uplatniť nárok len tie oprávnené osoby, ktorým vznikol nárok do 31.12.2010.

Za rok 2011 bol príspevok vyplatený 23 poberateľom v sume 11 011,31 EUR.

b) Očakávané tendencie vývoja

Od 1.1.2011 bol zákonom č. 513/2010 Z.z. príspevok zrušený. V roku 2012 príspevok nebude vyplácaný.

3.2.5. Príspevky na podporu náhradnej starostlivosti o dieťa

a) Analýza roku 2011

Jednorazový príspevok pri zverení do náhradnej starostlivosti sa poskytuje za účelom zabezpečenia základného osobného vybavenia dieťaťa, najmä na zabezpečenie jeho ošatenia, obuvi, hygienických potrieb, nevyhnutného nábytku a iných vecí na uspokojenie potrieb dieťaťa. V roku 2011 bol vyplatený jednorazový príspevok 16 poberateľom pre 17 detí. Finančné prostriedky boli čerpané vo výške 5 890,77 EUR. Počet vyplatených jednorazových príspevkov pri zverení do náhradnej starostlivosti ovplyvnil počet zverených detí, ktoré pri začatí vykonávania náhradnej osobnej starostlivosti nemali zabezpečené základné osobné vybavenie.

Jednorazový príspevok pri zániku náhradnej starostlivosti sa poskytuje za účelom podpory osamostatnenia sa dieťaťa. V roku 2011 bolo vyplatených 9 jednorazových príspevkov deťom, ktoré dosiahli plnoletosť v sume 7 810,13 EUR. Počet príspevkov pri zániku náhradnej starostlivosti ovplyvnil počet detí v náhradnej starostlivosti, ktoré v roku 2011 dosiahli plnoletosť.

Opakovaný príspevok dieťaťu sa poskytuje za účelom podpory uspokojovania potrieb dieťaťa, najmä na úhradu nákladov na výživu, výchovu, vzdelávanie a bývanie dieťaťa. V roku 2011 bol príspevok vyplatený priemerne mesačne 133 náhradným rodičom na priemerne mesačne 165 oprávnených osôb (detí). Finančné prostriedky na tento účel boli čerpané vo výške 179 611,94 EUR. Zvýšený počet poberateľov opakovaného príspevku dieťaťu v roku 2011 a s tým súvisiaci nárast čerpania finančných prostriedkov ovplyvnilo zvýšenie počtu zverených detí do náhradnej starostlivosti a zvýšenie sumy príspevku od 1.9.2011.

Opakovaný príspevok náhradnému rodičovi sa poskytuje za účelom podpory vykonávania osobnej starostlivosti o dieťa, ktoré má náhradný rodič zverené do náhradnej starostlivosti. V roku 2011 bol opakovaný príspevok poskytovaný v priemere 28 náhradným rodičom, z dôvodu osobnej starostlivosti o priemerne mesačne 32 maloletých detí. Finančné prostriedky boli čerpané vo výške 55 564,94 EUR. Nízky počet poberateľov opakovaného príspevku náhradnému rodičovi súvisí so zvýšením počtu náhradných rodičov, ktorí sú dieťaťu zverenému do náhradnej starostlivosti príbuzní v priamom rade.

Odmena pestúna bola v roku 2011 vyplatená priemerne mesačne 11 náhradným rodičom, ktorí vykonávajú pestúnsku starostlivosť pre 13 maloletých detí v sume 7 357,85 EUR.

Osobitný opakovaný príspevok náhradnému rodičovi sa poskytuje za účelom podpory vykonávania osobnej starostlivosti o dieťa zverené do náhradnej starostlivosti, ktoré je fyzickou osobou s ťažkým zdravotným postihnutím. V roku 2011 bol osobitný opakovaný príspevok poskytovaný v priemere 4 náhradným rodičom v sume 3 132,24 EUR.

Rozhodovacia činnosť o príspevkoch na podporu náhradnej starostlivosti o dieťa ovplyvnili hlavne nasledovné zmeny: úprava sumy sirotských dôchodkov od 1.1.2011, úprava výšky výživného na základe podaného návrhu náhradného rodiča, úpravy výšky minimálneho výživného, ktorého výška závisí od úpravy súm životného minima od 1.7.2011, zvýšenie súm príspevkov na podporu náhradnej starostlivosti o dieťa od 1.9.2011 na základe Opatrenia MPSVaR č. 272/2011 Z.z. o ustanovení súm príspevkov na podporu náhradnej starostlivosti o dieťa.

Štruktúra vydaných rozhodnutí v roku 2011:

	počet rozhodnutí
Jednorazový príspevok pri zverení dieťaťa	18
Jednorazový príspevok pri zániku zverenia	11
Opakovaný príspevok dieťaťu	399
Opakovaný príspevok náhradnému rodičovi	42
Osobitný opakovaný príspevok náhradnému rodičovi	5
Spolu	475

b) Očakávané tendencie vývoja

V roku 2012 sa očakávajú rovnaké tendencie vo vývoji počtu poberateľov príspevkov na podporu náhradnej starostlivosti o dieťa ako v roku 2011 a závisia od počtu zverených detí do náhradnej starostlivosti a formy zverenia. Čerpanie finančných prostriedkov ovplyvní aj úprava súm príspevkov k 1. septembru roku 2012.

3.2.6. Príspevok na starostlivosť o dieťa

a) Analýza roku 2011

Príspevok na starostlivosť o dieťa je sociálna dávka, ktorá sa vypláca rodičovi na úhradu výdavkov vynaložených na starostlivosť o dieťa do troch rokov veku dieťaťa alebo do šiestich

rokov veku dieťaťa s dlhodobou nepriaznivým zdravotným stavom. Zákon č. 561/2008 Z.z. o príspevku na starostlivosť o dieťa a o zmene a doplnení niektorých zákonov bol od 1.1.2011 novelizovaný zákonom č. 513/2010 Z.z. Suma príspevku sa v roku 2011 zvýšila pri preukázaných výdavkoch na starostlivosť na 230 EUR a na sumu 41,10 EUR ak sa starostlivosť zabezpečuje v domácom prostredí.

Príspevok na starostlivosť o dieťa bol mesačne vyplatený priemerne na 28 poberateľov (ženy: 28, muži: 0) na 28 detí. Celková suma vyplateného príspevku je 55 892,26 EUR.

Pri výplate príspevkov na starostlivosť o dieťa v rámci NP XXV-2 „Príspevok na službu na starostlivosť o dieťa“ financovaného z prostriedkov Európskeho sociálneho fondu, boli v roku 2011 čerpané finančné prostriedky v sume 44 800,38 EUR. Priemerne mesačne bol príspevok vyplatený 18 osobám (ženy: 18, muži: 0) na 18 detí. Príspevok na starostlivosť poskytovanú dieťaťu v zariadení bol vyplatený oprávneným osobám priemerne na 9 detí mesačne, na starostlivosť poskytovanú inou právnickou osobou na 2 deti, na starostlivosť poskytovanú živnostníkom na 7 detí.

Pri zabezpečení starostlivosti o dieťa v domácom prostredí, kedy je príspevok financovaný z prostriedkov štátneho rozpočtu boli finančné prostriedky čerpané vo výške 11 091,88 EUR, v roku 2011 bol príspevok priemerne vyplatený 10 oprávneným osobám (ženy: 10, muži: 0) na 10 detí. Príspevok na starostlivosť o dieťa poskytovanú inou fyzickou osobou bol vyplatený oprávneným osobám priemerne mesačne na 5 detí, na starostlivosť poskytovanú rodičom na 5 detí.

b) Očakávané tendencie vývoja

V roku 2012 sa očakáva porovnateľný počet poberateľov príspevku ako v roku 2011. Čerpanie finančných prostriedkov by malo byť na úrovni roku 2011, nakoľko príspevok nevyužívajú zamestnaní rodičia, ktorých náklady na starostlivosť o dieťa nepresahujú sumu rodičovského príspevku.

3.2.7. Dotácia na výkon osobitného príjemcu

a) Analýza roku 2011

Od 1.1.2011 poskytovanie dotácie upravuje zákon 544/2010 Z.z. o dotáciách v pôsobnosti Ministerstva práce, sociálnych vecí a rodiny. Dotácia bola poskytnutá 2 obciam na 333 poberateľov prídavku na dieťa (spolu za rok 2011, nie kumulatív).

V roku 2011 vyplatil úrad dotáciu na zabezpečenie výkonu osobitného príjemcu prídavku na dieťa a príplatku k prídavku na dieťa podľa zákona č. 600/2003 Z.z. v z.n.p. v celkovej sume 588,47 EUR.

b) Očakávané tendencie vývoja

Nárok na dotáciu si v roku 2012 budú uplatňovať obce, ktoré sú určené ako osobitný príjemcovia prídavku na dieťa pre viacerých poberateľov prídavku na dieťa. Čerpanie finančných prostriedkov bude ovplyvnené najmä počtom nezaopatrených detí, ktoré zanedbávajú plnenie povinnej školskej dochádzky a oprávnených osôb, ktoré nevyužívajú prídavok na výchovu a výživu nezaopatrených detí.

Tabuľka č. 2 Štruktúra vydaných rozhodnutí a výpočtových listov na oddelení štátnych sociálnych dávok v roku 2011

dávky a príspevky	počet rozhodnutí
príspevok pri narodení dieťaťa	1
zvýšený príspevok pri nar. viac detí súčasne	0
príplatok k príspevku	2
príspevok rodičom	28
prídavok na dieťa	3101
príplatok k prídavku	25
rodičovský príspevok	1409
príspevok na pohreb	1
príspevok na starostlivosť o dieťa	206
príspevok rodičovi	7
Spolu	4780

3.3. ANALÝZA A OČAKÁVANÉ TENDENCIE VÝVOJA V OBLASTI POSUDKOVÝCH ČINNOSTÍ**a) Analýza roku 2011**

Oddelenie posudkových činností vykonáva v zmysle §11 ods. 1 zákona č. 447/2008 Z.z. o peňažných príspevkoch na kompenzáciu ťažkého zdravotného postihnutia a o zmene a doplnení niektorých zákonov v znení neskorších predpisov **lekársku posudkovú činnosť**, v rámci ktorej realizuje hodnotenie a posudzovanie zdravotného stavu, jeho zmien a porúch, ktoré podmieňujú zdravotné postihnutie fyzickej osoby, určovanie miery funkčnej poruchy, posudzovanie sociálnych dôsledkov v oblastiach kompenzácií, ktoré má fyzická osoba v dôsledku ťažkého zdravotného postihnutia v porovnaní s fyzickou osobou bez zdravotného postihnutia, posudzovanie jednotlivých druhov odkázanosti fyzickej osoby s ťažkým zdravotným postihnutím, posudzovanie fyzickej schopnosti a psychickej schopnosti fyzickej osoby vykonávať opatrovanie, posudzovanie fyzickej schopnosti a psychickej schopnosti fyzickej osoby s ťažkým zdravotným postihnutím udeliť písomný súhlas podľa § 40 ods. 6. Ďalej oddelenie vykonáva v zmysle § 13 ods. 1 zákona č. 447/2008 Z.z. **sociálnu posudkovú činnosť**, súčasťou ktorej je posudzovanie individuálnych predpokladov fyzickej osoby s ťažkým zdravotným postihnutím, posudzovanie rodinného prostredia fyzickej osoby s ťažkým

zdravotným postihnutím, posudzovanie prostredia, ktoré ovplyvňuje začlenenie fyzickej osoby s ťažkým zdravotným postihnutím do spoločnosti, posudzovanie všetkých druhov odkázanosti fyzickej osoby s ťažkým zdravotným postihnutím podľa § 14; na účely parkovacieho preukazu sa posudzuje len oblasť mobility a orientácie a navrhovanie kompenzácií v jednotlivých oblastiach.

Podľa § 6 ods.2 zákona č. 600/2003 Z.z. o prídavku na dieťa v znení neskorších predpisov a o zmene a doplnení zákona č.461/2003 Z.z. o sociálnom poistení v znení neskorších predpisov oddelenie vyhotovuje posudok **na účely štátnych sociálnych dávok**.

V zmysle zákona č. 5/2004 Z.z. o službách zamestnanosti a o zmene a doplnení niektorých zákonov v znení neskorších predpisov oddelenie vyhotovuje posudok **na účely trhu práce**.

V zmysle ustanovenia § 61 zákonom č.447/2008 Z.z. zákona oddelenie spracovalo a pripravilo na úhradu 1907 zdravotných výkonov na účely poskytovania peňažných príspevkov na kompenzáciu, preukazu fyzickej osoby s ťažkým zdravotným postihnutím a parkovacieho preukazu, na úhradu bolo na oddelenie doručených 214 faktúr, ktoré si uplatnilo 78 lekárov.

Počet fyzických osôb s ťažkým zdravotným postihnutím (ďalej len FO s ŤZP) k 31.12.2011 bolo 18457 (13,39 % z počtu obyvateľov okresu Prievidza) z toho: 10269 žien, 8188 mužov.

Počet evidovaných FO s ŤZP podľa veku:

0- 3 rokov	9
4 - 6 rokov	42
7 - 15 rokov	360
16 - 18 rokov	85
19 - 60 rokov	6468
61 - 65 rokov	2412
nad 65 rokov	9081

Podiel FO s ŤZP do 18 rokov z celkového počtu FO s ŤZP k 31.12.2011 bolo 496 detí t.j. 2,69%. Evidovaných fyzických osôb s ťažkým zdravotným postihnutím, ktorí mali určenú MFP zvýšením o 10% bolo 61.

Posudková činnosť oddelenia bola v hodnotenom období vykonávaná v rozsahu pôsobnosti úradu na účely kompenzácie, na účely preukazu a parkovacieho preukazu, na účely trhu práce a štátnych sociálnych dávok. Rozhodovacia činnosť oddelenia posudkových činností spočívala v rozhodovaní o miere funkčnej poruchy a o tom, či sa jedná o občana s ťažkým zdravotným postihnutím, na účely preukazu a parkovacieho preukazu.

Za rok 2011 bolo vydaných celkom 2388 posudkov v nasledovnom členení:

- na účely peňažných príspevkov na kompenzáciu 1301 komplexných posudkov,
- na účely štátnych sociálnych dávok 950 posudkov,
- na účely odboru služieb zamestnanosti 7 posudkov,
- na účely parkovacieho preukazu 130 posudkov,

V roku 2011 bolo vydaných 3011 lekárskeho posudkov z toho: lekárske posudky MFP pod 50% - 212 (na účely peňažných príspevkov na kompenzáciu sociálnych dôsledkov - 29).

Posudková činnosť na účely peňažných príspevkov na kompenzáciu sociálnych dôsledkov ťažkého zdravotného postihnutia

Štruktúra vydaných komplexných posudkov podľa druhu zdravotného postihnutia, u ktorého bola MFP 50% a viac:

1. II. Choroby krvi, krvotvorných orgánov, poruchy imunitných mechanizmov - 11
2. III. Endokrinné poruchy, poruchy výživy a premeny látok - 285
3. IV. Duševné poruchy a poruchy správania - 138
4. V. Nervový systém (poškodenie mozgu, miechy a periférnych nervov - 141
5. VI. Zrak – 22
6. VII. Poškodenie ORL orgánov - 3
7. VIII. Srdce a obehové ústrojenstvo -147
8. IX. Dýchacia sústava - 21
9. X. Tráviace ústrojenstvo - 142
10. XI. Ochorenie kože - 26
11. XII. Pohybový a podporný aparát - 167
12. XIII. Močové ústrojenstvo - 26
13. XIV. Pohlavné orgány – 20

- *Štruktúra vydaných komplexných posudkov podľa navrhovaných príspevkov:*

- Peňažný príspevok na kompenzáciu zvýšených výdavkov:
 - diétne stravovanie: 326 z toho: skupina I. -130, skupina II – 189, skupina III – 7
 - súvisiace s hygienou alebo s opotrebovaním šatstva, bielizne, obuvi a bytového zariadenia: 505
 - súvisiace so zabezpečením prevádzky osobného motorového vozidla: 196
- Peňažný príspevok na prepravu: 6
- Peňažný príspevok na opatrovanie: 364
- Peňažný príspevok na osobnú asistenciu: 23
- Peňažný príspevok na kúpu osobného motorového vozidla: 22
- Peňažný príspevok na kúpu pomôcky: 29

- Peňažný príspevok na opravu pomôcky: 65
- Peňažný príspevok na úpravu bytu, úpravu rodinného domu, úpravu garáže: 17

Posudková činnosť na účely štátnych sociálnych dávok - posudzovanie zdravotného stavu detí na účely štátnych sociálnych dávok bola zabezpečovaná v roku 2011 v rámci lekárskej posudkovej činnosti. Celkom bolo vydaných 950 posudkov, čo predstavuje priemerne mesačne cca 79 posudkov. O zdravotnom stave detí vo veku do 6 rokov bolo vydaných spolu 945 posudkov, pre deti vo veku od 6 do 15 rokov 0 posudkov a pre deti vo veku nad 15 rokov do 18 rokov veku 5 posudkov. V roku 2011 bolo podaných 974 žiadostí o posúdenie zdravotného stavu na účely štátnych sociálnych dávok. Deti v regióne majú poruchy zdravia prevažne z titulu oslabenia imunitného systému, recidivujúcich ochorení dýchacích ciest, kožných ochorení – ekzémov, alergií, v menšej miere vrodených porúch zdravia, neurologické ochorenia a onkologické ochorenia.

Posudková činnosť na účely odboru služieb zamestnanosti - na podnet odboru služieb zamestnanosti oddelenie posudkových činností poskytovalo posudkovú činnosť na účely posudzovania zdravotnej spôsobilosti uchádzačov o zamestnanie. Vybavené boli v roku 2011 3 žiadosti vydaním posudku. U týchto evidovaných uchádzačov o zamestnanie bol posudzovaný zdravotný stav na účely zaradenia do vhodného zamestnania, resp. zaradenia do programu aktívnych opatrení na trhu práce a aktivačnej činnosti. Z preskúmania zdravotného stavu na uvedené účely boli vydané posudky. Uchádzačom o zamestnanie bola ponúknutá práca, ktorú nemohli vykonávať zo zdravotných dôvodov – zistená alergia na kovy, telesné postihnutie - pohybového aparátu (klienti pôvodným povoláním stavební robotníci, šičky), neurologické ochorenia, ochorenia srdcovo cievne.

Posudzovaný bol zdravotný stav aj samostatne zárobkovo činných osôb – opodstatnenosť zdravotných dôvodov na skončenie prevádzkovania alebo vykonávania samostatnej zárobkovej činnosti zo zdravotných dôvodov, na ktorú bol poskytnutý príspevok. Taktiež boli posúdené 4 žiadosti na ukončenie vykonávania samostatnej zárobkovej činnosti.

Medzi posudzovanými klientmi boli vekové kategórie: 38, 40, 43, 51, 54 a 55 rokov.

Posudková činnosť na účely vydania preukazu FO s ŤZP - oddelenie posudkových činností vydalo za rok 2011 celkom 1972 preukazov FO s ŤZP. Z uvedeného počtu bolo vydaných 741 preukazov FO s ŤZP a 1231 preukazov FO s ŤZP/S (so sprievodcom). V členení podľa veku:

- 1 - 6 rokov veku 36
- 7 - 18 rokov veku 85
- nad 18 rokov veku 1851

Cudzincom, osobám bez štátnej príslušnosti, azyllantom odídencom, zahraničným Slovákom nebol v hodnotenom období vydaný preukaz FO s ŤZP.

Počet držiteľov preukazu občana s ťažkým zdravotným postihnutím a preukazov FO s ŤZP k 31.12.2011 bol 11 377 (8,25 % z počtu obyvateľov okresu Prievidza):

- bez sprievodcu: 6 554
- so sprievodcom: 4 823

podľa veku:

- do 18 rokov 448
- nad 18 rokov: 10 929

Rozhodovacia činnosť na účely vydania preukazu FO s ŤZP a ŤZP/S

Priemerne mesačne bolo v roku 2011 vybavených 120 žiadostí o vydanie preukazu FO s ŤZP a FO s ŤZP/S. V rozhodovacej činnosti bolo vydaných celkovo 1285 rozhodnutí o priznaní na účely preukazu FO s ŤZP a FO s ŤZP/S a 115 rozhodnutí o nepriznaní na účely preukazu FO s ŤZP a FO s ŤZP/S. Z toho:

- 519 rozhodnutí o priznaní na účely preukazu FO s ŤZP
- 68 rozhodnutí o nepriznaní na účely preukazu FO s ŤZP
- 766 rozhodnutí o priznaní na účely preukazu FO s ŤZP/S
- 47 rozhodnutí o nepriznaní na účely preukazu FO s ŤZP/S

Uvedené údaje svedčia o tom, že občania, ktorí žiadali o vydanie preukazu FO s ŤZP preukázali poruchy zdravia, ktoré boli opodstatnené na určenie miery funkčnej poruchy a vydanie preukazu FO s ŤZP.

Posudková činnosť na účely vydania parkovacieho preukazu FO s ŤZP - oddelenie posudkových činností vydalo za rok 2011 celkom 257 parkovacích preukazov FO s ŤZP:

- na základe odkázanosti na individuálnu prepravu osobným motorovým vozidlom - 157
- na základe zrakového postihnutia (praktická alebo úplná slepota oboch očí) – 8
- na základe výmeny osobitného označenia vozidla prepravujúceho ťažko zdravotne postihnutú osobu alebo ťažko pohybovo postihnutú osobu odkázanú na individuálnu prepravu - 96.

Cudzincom, osobám bez štátnej príslušnosti, azyllantom odídencom, zahraničným Slovákom nebol úradom v hodnotenom období vydaný parkovací preukaz FO s ŤZP. Počet vydaných parkovacích preukazov k 31.12.2011 (vrátane migrácie parkovacích preukazov): 1 630.

Od 1.1.2009 oddelenie posudkových činností vymieňa osobitné označenia motorového vozidla FO s ŤZP za parkovacie preukazy na základe žiadosti o výmenu osobitného

označenia motorového vozidla za parkovací preukaz do 31.12.2013. Za rok 2011 vymenilo 96 osobitných označení motorového vozidla prepravujúceho ťažko zdravotne postihnutú osobu alebo ťažko pohybovo postihnutú osobu odkázanú na individuálnu prepravu za parkovacie preukazy.

Rozhodovacia činnosť na účely vydania parkovacieho preukazu FO s ŤZP

V rozhodovacej činnosti na základe komplexných posudkov alebo posudkov na účely parkovacieho preukazu bolo vydaných:

- 151 rozhodnutí o priznaní na účely parkovacieho preukazu FO s ŤZP
- 230 rozhodnutí o nepriznaní na účely parkovacieho preukazu FO s ŤZP
- 16 rozhodnutí o odňatí parkovacieho preukazu.

b) Očakávané tendencie vývoja

Nadalej pretrváva tendencia zvyšovania počtu posudzovania zdravotného stavu detí na účely štátnych sociálnych dávok z dôvodu prijatia zákona č. 571/2009 Z.z., ktorý umožňuje rodičom detí s dlhodobou nepriaznivým zdravotným stavom aj pracovať. Taktiež sa očakáva zvyšovanie počtu posudzovania zdravotného stavu detí na účely štátnych sociálnych dávok z dôvodu nezamestnanosti rodičov detí do 6 rokov veku dieťaťa.

3.4. ANALÝZA A OČAKÁVANÉ TENDENCIE POSKYTOVANIA - PEŇAŽNÝCH PRÍSPEVKOV NA KOMPENZÁCIU SOCIÁLNYCH DÔSLEDKOV ŤAŽKÉHO ZDRAVOTNÉHO POSTIHNUTIA A PEŇAŽNÉHO PRÍSPEVKU ZA OPATROVANIE

a) Analýza roku 2011

Oddelenie peňažných príspevkov na kompenzáciu ŤZP počas sledovaného obdobia riešilo podporu sociálneho začlenenia fyzických osôb s ťažkým zdravotným postihnutím do spoločnosti poskytovaním peňažných príspevkov na kompenzáciu v zmysle zákona č. 447/2008 Z. z. o peňažných príspevkoch na kompenzáciu ťažkého zdravotného postihnutia a o zmene a doplnení niektorých zákonov v znení neskorších predpisov. Pri súčasnej aplikácii zákona č. 453/2003 Z. z. o orgánoch štátnej správy v oblasti sociálnych vecí, rodiny a služieb zamestnanosti v znení neskorších predpisov, zákona č. 601/2003 Z. z. o životnom minime a o zmene a doplnení niektorých zákonov v znení neskorších predpisov, Opatrenia MPSVaR SR č. 6/2009 Z. z., ktorým sa ustanovuje zoznam stavebných prác, stavebných materiálov a zariadení a maximálne zohľadňované sumy z ich ceny, Opatrenia MPSVaR SR č. 7/2009 Z. z., ktorým sa ustanovuje zoznam pomôcok a maximálne zohľadňované sumy z ceny pomôcok a ďalších súvisiacich právnych noriem a predpisov, interných noriem

a metodických usmernení zabezpečovalo včasný výkon štátnej správy na úseku sociálnej pomoci.

Zákon č. 447/2008 Z. z. v znení neskorších predpisov (ďalej len zákon) bol v roku 2011 novelizovaný s účinnosťou od 1. júla 2011. Uvedená právna úprava priniesla na úseku rozhodovania o peňažných príspevkoch na kompenzáciu (ďalej len PPK) zmenu najmä v nasledovných oblastiach:

- zohľadňovanie príjmu na účely poskytovania PPK
- PPK na osobnú asistenciu niektorých blízkych príbuzných, zvýšenie hranice zohľadňovania príjmu nad štvornásobok sumy životného minima, zrušenie vykazovania činností osobnej asistencie podľa jednotlivých dní
- PPK na kúpu a na úpravu pomôcky – upresňujú sa niektoré pojmy (účel pomôcky, povinnosť vrátiť PPK pri zavinení straty, nefunkčnosť pomôcky, úmrtie fyzickej osoby s ŤZP...)
PPK na kúpu zdvíhacieho zariadenia – možnosť poskytnutia nezaopatrenému dieťaťu umiestnenému formou celoročnej pobytovej sociálnej služby na účely vzdelávania sa
- PPK na úpravu osobného motorového vozidla, na úpravu bytu, rodinného domu alebo garáže – upresnenie niektorých pojmov a definícií
- PPK na kompenzáciu zvýšených výdavkov – bližšia úprava podmienok
- peňažný príspevok na opatrovanie (ďalej len PPNO) – okrem upresnenia pojmov posunutie hranice sledovania príjmu opatrovaných osôb nad 1,4 násobok sumy životného minima
- poskytovanie vrátenej funkčnej pomôcky alebo zdvíhacieho zariadenia, dodatočné rozhodovanie za spätné obdobie, skrátenie lehoty na vydanie rozhodnutia v prípade, ak sa nepovažuje za fyzickú osobu s ŤZP
- nevyhotovovanie písomného rozhodnutia o zvýšení PPK zvýšených výdavkov alebo PPNO v prípade poberateľa určených dávok dôchodkového zabezpečenia z dôvodu úpravy sumy životného minima
- nový postup pri rozhodovaní o PPNO fyzických osôb - dôchodcov, u ktorých výška PPNO dosiahla zákonom stanovenú sumu.

Počas roka 2011 boli na úseku PPK okrem uvedenej novely zákona realizované ďalšie zmeny:

- valorizácia v zmysle Opatrenia MPSVR SR č. 194/2011 Z. z. o úprave súm životného minima od 1. 7. 2011, prehodnotenie príjmu poberateľov pri opakovaných PPK od 1.7.2011, na základe ktorých boli vydané zmenové rozhodnutia PPNO.

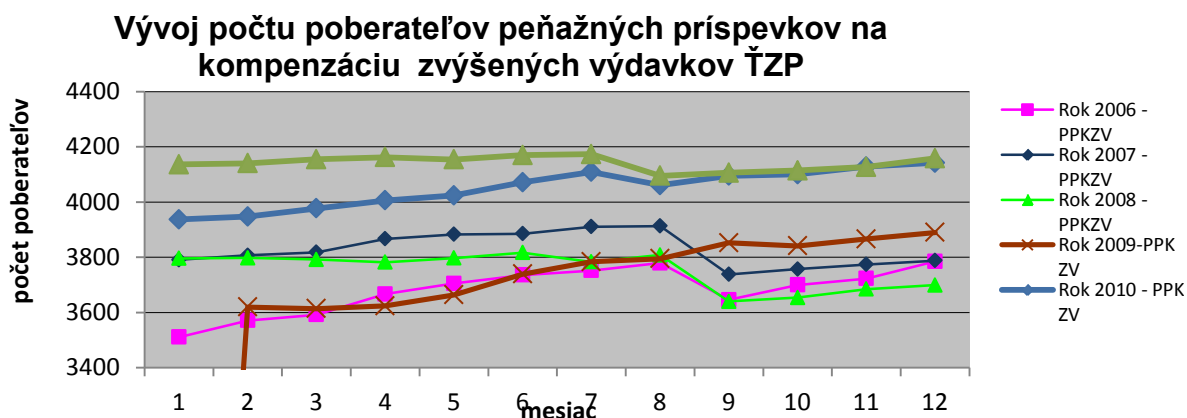
Pri PPK sa realizovaním uvedených úprav od 1.7.2011 jednalo o nasledovné mesačné zvýšenie súm: PPK zvýšených výdavkov na diétne stravovanie - prvá skupina + 0,83 EUR, druhá skupina + 0,41 EUR, tretia skupina + 0,25 EUR, súvisiacich s hygienou alebo s opotrebovaním šatstva, bielizne, obuvi a bytového zariadenia + 0,41 EUR, súvisiacich so zabezpečením prevádzky osobného motorového vozidla + 0,75 EUR, súvisiacich so starostlivosťou o psa so špeciálnym výcvikom + 0,99 EUR. Peňažný príspevok na prepravu zaznamenal zvýšenie + 2,27 EUR mesačne. Pri peňažnom príspevku na opatrovanie (ďalej len PPNO) je mesačný nárast oproti roku 2010 nasledovný: u fyzických osôb – poberateľov dôchodkových dávok: pri opatrovaní jednej fyzickej osoby s ŤZP + 2,07 EUR, pri opatrovaní viac fyzických osôb s ŤZP + 2,73 EUR, u fyzických osôb v produktívnom veku za celý deň: pri opatrovaní jednej fyzickej osoby s ŤZP + 4,95 EUR, pri opatrovaní viac fyzických osôb s ŤZP + 6,60 EUR.

Novela zákona účinná od 1.7.2011 v súvislosti so zrušením povinnosti vyhotovovať písomné rozhodnutia o zvýšení PPK na zvýšené výdavky alebo o zvýšení PPNO u dôchodcov z dôvodu úpravy sumy životného minima pre jednu plnoletú fyzickú osobu ustanovenú zákonom č. 601/2003 Z. z. o životnom minime a o zmene a doplnení niektorých zákonov v znení neskorších predpisov priniesla výrazné zníženie čerpania prevádzkových výdavkov úradu na poštovné.

V roku 2011 boli kompenzované sociálne dôsledky ťažkého zdravotného postihnutia priemerne mesačne 4156 občanom, čo predstavovalo vynaložené finančné prostriedky za uvedené obdobie v celkovej sume 3 704 070,71EUR.

Najvýraznejší podiel na celkovom počte poberateľov ako i na celkovej sume vyplatených finančných prostriedkov na PPK predstavujú PPK zvýšených výdavkov, ktorých vývoj dokumentuje nasledovný graf (vývoj počtu poberateľov ako aj porovnanie s rokom 2007, 2008, 2009, 2010).

Graf č. 9



Štruktúru poberateľov peňažných príspevkov na kompenzáciu ŤZP dokumentujú nasledovné tabuľky.

Tabuľka č. 3 Počet poberateľov jednorazových PPK

	Počet poberateľov – sumár
PP na kúpu pomôcky	26
PP na výcvik používania pomôcky	0
PP na úpravu pomôcky	0
PP na opravu pomôcky	10
PP na kúpu zdvíhacieho zariadenia	13
PP na kúpu osobného motorového vozidla	19
PP na úpravu osobného motorového vozidla	2
PP na úpravu bytu	7
PP na úpravu rodinného domu	8
PP na úpravu garáže	1

Tabuľka č. 4 Počet poberateľov opakovaných PPK

	Počet poberateľov – priemerne mesačne
PP na osobnú asistenciu	72
PP na prepravu	14
PP na kompenzáciu zvýšených výdavkov	4141
- diétne stravovanie	1581
- hygiena a opotrebovanie	2471
- prevádzka osobného motorového vozidla	979
- pes so špeciálnym výcvikom	0

Tabuľka č. 5 Počet poberateľov PPNO

	Priemerne mesačne	
	Počet poberateľov	Počet opatrovaných
Peňažný príspevok na opatrovanie	981	1004
1. FO poberajúce dôchodkovú dávku, opatrujúce	362	369
- 1 osobu	355	355
- viac osôb	7	14
2. FO poberajúce príspevok podľa prechodného ustanovenia § 66 ods. 5 zákona č. 447/2008 Z. z. v platnom znení	20	20
3. ostatné FO, opatrujúce	599	615
- celodenne 1 osobu	539	539
- celodenne viac osôb	15	30
- čiastočne 1 osobu	44	44
- čiastočne viac osôb	0	1
- kombinovane viac osôb	1	1

Tabuľka č. 6 Čerpanie finančných prostriedkov na PPK

Typ žiadosti	Čerpanie výdavkového účtu v EUR
PP na osobnú asistenciu	355 650,19
PP na kúpu pomôcky	38 070,43
PP na výcvik používania pomôcky	0
PP na úpravu pomôcky	0
PP na opravu pomôcky	3 845,33
PP na kúpu zdvíhacieho zariadenia	101 995,08
PP na kúpu osobného motorového vozidla	127 796,70
PP na úpravu osobného motorového vozidla	8 478,79
PP na prepravu	13 846,69
PP na úpravu bytu	17 384,00
PP na úpravu rodinného domu	25 607,52
PP na úpravu garáže	1 659,70
PP na kompenzáciu zvýšených výdavkov - diéta	437 874,54
PP na kompenzáciu zvýšených výdavkov - hygiena alebo opotrebovanie	525 746,70
PP na kompenzáciu zvýšených výdavkov - prevádzka OMV	375 678,81
PP na kompenzáciu zvýšených výdavkov - pes	0
PP na opatrovanie	1 670 436,23

V roku 2011 bolo vydaných celkom 3317 rozhodnutí týkajúcich sa PPK, navyše jedno rozhodnutie o ustanovení znalca a jedno rozhodnutie v kategórii iné (o znalečnom), čo v porovnaní s rokom 2010 predstavuje pokles o 5683 rozhodnutí. V roku 2011 rozhodnutia po lehote neboli vydané.

Oproti roku 2010 najvýraznejší pokles v počte vydaných rozhodnutí predstavujú rozhodnutia o zvýšení v celkovom počte 4805 z dôvodu novely zákona týkajúcej sa zrušenia povinnosti vyhotovovať písomné rozhodnutia o zvýšení PPK zvýšených výdavkov a o zvýšení PPNO u dôchodcov na základe valorizácie sumy životného minima od 1.7. V súvislosti s nesplnením zákonných podmienok bolo vydaných menej rozhodnutí o priznaní v počte o 266, o nepriznaní v počte o 123, o znížení hlavne u PPNO v počte o 424. Štruktúru vydaných rozhodnutí dokumentuje nasledovná tabuľka.

Tabuľka č. 7 Rozhodovacia činnosť oddelenia peňažných príspevkov na kompenzáciu ŽZP

Peňažný príspevok	rozhodnutie o priznaní PP*	o nepriznaní PP	vyplatenie rozdielu	povinnosť vrátiť rozdiel	o znížení PP	o zvýšení PP	o odňatí PP a zastavení výplaty	o povinnosti vrátiť PP, alebo pomerú časť
§ 22 PP na os.asisten.	11	16	0	0	0	79	3	0
§ 24 PP na kúpu pom.,...	36	18	0	0	1	0	0	2
§ 32 PP na opravu pom.	9	0	0	0	0	0	0	0
§ 33 PP na kúpu zdv.zar.	14	4	1	0	1	0	0	1
§ 34 PP na kúpu OMV	19	21	0	0	0	0	0	1
§ 35 PP na úpravu OMV	1	2	0	0	0	0	0	0
§ 36 PP na prepravu	3	3	0	0	0	14	0	0
§ 37 na úpr. bytu,RD,gar.	18	30	2	1	0	0	0	1
§ 38 ods. 1, písm a) DS	190	66	0	0	0	1	112	0
§38ods.1,písm.b),bod 1 HOŠ	262	176	0	0	0	2	240	6
§38ods.1,písm.b),bod2 POMV	73	161	0	0	0	3	77	0
§38ods.1písm.b),bod3 pes	0	0	0	0	0	0	0	0
§ 40 PPNO	232	109	0	0	72	741	216	15
Spolu	868	606	3	1	74	840	648	26

Peňažný príspevok	zastavenie výplaty	rozhodnutie o odňatí	obnovenie výplaty	rozhodnutie o prerušení konania	rozhodnutie o zastavení konania	prehodnotenie v zmysle §66 ods 2	rozh. o odvolaní v rámci autorem edúry	Spolu
§ 22 PP na os.asisten.	1	0	0	5	4	1	1	121
§ 24 PP na kúpu pom.,...	0	0	0	20	3	0	3	83
§ 32 PP na opravu pom.	0	0	0	0	0	0	0	9
§ 33 na kúpu zdv.zar.	0	0	0	6	1	0	1	29
§ 34 PP na kúpu OMV	0	0	0	13	6	0	0	60
§ 35 PP na úpravu OMV	0	0	0	1	0	0	0	4
§ 36 PP na prepravu	0	0	0	0	0	0	1	21
§ 37 na úpr. bytu,RD,gar.	0	0	0	18	15	0	1	86
§ 38 ods. 1, písm a) DS	10	3	2	0	6	0	4	394
§38ods.1,písm.b),bod 1 HOŠ	5	3	1	2	16	0	13	726
§38ods.1,písm.b),bod2 POMV	3	1	2	0	8	0	14	342
§38ods.1písm.b),bod3 pes	0	0	0	0	0	0	0	0
§ 40 PPNO	3	0	2	0	11	21	20	1442
Spolu	22	7	7	65	70	22	58	3317

Na oddelení peňažných príspevkov na kompenzáciu ŽZP bolo v roku 2011 evidovaných 15356 podaní, z toho 1292 žiadostí o PPK. K 31.12.2011 bolo evidovaných 221 nevybavených žiadostí.

Na úpravu bytu bolo v roku 2011 poskytnutých spolu 7 PPK pre 7 poberateľov, na úpravu rodinného domu spolu 10 PPK pre 8 poberateľov, z toho 2 doplatky PPK (pre 2 poberateľov) a na úpravu garáže 1 PPK pre 1 poberateľa. Oproti roku 2010 predstavuje pokles o 10 PPK. V uvedených prípadoch bol upravený doklad o cene úpravy stavebným technikom. Výška nákladov podľa dokladu o cene predstavovala 52260,04 EUR, výška nákladov po úprave stavebným technikom: 48849,10 EUR, úspora: 3410,94 EUR, odmena stavebného technika: 240,70 EUR (16,60 EUR/1 hod), úspora po odpočítaní odmeny stavebného technika:

3170,24EUR.

b) Očakávané tendencie vývoja

Predpokladá sa rastúci počet poberateľov peňažných príspevkov na kompenzáciu ŤZP z dôvodu zhoršovania zdravotného stavu obyvateľstva, z dôvodu zhoršovania sociálnej situácie obyvateľstva v okrese Prievidza ako i z dôvodu legislatívnych zmien.

3.5. ANALÝZA A OČAKÁVANÉ TENDENCIE VÝVOJA V POSKYTOVANÍ SOCIÁLNOPRÁVNEJ OCHRANY DETÍ A SOCIÁLNEJ KURATELY

Oddelenie sociálnoprávnej ochrany detí a sociálnej kurately počas sledovaného obdobia postupovalo v súlade so zákonom č. 305/2005 Z.z. o sociálnoprávnej ochrane detí a sociálnej kurately a o zmene a doplnení niektorých zákonov v znení neskorších predpisov, zákona č. 36/2005 Z.z. o rodine v znení neskorších predpisov a ostatnými platnými právnymi predpismi upravujúcimi pôsobnosť na úseku sociálnych vecí a rodiny.

3.5.1. Poskytovanie sociálnoprávnej ochrany detí a sociálnej kurately

a) Analýza roku 2011

Tabuľka č. 8

Počet rodín/detí, ktorým bola poskytnutá sociálnoprávna ochrana a sociálna kuratela

<i>Sociálnoprávna ochrana</i>	-
Evidencia detí SDD rodiny/deti	378/535
Evidencia iných podaní rodiny/detí	273/135
<i>Sociálna kuratela</i>	-
Evidencia detí SDD rodiny/deti	102/102
Spolu počet rodiny/detí	753/772

V roku 2011 bolo na oddelení sociálnoprávnej ochrany detí a sociálnej kurately zaevidovaných v registri SDD 378 rodín s 535 deťmi a v registri IP (IP - iné podania) 273 rodín so 135 deťmi. V daných prípadoch bolo nevyhnutné odpovedať na dožiadania súdov, orgánom činných v trestnom konaní, ale aj samotným občanom. V registri IP boli evidovaní aj občania, ktorí v roku 2011 dovърšili plnoletosť, ale v čase spáchania trestného činu boli ešte mladiství, občania, ktorí žiadajú o niektorú z foriem náhradnej rodinnej starostlivosti a ešte nemajú dieťa, v registri IP sme zaznamenali nárast evidovaných dospelých občanov, u ktorých je potrebné na dožiadanie vypracovať správu o ich sociálnej situácii, jedná sa o úkony pozbavenia spôsobilosti na právne úkony u plnoletých osôb.

b) Očakávané tendencie vývoja

V roku 2011 predpokladáme nárast počtu rodín. Celková sociálna situácia v týchto rodinách je vo väčšine prípadov podmienená ekonomickou situáciou rodiny, bytovými podmienkami,

pričom nepriaznivé podmienky výrazne ovplyvňujú celkový stav rodiny. Mnohé rodiny nedokážu v rámci možností uplatnenia sa na trhu práce v okrese riešiť svoju nepriaznivú sociálnu situáciu.

3.5.2. Výchovná rozhodovacia činnosť

a) Analýza roku 2011

Tabuľka č. 9 Rozhodovacia činnosť, počet rozhodnutí vo veci výchovného opatrenia

Sociálnoprávna ochrana	ÚPSVR	Okresný súd
Počet nariadených dohľadov ch/d	-	7/10
Počet uložených napomenutí ch/d	0/1	-
Počet uložených obmedzení ch/d	-	-
Pobyt v zariadení, ktorý plní úlohy odbornej diagnostiky	-	-
Pobyt v špecializovaných zariadeniach	-	-
Upozornenie	-	-
Povinnosť zúčastniť sa na liečbe v špecializovanej ambulantnej starostlivosti	-	-
Povinnosť zúčastniť sa na výchovnom alebo sociálnom programe	-	-
Výchovné opatrenia uložené orgánom SPODaSK podľa Zákona č. 36/2005 Z.z. o rodine	-	-
Sociálna kuratela	ÚPSVR	Okresný súd
Počet nariadených dohľadov ch/d	-	16/6
Počet uložených napomenutí ch/d	-	0/0
Počet uložených obmedzení ch/d	-	0/0
Pobyt v zariadení, ktorý plní úlohy odbornej diagnostiky	-	4/0
Pobyt v resocializačnom stredisku	-	1/0
Upozornenie	-	-
Povinnosť zúčastniť sa na liečbe v špecializovanej ambulantnej starostlivosti	-	-
Povinnosť zúčastniť sa na výchovnom alebo sociálnom programe	-	-
Výchovné opatrenia uložené orgánom SPODaSK podľa Zákona č. 36/2005 Z.z. o rodine	23/7	-
Počet detí celkom:	23/8	28/16

- Pozn. ch/d- chlapci/dievčatá

Rozhodovacej činnosti súdu o nariadení dohľadov predchádzali rozhovory s maloletými, mladistvými a s ich zákonnými zástupcami, činnosť spočívala vo výkone terénnej sociálnej práce v spojení s poskytovaním sociálneho poradenstva a v prípade potreby psychologického poradenstva prostredníctvom referátu poradensko-psychologických služieb. Zamestnanci úzko spolupracovali s psychológmi pedagogicko-psychologickej poradne, zdravotníckymi inštitúciami, školskými zariadeniami, samosprávami a s akreditovanými subjektmi prostredníctvom výkonu priorít. Rozhodovacia činnosť oddelenia týkajúca sa rozhodnutí bola minimálna, nakoľko vo väčšine prípadov postačil pohovor s mal. dieťaťom, častejší kontakt a slovné upozornenia. Viac výchovných opatrení bolo uložených ÚPSVaR Prievidza v záujme operatívnejšieho riešenia výchovných problémov.

Očakávané tendencie vývoja

Zákon č. 305/2005 Z.z. o sociálnoprávnej ochrane detí a o sociálnej kuratele a o zmene a doplnení niektorých zákonov, v znení neskorších predpisov zahŕňa množstvo právomocí v oblasti poskytovania rozhodnutí, čo z hľadiska výkonu sociálnej práce je považované za pozitívum v tejto oblasti (možnosť maloletému dieťaťu a jeho rodičom uložiť povinnosť podrobiť sa sociálnemu poradenstvu alebo odbornému poradenstvu v špecializovaných zariadeniach, uložiť maloletému povinnosť zúčastniť sa ambulantného liečenia, alebo zúčastniť sa na výchovnom alebo sociálnom programe).

3.5.3. Sociálne poradenstvo

a) Analýza roku 2011

Tabuľka č. 10 Počet spísaných návrhov a podnetov vo veciach maloletých detí vo veci výchovy a výživy

Počet spísaných návrhov a podnetov vo veciach maloletých detí vo veciach výchovy a výživy	717
---	-----

V období roka 2011 bolo zamestnancami spísaných 717 návrhov vo veciach výchovy a výživy maloletých detí. Návrhy boli spísané na požiadanie jedného z rodičov pre nezhody v hospodárení rodičov, nesúladu rodičov v starostlivosti o deti a nezhody vo výchove detí. Prevažná väčšina klientov do vyhlásenia pojednávania súdom bola v častom osobnom kontakte so sociálnym pracovníkom. Po začatí konania pred súdom, na základe podaného návrhu, bola v prirodzenom prostredí maloletých detí vykonaná terénna sociálna práca a príslušnému súdu bola podaná písomná správa o zisteniach, prípadne bol súd informovaný o úrovni osobnej starostlivosti rodičov o maloleté deti priamo na súdnom pojednávaní v stanovisku kolízneho opatrovníka.

Okrem uvedených návrhov úrad podal na okresný súd 46 podnetov vo veci zvýšenia vyživovacej povinnosti na mal. deti v náhradnej osobnej starostlivosti a v pestúnskej starostlivosti v súvislosti so zmenou životného minima.

b) Očakávané tendencie vývoja

Na základe stúpajúceho počtu spísaných návrhov očakávame približne rovnaký trend vývoja ako v roku 2011.

3.5.4. Predbežné opatrenia

a) Analýza roku 2011

Tabuľka č. 11 Počet spisovaných návrhov na vydanie predbežného opatrenia súdom

<i>Sociálnoprávna ochrana</i>	<i>deti 0-3 ch/d</i>	<i>deti 3-6 ch/d</i>	<i>deti 6-15 ch/d</i>	<i>deti 15-18 ch/d</i>
§ 75a – OSP, 24 hodín	3/2	0/1	6/5	1/2
§ 75 OSP, 7 dní	0/3			0/2
§ 75 OSP, 30 dní			1/0	
<i>Sociálna kuratela</i>	<i>deti 0-3 ch/d</i>	<i>deti 3-6 ch/d</i>	<i>deti 6-15 ch/d</i>	<i>deti 15-18 ch/d</i>
§ 75a – OSP, 24 hodín	-	-	1/0	-
§ 75 OSP, 7 dní	-	-	1/1	-
§ 75 OSP, 30 dní	-	-	-	-
Celkom počet detí:	3/5	0/1	9/6	1/4

- Pozn. ch/d- chlapci/ dievčatá

V prípade náhleho ohrozenia výchovy a výživy maloletých detí bolo oddelením sociálnoprávnej ochrany detí a sociálnej kurately podaných 24 návrhov na vydanie predbežných opatrení súdom s počtom 30 mal. detí. Návrhy boli spisované najmä z dôvodov úmrtia osamelého rodiča, konzumácie alkoholických nápojov osamelého rodiča, alebo obidvoch rodičov, z dôvodu zlej starostlivosti o deti, nepriaznivého psychického zdravotného stavu osamelého rodiča alebo nástupu rodiča do výkonu väzby.

b) Očakávané tendencie vývoja

V daných situáciách nie je možný predpoklad očakávaného vývoja výkonu predbežných opatrení v okrese, nakoľko sa jedná o náhle ohrozenie výchovy a výživy maloletých detí, ktoré môže nastať kedykoľvek a za rôznych okolností. Zamestnanci odboru sociálnych vecí a rodiny, oddelenia sociálnoprávnej ochrany detí a sociálnej kurately vykonávajú v súčinnosti so sudcami a orgánmi činnými v trestnom konaní 24 hodinovú dosaziteľnú službu, aby v prípade ohrozenia maloletých detí mohli včas zasiahnuť a okamžite riešiť vzniknutú krízovú situáciu.

3.5.5. Výkon kolízneho opatrovníka**a) Analýza roku 2011****Tabuľka č. 12 Počet konaní vedených na súde vo veci maloletých detí, v ktorých bol ÚPSVR ustanovený za kolízneho opatrovníka**

Rozvod manželstva a úprava práv a povinností rodičov voči maloletým deťom	276
Úprava práv a povinností rodiča a detí vo veci výživného	567
Úprava práv a povinností vo veci úpravy styku	55
Úprava práv a povinností vo veci zmeny zverenia medzi rodičmi	101
Úprava práv a povinností vo veci zmeny zverenia inému občanovi	24
Uloženie výchovného opatrenia, zrušenie výchovného opatrenia	14
Schválenie právneho úkonu	34
Priznanie rodičovských práv	13
Vyhlasenie za mŕtveho	-
Zákaz styku	4
Iné	29
Počet konaní celkom:	1117

Vo veciach maloletých detí boli zamestnanci oddelenia sociálnoprávnej ochrany a sociálnej kurately ustanovení za kolízneho opatrovníka v 1117 konaniach, (pojednávani na ktorých sa osobne zúčastnili bolo celkovo 1415). Okrem uvedených konaní v prehľade tabuľky boli prejednávane aj iné konania ako napr. zmena priezviska, zmena mena, majetkový opatrovník a iné. Vo veci úpravy práv a povinností rodičov k deťom uprednostňujeme predovšetkým dohodu medzi rodičmi, s ktorými vykonávame pohovor zameraný aj na úpravu styku dieťaťa v súlade s jeho záujmami a potrebami. Ide o časovo a psychicky náročnú prácu pre sociálneho pracovníka a možno konštatovať, že v tejto oblasti sú dobré výsledky. V zmysle zákona o sociálnoprávnej ochrane detí a o sociálnej kuratele je klientom odporúčané aj psychologické poradenstvo v referáte poradensko-psychologických služieb.

b) Očakávané tendencie vývoja

Predpokladáme pomerne častú zmenu zverenia medzi rodičmi, alebo inými občanmi, z dôvodu migrácie rodičov za prácou, prevažne do zahraničia. V poslednej dobe dochádzalo častejšie k zmene zverenia medzi rodičmi a to z dôvodu, že matky odcestovali za prácou do zahraničia v snahe získať finančné prostriedky, pričom postupne stratili záujem o vlastné dieťa a rodinu. Sú situácie, keď deti po dovŕšení vekovej vyspelosti, sa samé dožadujú zmeny zverenia, nakoľko jeden z rodičov uprednostňuje osobné záujmy pred dieťaťom. V poslednom období aj súrodenecké vzťahy nemajú silnú citovú väzbu a deti netúžia vyrastať a žiť spolu u jedného z rodičov. Rodičia ich nevedú k spolupatričnosti a súdržnosti rodiny. Tým sa stáva, že každé dieťa je zverené inému rodičovi, čo nie je vhodným predpokladom do budúcnosti pri založení novej rodiny u dieťaťa. Očakávame ešte väčší nárast konaní o zverenie dieťaťa do striedavej osobnej starostlivosti, prevažne otcovia sa domáhajú častejšieho kontaktu s maloletými deťmi.

3.5.6. Určenie otcovstva

a) Analýza roku 2011

Tabuľka č. 13 Počet konaní vo veci maloletých detí/konanie vo veci určenia otcovstva a zapretia otcovstva

Určenie otcovstva	11
Zapretie otcovstva	14
Počet konaní celkom:	25

b) Očakávané tendencie vývoja

V roku 2011 došlo k poklesu počtu konaní vo veci určenia a zapretia otcovstva. Zaznamenávame stále väčší počet detí, u ktorých je otcom cudzí štátny príslušník. Tieto

pojednávania sú dlhodobé, časovo i administratívne náročné, preto sa stretávame so situáciami, kedy matky radšej meno otca dieťaťa neuvedú.

V súvislosti s manželstvami, ktoré si už neplnia svoju funkciu, často krát matka splodí dieťa s iným partnerom. V takých prípadoch, v záujme maloletých detí je spisovaný návrh na zapretie otcovstva.

3.5.7. Náhradná rodinná starostlivosť

a) Analýza roku 2011

Tabuľka č. 14 Počet konaní vo veciach maloletých detí súvisiacich s náhradnou rodinnou starostlivosťou

Sociálnoprávna ochrana	Nariadenie	Zrušenie
Ústavná starostlivosť	43	56
Zverenie inému občanovi ako rodičovi	16	10
Zverenie do pestúnskej starostlivosti	2	10
Poručníctvo	2	1

V súvislosti s náhradnou rodinnou starostlivosťou bola u 43 detí nariadená ústavná starostlivosť. Ústavná starostlivosť bola nad deťmi nariadená prevažne z dôvodov zanedbávania starostlivosti a nezvládnutia výchovy zo strany rodičov o mladistvých, z dôvodu ich porúch správania. U 56 detí bolo ukončené poskytovanie ústavnej starostlivosti.

V 16 prípadoch sa viedlo konanie o zverení detí do výchovy inému občanovi ako rodičovi. Jednalo sa o nezvládnutie výchovy a starostlivosti o deti zo strany rodičov, taktiež o vážne zdravotné problémy osamelých rodičov, o opustenie dieťaťa matkou. Náhradná osobná starostlivosť bola ukončená u 10 detí, z toho u 3 detí došlo k sanácii rodinného prostredia u biologických rodičov a maloleté deti sa vrátili späť do rodinného prostredia, 5 detí dosiahlo plnoletosť a u 2 detí bola nariadená ústavná starostlivosť (1 dieťa DeD a 1 dieťa RC).

Do pestúnskej starostlivosti boli zverené 2 deti. Ukončená bola u 10 detí, z toho 6 detí dosiahlo plnoletosť a u 4 detí došlo k sanácii rodinného prostredia u biologických rodičov, všetky 4 detí boli zverené do starostlivosti otca.

Poručník bol ustanovený 2 deťom, ktoré ostali bez zákonného zástupcu, u 1 dieťaťa poručníctvo plnoletosťou zaniklo.

b) Očakávané tendencie vývoja

V budúcnosti je potrebné vytvárať podmienky hlavne pre deti z detských domovov, aby mohli žiť v náhradných rodinách, absentuje sieť odborníkov, ktorí by sa venovali pestúnom i po zverení detí do ich starostlivosti. Bolo by žiaduce pracovať s náhradnými rodinami

s prihliadnutím na ich individuálne potreby, pripravovať a trénovať pestúnov i deti na zvládnutie výchovy a možných problémov, ktoré prináša každá etapa života.

3.5.8. Osvojenie

a) Analýza roku 2011

Tabuľka č. 15 Počet konaní vo veciach osvojenia

Osvojenie	8
Konanie vo veci osvojenia dieťaťa manželom matky	1
Konanie vo veci osvojenia dieťaťa manželkou otca	2
Konanie vo veci medzištátneho osvojenia	-
Konanie vo veci predosvojiteľskej starostlivosti	4
Počet konaní vo veciach osvojenia celkom	15

V roku 2011 bolo na okresnom súde ukončené osvojenie 8 detí, ukončené osvojenie 1 dieťaťa manželom matky, 2 ukončené osvojenia manželkou otca, prebehli 4 konania o zverenie 4 detí do predosvojiteľskej starostlivosti, u ktorých po uplynutí doby stanovenej zákonom začne konanie o osvojenie.

b) Očakávané tendencie vývoja

Rozširuje sa sieť pestúnskych rodín rodinného typu, detských domovov rodinného typu, taktiež sa zvyšuje počet žiadateľov, ktorí majú záujem stať sa náhradnými rodičmi, čo pozitívne vplýva k vytvoreniu podmienok pre maloleté deti, ktoré sú umiestnené v detských domovoch, aby žili v rodinnom prostredí.

3.5.9. Trestné konanie maloletých a mladistvých

a) Analýza roku 2011

Tabuľka č. 16 Počet prípadov vo veci trestného konania maloletých a mladistvých

	Maloletí ch/d	Mladiství ch/d
Trestné konanie zastavené pre nedostatok veku	2/0	72/0
Trestné konanie s podmieneným odsúdením	-	40/1
Trestné konanie s nepodmieneným odsúdením	-	3/0
Nariadenie ochranej výchovy	-	-
Upustenie od potrestania	-	1/0
Oslobodenie	-	2/1
Prepadnutie veci	-	-
Neukončené	-	11/0
Podmienené zastavenie trestného konania	-	15/2
Maloleté dieťa obeťou trestného činu	3/2	-
Maloleté dieťa svedkom trestného činu	5/3	-

▪ Pozn. ch/d- chlapci/ dievčatá

Na oddelení sociálnoprávnej ochrany detí a sociálnej kurately je nevyhnutná spolupráca s orgánmi činnými v trestnom konaní. Na základe oznámení a dožiadaní od orgánov činných v trestnom konaní bol uskutočňovaný výkon terénnej sociálnej práce za účelom získania informácií k vypracovaniu správ, ktoré sú podkladom pre trestné konania a poskytovanie

poradenstva. Najčastejšími dôvodmi podmieneného odsúdenia mladistvých boli krádeže formou spolupáchateľstva, porušovanie domovej slobody, trestné činy výtržníctva formou spolupáchateľstva, trestné činy nedovolenej výroby a držby omamnej látky, psychotropnej látky, jedu a prekurzora a obchodovania s nimi a trestné činy ublíženia na zdraví.

b) Očakávané tendencie vývoja

Na úseku sociálnej kurately očakávame prudký nárast sociálno-patologických foriem správania u maloletých a mladistvých. Z uvedeného dôvodu je nevyhnutná sociálna prevencia, za účasti výchovných pedagógov, psychológov, sociálnych pracovníkov a orgánov činných v trestnom konaní prostredníctvom výkonu prednáškových činností, besied, spoločných stretnutí a pod..

Za pozitívum považujeme výkon opatrení sociálnoprávnej ochrany detí a sociálnej kurately v zmysle zákona č. 305/2005 Z.z. o sociálnoprávnej ochrane detí a o sociálnej kuratele a o zmene a doplnení niektorých zákonov, v znení neskorších predpisov, ktoré sú realizované prostredníctvom priorít. V roku 2011 bola realizovaná priorita: Výchovný skupinový program, sociálny skupinový program a výchovno-rekreačný program pre deti s problémovým správaním a s poruchami správania, zameraný najmä na odstránenie alebo zmiernenie problémov v správaní dieťaťa alebo jeho porúch správania, na rozvoj sociálnych zručností, na získanie potrebných spoločenských návykov a na zabezpečenie vhodného využitia voľného času dieťaťa, realizovaný celodennou, ambulantnou a pobytovou formou, za účasti rodičov alebo osôb, ktoré sa osobne starajú o dieťa. Do programu bolo zapojených 34 detí, 48 rodičov, respektíve osôb, ktoré sa o maloleté deti osobne starajú. Priorita bola realizovaná v spolupráci s akreditovaným subjektom Orchidea n.o., Necpalská 32, Prievidza.

3.5.10. Sociálna kuratela pre deti

Experimentovanie s drogami	115
Iné závislosti	10
Zanedbávanie školskej dochádzky	81
Narušené vzťahy	30
Úteky	2
Iné prípady (napr. šikanovanie)	-
Poruchy správania	108

V roku 2011 vzrástol počet maloletých, ktorí boli orgánmi činnými v trestnom konaní kontrovaní a dopustili sa priestupku na úseku toxikománie a požívania alkoholu. Predpokladáme i naďalej nárast počtu maloletých, ktorí experimentujú s drogami.

3.5.11. Sociálna prevencia pre dospelých občanov**a) Analýza roku 2011****Tabuľka č. 17 Vybrané opatrenia sociálnej kurately pre plnoletých klientov**

Opatrenie	m/ž
Poskytnutie postpenitenciárnej starostlivosti kurátorom po návrate z väzby	-
Poskytnutie postpenitenciárnej starostlivosti po návrate z VTOS	141/1

▪ Poznámka: m/ž: muži/ženy

Na úseku sociálnej kurately pre plnoletých klientov bola poskytnutá pomoc najmä v opätovnom zaradení sa do spoločenského života, ubytovanie, dávka pomoci v hmotnej núdzi, pomoc pri hľadaní vhodného zamestnania, príp. poradenstvo v oblasti rekvalifikácie. V prípade mladistvých prepustených z väzby je častá spolupráca zamestnancov s probačnými a mediačnými úradníkmi okresného súdu.

b) Očakávané tendencie vývoja

Odvíjajú sa od počtu prepustených občanov z výkonu trestu odňatia slobody a z výkonu väzby, ktorí sa obvykle alebo trvalo zdržiavajú v okrese Prievidza.

3.5.12. Sociálna kuratela pre dospelých občanov

Prepustení z výkonu trestu odňatia slobody	111
Prepustení z výkonu väzby	-
Podmienečne prepustení z VTOS	30
Podmienečne prepustení z výkonu väzby	-
Podmienečne odsúdení	-
Prepustení zo zdravotníckeho zariadenia na liečbu drogových závislostí	1
Prepustení z resocializačného strediska	2
Drogová závislosť	1
Prepustení zo zariadenia na výkon ústavnej starostlivosti alebo ochrannej výchovy	5
Obet' domáceho násillia	-
Dôvodné podozrenie zo spáchania domáceho násillia	-
Dlhodobá nezamestnanosť	-
Účastník probácie a mediácie	3
Pomoc pri hľadaní bývania	10
Iné	1

3.5.13. Sociálna pomoc pre drogovovo závislých**a) Analýza roku 2011****Tabuľka č. 18 Drogové závislosti, experimentovanie s drogami**

Formy sociálnej pomoci	do 18 rokov ch/d	nad 18 rokov m/ž
Sociálna pomoc ÚPSVR pred nástupom na liečbu	1/0	-
Sociálna pomoc ÚPSVR po návrate z liečby	-	2/0

▪ Pozn. ch/d- chlapci/ dievčatá, m/ž- muži/ženy

Podozrenia z drogových závislostí a experimentovanie s drogami orgánu sociálnoprávnej ochrany detí a sociálnej kurately najčastejšie oznamovali samotní rodičia detí, ich rodinní príslušníci, príslušníci mestskej polície avšak boli aj anonymné telefonické oznámenia. Zamestnanci oddelenia sociálnoprávnej ochrany detí a sociálnej kurately vykonali pohovor s rodičmi, s mladistvým, terénnu sociálnu prácu a zároveň spolupracovali s lekármi a ÚPSVaR Prievidza podal návrh na nariadenie výchovného opatrenia - pobyt v resocializačnom stredisku. V prípade potreby odporučia rodičom, aby s deťmi navštívili odborné pedopsychiatrické a psychologické vyšetrenia za účelom realizovania terapie resp. poskytnú informáciu o distribúcii na inú inštitúciu zaoberajúcu sa konkrétnym problémom.

b) Očakávané tendencie vývoja

Rodičia zaneprázdnení svojimi povinnosťami si nevšimnú, že ich dieťa berie drogu, hoci v jeho živote sa veľa vecí a znakov zmenilo. V rodine sa môže dostať po prvýkrát do kontaktu s alkoholom, tabakom, kofeínom alebo drogami. Ďalšími negatívnymi faktormi v rodinnom prostredí sú disharmonické vzťahy, nedostatok citových pozitívnych väzieb medzi rodičmi, rodičmi a deťmi, najmä zo strany matky, deprivácia vo vzťahu k otcovi, nedostatky vo výchovnom pôsobení rodičov. Práve nepriaznivý vplyv vzoru rodiča a iných členov rodiny patrí k najčastejším príčinám závislosti na alkohole, tabaku a iných drogách“. Zlyhávanie autority rodičov a disharmonické vzťahy v rodine vyhánajú mladého človeka do rôznych zoskupení, partií, tlúp a gangov. Je pravdepodobné, že miera zneužívania drog bude naďalej narastať. Na druhej strane rodičia často kryjú správanie svojich detí a pomoc vyhľadajú keď už nedokážu zvládať situáciu a mladiství sa začínajú dopúšťať trestných činov, záškoláctva. Bude potrebné neustále prehlbovať spoluprácu a súčinnosť s resocializačnými strediskami, v ktorých sú umiestnení maloletí na základe rozhodnutia súdu o uložení výchovného opatrenia – nariadenie pobytu v resocializačnom stredisku. Nevyhnutná je súčinnosť s rodičmi, širšou rodinou, školou, mestom alebo obcou, na uľahčenie návratu do prirodzeného prostredia po ukončení resocializačného procesu.

3.5.14. Ústavná starostlivosť

a) Analýza roku 2011

Tabuľka č. 19 Detí umiestnené v detských domovoch a domovoch sociálnych služieb pre deti

Počet detí	deti 0-3 ch/d	deti 3-6 ch/d	deti 6-15 ch/d	deti 15-18 ch/d
v DeD nariadenou ÚS	1/2	1/0	11/8	8/2
v DeD bez nariadenia ústavnej výchovy	-	-	-	-

v DeD a DSS v mieste trvalého bydliska	1/2	1/0	11/8	8/2
v DeD a DSS mimo kraja svojho bydliska	-	-	-	0/1
Celkom počet umiestnených detí	1/2	1/0	11/8	8/3

▪ Pozn. ch/d- chlapci/ dievčatá

Celkom je ku koncu roku 2011 umiestnených v detských domovoch 65 detí a v domovoch sociálnych služieb 4 deti. V rámci možných kapacít sú deti umiestňované v rámci kraja, aby biologickí rodičia mali čo najbližší kontakt s maloletými deťmi.

b) Očakávané tendencie vývoja

Zákon o sociálnoprávnej ochrane detí a o sociálnej kuratele zohľadňuje súrodenecké väzby a rodinné väzby dieťaťa, na základe ktorých, ak je to v záujme dieťaťa, môže orgán sociálnoprávnej ochrany detí a sociálnej kurately podať súdu návrh na zmenu zariadenia na výkon rozhodnutia súdu, aby dieťa bolo čo najbližšie umiestnené k bydlisku rodičov, aby im bolo umožnené, čo najčastejšie dieťa navštevovať a taktiež aby dieťaťu bolo umožnené navštevovať rodinu v prirodzenom prostredí.

3.5.15. Výkon rozhodnutia súdu v zariadeniach na výkon rozhodnutia súdu

Názov zariadenia na výkon rozhodnutia súdu	Počet detí k 1.1.2011	V priebehu sledovaného obdobia				Počet detí k 31.12. 2011
		Počet novoumiestnených detí	Počet presunutých detí z iného typu zar. alebo z iného okresu	Počet ukončení starostlivosti z dôvodu presunu do iného zariadenia alebo okresu	Ukončenie starostlivosti	
Krízové strediská	0	7	0	0	7	0
Resocializačné strediská	2	1	0	0	2	1
Diagnostické centrá	0	0	0	0	0	0
Domovy sociálnych služieb	4	0	0	0	0	4
Detské domovy	66	34	1	2	43	56
Reedukačné domovy	24	9	1	0	13	21

Tabuľka č. 20 Dôvody umiestňovania detí na základe rozhodnutia súdu do zariadení na výkon rozhodnutia súdu

		Počet detí	zanedbávanie	Drogová závislosť rodičov	Trestná činnosť	Podozrenie z týrania, zneužívania detí	záškoláctvo	Zanechanie dieťaťa	Iné
Rozhodnutia súdu o umiestnení dieťaťa do zariadenia formou	PO	20	13	2	0	0	1	0	4
	VO	7	0	1	0	0	5	0	1
	ÚS	27	0	0	0	5	4	1	6
	OV	0	0	0	0	0	0	0	0
Počet evid. Detí k 31.12. umiestnených na základe rozhodnutia o	PO	0	0	0	0	0	0	0	0
	VO	1	0	0	0	0	0	0	1
	ÚS	74	44	0	0	0	13	0	13
	OV	0	0	0	0	0	0	0	0

Pozn. PO- predbežné opatrenie, VO- výchovné opatrenie, ÚS- ústavná starostlivosť, OV- ochranná výchova

Tabuľka č. 21 Ukončenie poskytovania starostlivosti v zariadeniach na výkon rozhodnutia súdu

Dôvod ukončenia poskytovania starostlivosti v zariadeniach na výkon rozhodnutia súdu								
V sledovanom roku ukončili		Počet detí	plnoletosť	Uplynutie obdobia PO	Uplynutie obdobia uloženého VO	Zrušenie rozhodnutia súdu z dôvodu sanácie rodiny	Zverenie do NRS	Iné dôvody
	PO	23	0	1	0	3	3	16
	VO	13	1	0	11	0	0	1
	ÚS	29	13	0	0	9	7	0
	OV	0	0	0	0	0	0	0
Spolu		65	14	1	11	12	10	17

Z počtu 15 detí, u ktorých bolo uznesením súdu nariadené predbežné opatrenie, bol u 12 detí podaný návrh na nariadenie ústavnej starostlivosti.

3.5.16. Maloleté deti bez sprievodu

a) Analýza v roku 2011

Tabuľka č. 22 Sledovanie počtu odlúčených detí

Počet detí bez sprievodu ch/d	0/0
Počet repatriovaných detí (obč. SR) ch/d	0/0
Celkom	0/0

▪ Pozn. ch/d- chlapci/ dievčatá

V roku 2011 porodila na území Slovenskej republiky dieťa matka, ktorá má trvalý pobyt v Českej republike. Na základe vydaného uznesenia súdu o nariadení predbežného opatrenia bolo dieťa umiestnené v Detskom domove Prievidza. Repatriácia dieťaťa do Českej republiky prebehla v mesiaci máj 2012.

b) Očakávané tendencie vývoja

V daných situáciách nie je možný predpoklad nárastu počtu odlúčených detí v okrese, nakoľko sa jedná o náhle ohrozenie výchovy a výživy maloletých, ktoré sa ocitnú na území iného štátu a uvedená situácia môže nastať kedykoľvek a za rôznych okolností.

3.5.17. Resocializačný príspevok

a) Analýza v roku 2011

Oddelenie sociálnoprávnej ochrany detí a sociálnej kurately počas sledovaného obdobia v súlade s § 70 zákona č. 305/2005 Z. z. o sociálnoprávnej ochrane detí a o sociálnej kuratele a o zmene a doplnení niektorých zákonov, v znení neskorších predpisov zabezpečovalo výkon štátnej správy v oblasti poskytovania resocializačného príspevku pre osoby, ktoré sa po prepustení z výkonu trestu odňatia slobody alebo z výkonu väzby uchádzali o pomoc.

Tabuľka č. 23 Prehľad o počte žiadateľov a štruktúre čerpania finančných prostriedkov na resocializačný príspevok

Počet poberateľov	Suma
57	2693,50

b) Očakávané tendencie vývoja

Tendencie vývoja závisia od počtu prepustených občanov z výkonu trestu odňatia slobody a z výkonu väzby, ktorí sa obvykle alebo trvale zdržiavajú v okrese Prievidza a požiadajú o poskytnutie resocializačného príspevku. Oproti roku 2010 došlo k poklesu žiadateľov o poskytnutie resocializačného príspevku.

3.6. SWOT – analýza sociálnej oblasti

3.6.1. Silné stránky

- komplexné a kvalitné sociálne poradenstvo v oblasti peňažných príspevkov na kompenzáciu, dávky v hmnotnej núdzi, štátnych sociálnych dávok a sociálnych dávok vyplácaných v pôsobnosti úradu
- včasné a kvalitné zabezpečenie rozhodovacieho procesu v zmysle platnej legislatívy

- informovanosť rodín s nezaopatrenými deťmi, ale aj jednotlivcov o možnostiach, ako riešiť hmotnú a sociálnu núdzu alebo ako ju zmierniť a prekonať
- terénna sociálna práca založená na odbornej činnosti zahŕňajúca individuálne posudzovanie občana, hľadanie vhodnej formy pomoci
- informovanosť rodín s nezaopatrenými deťmi, ale aj jednotlivcov o podpore sociálneho začlenenia fyzickej osoby s ŤZP do spoločnosti za jej aktívnej účasti pri zachovaní jej ľudskej dôstojnosti
- vykonávanie kvalitného sociálneho poradenstva formou individuálneho prístupu pomáha riešiť sociálne začlenenie fyzickej osoby s ŤZP do spoločnosti - zmierniť alebo prekonať sociálne dôsledky ŤZP fyzickej osoby
- pravidelné zvýšenie mesačnej sumy opakovaných peňažných príspevkov na kompenzáciu v závislosti od úprav súm životného minima každoročne od 1.7.
- zvýšenie hranice sledovania príjmu na účely peňažných príspevkov na kompenzáciu zvýšených výdavkov, peňažného príspevku na osobnú asistenciu a peňažného príspevku na opatrovanie umožňuje poskytovanie PPK väčšiemu okruhu poberateľov
- možnosť poskytovania peňažného príspevku na opatrovanie širokému okruhu príbuzných, fyzickým osobám s trvalým alebo prechodným pobytom spoločným s fyzickou osobou s ŤZP, ako aj poberateľom tzv. plných invalidných dôchodkov
- možnosť užívania vrátenej funkčnej pomôcky alebo zdvíhacieho zariadenia úradom
- veľké finančné úspory poštovných výdavkov úradu z dôvodu novely zákona č. 447/2008 Z. z. v znení neskorších predpisov, týkajúcej sa zrušenia povinnosti vyhotovovať písomné rozhodnutia o zvýšení peňažného príspevku na kompenzáciu zvýšených výdavkov a o zvýšení peňažného príspevku na opatrovanie dôchodcov na základe valorizácie sumy životného minima od 1.7.
- zníženie administratívnej náročnosti agendy týkajúcej sa parkovacieho preukazu
- v rámci pozitívnych impulzov nasmerovaných k zlepšeniu sociálnej situácie v systéme dávok v hmotnej núdzi sa poskytuje deťom, ktoré sa ocitli v hmotnej núdzi ale aj žijúcim v rodinách s nízkym príjmom (do výšky sumy životného minima) dotácia na podporu výchovy k stravovacím návykom dieťaťa ohrozeného sociálnym vylúčením a dotácia na podporu výchovy k plneniu školských povinností dieťaťa ohrozeného sociálnym vylúčením
- pozitívny prínos rodinám s nezaopatrenými deťmi je poskytovanie náhradného výživného štátom v prípade, ak si povinná osoba neplní vyživovaciu povinnosť a sirotsky dôchodok

nebol priznaný alebo suma sirotského dôchodku je nižšia ako minimálna výška výživného na dieťa

- poskytovanie pomoci rodinám s nezaopatrenými deťmi, ktorá smeruje i k vzdelávaniu a následne k uplatneniu sa na trhu práce
- informovanosť rodín s nezaopatrenými deťmi o viacerých možnostiach zabezpečenia starostlivosti o deti do troch alebo šiestich rokov
- príspevky poskytované rodičom s deťmi do troch alebo šiestich rokov veku vytvárajú podmienky na zosúladienie rodinného života, osobného života, pracovného života, zlepšenia prístupu na trh práce a zabezpečenie rovnosti príležitostí v pracovnom uplatnení
- zavedenie valorizačného mechanizmu a úprava sumy rodičovského príspevku, prídavku na dieťa a príplatku k prídavku na dieťa od 1. januára
- pozitívny prínos rodinám s nezaopatrenými deťmi je poukazovanie výživného dieťaťu v prípadoch, ak nárok na opakovaný príspevok dieťaťu nevznikol a rodič dieťaťa neplní súdom určenú vyživovaciu povinnosť alebo ju plní čiastočne
- rozsah právomocí orgánov sociálnoprávnej ochrany detí a sociálnej kurately nadobudnutím účinnosti zákona č. 305/2005 Z.z. o sociálnoprávnej ochrane detí a o sociálnej kuratele a o zmene a doplnení niektorých zákonov, v znení neskorších predpisov
- upevňovanie rodinných a súrodeneckých väzieb v zmysle citovaného zákona, minimalizovanie umiestňovania detí do ústavnej starostlivosti
- v rámci oddelenia sociálnoprávnej ochrany detí a sociálnej kurately vykonávanie sociálneho poradenstva, vo všetkých prípadoch týkajúcich sa návrhov na rozvod manželstva, zverenia detí do výchovy, určenia vyživovacej povinnosti, nariadenia a zrušenia ústavnej výchovy
- vykonávanie sociálneho poradenstva rodičom, ktorí majú upravené práva a povinnosti k maloletým deťom a majú záujem o zverenie detí do striedavej osobnej starostlivosti za účelom dosiahnutia vzájomnej dohody, forma zverenia detí do striedavej osobnej starostlivosti rodičov je v záujme maloletých detí, pretože sa obidvaja rodičia podieľajú na starostlivosti a výchove maloletých detí
- vykonávanie terénnej sociálnej práce, spolupráca v maximálnej miere so zdravotníckymi a školskými inštitúciami a orgánmi činnými v trestnom konaní
- vykonávanie 24 hodinovej dosažiteľnej služby v prípade ohrozenia maloletých detí a v prípade potreby okamžité poskytnutie krízovej sociálnej intervencie
- v rámci dosažiteľnosti spolupráca so sudcami okresného súdu a s orgánmi činnými v trestnom konaní

- poskytovanie psychologického poradenstva klientovi prostredníctvom psychológa referátu poradensko- psychologickéj služby
- súčinnosť akreditovaných subjektov, obcí a ďalších subjektov pôsobiacich v oblasti sociálnoprávnej ochrany detí a sociálnej kurately
- v prípade potreby riešenia krízovej situácie okamžité poskytnutie sociálnej intervencie

3.6.2. Slabé stránky

- vysoká náročnosť na presné a úplné zisťovanie - v rámci rozhodovacej činnosti v súlade so zákonmi a ostatnými právnymi predpismi vychádzať zo spoľahlivo zisteného stavu vecí a v súčinnosti s účastníkmi konania, vyžadovať doklady od rôznych inštitúcií, obcí, zamestnávateľov, polície, daňových úradov, exekútorov, súdov, sociálnej poisťovne, z centra pre medzinárodnoprávnú ochranu detí a mládeže a iných, tieto požiadavky vyvolávajú negatívne reakcie zo strany klienta (žiadateľa)
- slabé právne vedomie občanov, nesprávna informovanosť občanov v médiách, čo spôsobuje nedôveru k sociálnym pracovníkom
- zložitosť výpočtu niektorých príspevkov a dávok a časová náročnosť procesu zisťovania relevantných náležitostí nevyhnutných na výpočet dávok a príspevkov
- skrátenie lehoty na vybavenie parkovacieho preukazu
- výkon terénnej sociálnej práce je časovo náročný (vzdialenosť a rozsiahlosť terénu, nevyhnutná účasť 2 sociálnych pracovníkov), v mnohých prípadoch nie je klient zastihnutý v domácnosti a návštevu treba opakovať
- poskytovanie peňažného príspevku na opatrovanie v niektorých prípadoch rieši preklenie nezamestnanosti u fyzických osôb v produktívnom veku - starostlivosť o fyzickú osobu s ŤZP je zabezpečená len dočasne
- výkon štátnej správy v oblasti riešenia hmotnej núdze, náhradného výživného, dotácií na podporu výchovy k stravovacím návykom dieťaťa ohrozeného sociálnym vylúčením, dotácií na podporu výchovy k plneniu školských povinností dieťaťa ohrozeného sociálnym vylúčením, štátnych sociálnych dávok, príspevkov na podporu náhradnej starostlivosti o dieťa, peňažných príspevkov na kompenzáciu ŤZP ako i v oblasti posudkových činností je administratívne náročný
- poskytovanie rodičovského príspevku pri starostlivosti o dieťa s dlhodobou nepriaznivým zdravotným stavom v niektorých prípadoch rieši preklenie nezamestnanosti rodičov

- poskytovanie rodičovského príspevku pri starostlivosti o dieťa s dlhodobou nepriaznivým zdravotným stavom nevedie k zlepšeniu zdravotného stavu v prípadoch, keď je rodič zamestnaný a starostlivosť dieťaťa je poskytovaná v zariadení
- časová náročnosť súvisiaca so sprevádzaním a vedením rodičov, aby sa dokázali vzájomne dohodnúť na zverení detí do striedavej osobnej starostlivosti
- informačné systémy odboru služieb zamestnanosti a odboru sociálnych vecí a rodiny úradov práce, sociálnych vecí a rodiny nie sú vzájomne prepojené
- nevyhovujúce vybavenie počítačovou technikou, nedostatočné a zastaralé vybavenie kancelárskych priestorov

3.6.3. Príležitosti

- zameranie na osvetovú činnosť – prednášky, besedy, konzultácie, interview o možnej sociálnej prevencii a efektívneho riešenia vzniknutej hmotnej a sociálnej núdze vzhľadom na stúpajúci trend sociálno-patologických javov rodín s nezamestnaným členom
- zjednodušiť postup vyžiadania lekárskeho nálezov na účely úhrad zdravotných výkonov
- na účely preukazovania príjmu sprístupniť tlač potvrdení o vyplatených dávkach dôchodkového poistenia vrátane výsluhových a zahraničných dôchodkov zo sociálnej poisťovne, tlač potvrdení o podaní daňového priznania z daňových úradov ako aj systému REGOP na overovanie trvalého pobytu a iných rozhodujúcich skutočností
- rozširovať spoluprácu so sociálnou poisťovňou, školami, obecnými úradmi a inými inštitúciami
- odborné vzdelávania v oblasti zvládania konfliktných klientov, stresových situácií, samoštúdiom zamestnancov
- očakávané prínosy pre klientov vyplývajúce zo zavedenia programu RSD PRO
- vytvorenie klubov pestúnskych rodín, z dôvodu stretávania sa týchto rodín, za účelom riešenia problémov vzniknutých pri výchove detí a poskytnutia sociálneho a psychologického poradenstva,
- rozvoj sociálnych zručností u detí s poruchami správania
- realizácia preventívnych zásahových aktivít v súčinnosti s hliadkami Obvodného oddelenia Policajného zboru SR v Prievidzi, v Handlovej, Novákoch a Nitrianskom Pravne, príslušníkov Mestskej polície v Prievidzi, v Handlovej, v Novákoch v reštauračných zariadeniach, internetových kaviarňach a diskotékach, za účelom odhalenia požitia

alkoholických nápojov, alebo iných psychotropných látok osobami mladšími ako 18 rokov a odhaľovania zanedbávania školskej dochádzky počas vyučovacieho procesu

- v náhradnej rodinnej starostlivosti uskutočňovať spoločné stretnutia náhradných rodičov s odborným tímom zamestnancov - psychologov, sociálnych pracovníkov, sychiatrov participujúcich na riešení problémov týkajúcich sa náhradných rodín
- psychológ a sociálny pracovník referátu poradensko - psychologickkej služby minimalizuje požiadavky súdu k nariadovaniu znaleckých posudkov, nakoľko profesijne odborne vypracováva správy okresnému súdu, taktiež kolíznemu opatrovníkovi v záujme maloletých detí, aby nedochádzalo k priet'ahom súdnych konaní a psychickému ohrozeniu dieťaťa
- psychologická intervencia pri rozvrátených rodinných väzbách, taktiež napomáha rodinám spolu komunikovať a smerovať ich k uvedomovaniu si zodpovednosti voči maloletým deťom

3.6.4. Ohrozenia

- nedostatky sa vyskytujú v oblasti neplnenia si oznamovacej povinnosti zo strany klientov, klienti si dostatočne neuvedomujú nutnosť splnenia oznamovacej povinnosti pri zmenách, ktoré priamo ovplyvňujú poberanie jednotlivých dávok, neoznámenie, prípadne zamlčanie dôležitých skutočností má za následok poberanie dávok a príspevkov neprávom a tým zvyšovanie pohľadávok štátu v správe úradu práce, sociálnych vecí a rodiny
- komplikované zisťovanie dodatočných úprav dôchodkových dávok – najmä starobných a invalidných dôchodkov
- nedostatočná informovanosť o sociálnej problematike u zamestnancov inštitúcií poskytujúcich súčinnosť
- neskorý a nesprávny výklad zmien v legislatíve
- nesúlad v legislatíve jednotlivých inštitúcií, ktorých vyjadrenia sú podmienkou pre vybavenie žiadostí o pomoc v hmotnej núdzi /deti do 25 rokov veku, uplatnenie nároku na dávku v nezamestnanosti, preukazovanie príjmov SZČO, posudzovanie hmotnej núdze u interných doktorantov/
- môže byť ohrozená bezpečnosť zamestnancov, pretože ak nie je naplnený hodnotový systém rodiny v prípade nepriaznivých sociálnych, ekonomických a bytových podmienok klienti sú podráždení a očakávajú okamžitú pomoc
- pri zohľadňovaní reálneho príjmu v mesiaci, občan po ukončení pracovného pomeru je v hmotnej núdzi a vyplatená dávka je až v nasledujúcom mesiaci. Z toho dôvodu je občan

jeden mesiac bez dávky, čím nemá jednotlivec ale i rodina zabezpečené základné životné podmienky

- nízky počet sociálnych pracovníkov, stále stúpajúca náročnosť agendy oddelení odboru sociálnych vecí a rodiny, nové dávky a príspevky môžu ohroziť plynulé a operatívne vybavovanie žiadostí a podnetov od občanov
- náročnosť sociálnej práce so psychicky narušenými klientmi
- neefektívne legislatívne zmeny
- plánované zavedenie nových informačných systémov v období prehodnocovania príspevkov na kompenzáciu ŤZP, v dovolenkovom období, nedostatočné technické vybavenie na plynulé fungovanie týchto systémov a krátky časový priestor na zaškolenie zamestnancov

Využitie zdroje:

- *štatistické údaje Úradu práce, sociálnych vecí a rodiny v Prievidzi (APV ISOP, APV PS, APV APTP, APV IPS-OPS)*
- *štatistické údaje zo Štatistického úradu SR*